

股票代碼：1786



# 科妍生物科技 SciVision Biotech

科妍生物科技股份有限公司

Scivision Biotech Inc.

中華民國一〇七年度

## 年 報

年報查詢網址：公開資訊觀測站 <http://mops.twse.com.tw/>

金管會指定之資訊申報網址：同上

本公司年報相關資料查詢網址：同上

中華民國一〇八年六月六日 刊印

一、本公司發言人、代理發言人姓名、職稱及聯絡電話及電子郵件信箱：

發 言 人：韓開程  
職 稱：董事長  
電 話：(07)8232258  
電子郵件信箱：[service@scivision.com.tw](mailto:service@scivision.com.tw)  
代 理 發 言 人：潘宗衛  
職 稱：製造部協理  
電 話：(07)8232258  
電子郵件信箱：[service@scivision.com.tw](mailto:service@scivision.com.tw)

二、總公司、分公司、工廠之地址及電話

總公司：高雄市前鎮區高雄加工出口區南6路9號  
電話：(07)8232258  
科妍生物科技股份有限公司：高雄市前鎮區高雄加工出口區南6路9號  
電話：(07)8232258

三、股票過戶機構之名稱、地址、網址及電話

名 稱：宏遠證券股份有限公司  
地 址：台北市信義路四段236號3樓  
電 話：(02) 2326-8818  
網 址：[www.honsec.com.tw](http://www.honsec.com.tw)

四、最近年度財務報告簽證會計師姓名、事務所名稱、地址、網址及電話

會計師：陳政初會計師、李芳文會計師  
事務所：安永聯合會計師事務所  
地 址：80052 高雄市新興區中正三路2號17樓  
電 話：(07)2380011  
網 址：[http://www.ey.com/tw/zh\\_tw](http://www.ey.com/tw/zh_tw)

五、海外有價證券掛牌買賣之交易場所名稱及查詢該海外有價證券資訊之方式：無。

六、本公司網址：[www.scivision.com.tw](http://www.scivision.com.tw)

# 目 錄

壹、股東報告書	1
一、107 年度營業結果	1
二、108 年度營業計劃概要	2
三、未來公司發展策略	3
四、受到外部競爭環境、法規環境及總體經營環境之影響	3
貳、公司簡介	4
一、設立日期	4
二、公司沿革	4
參、公司治理報告	7
一、組織系統	7
二、董事、監察人、總經理、副總經理、協理、各部門及分支機構主管資料	9
三、最近年度支付董事、監察人、總經理及副總經理之酬金	15
四、公司治理運作情形	21
五、會計師公費資訊	38
六、更換會計師資訊	39
七、公司之董事長、總經理、負責財務或會計事務之經理人，最近一年內並無曾任職於簽證會計師所屬事務所或其關係企業之情形	40
八、最近年度及截至年報刊印日止，董事、監察人、經理人及持股比例超過百分之十之股東股權移轉及股權質押變動情形	40
九、持股比例佔前十名股東，其相互間為財務會計準則公報第六號關係人或為配偶、二親等以內之親屬關係之資訊	41
十、公司、公司之董事、監察人、經理人及公司直接或間接控制之事業對同一轉投資事業之持股數，並合併計算綜合持股比例	42
肆、募資情形	43
一、資本及股份	43
二、公司債辦理情形	49
三、特別股辦理情形	50
四、海外存託憑證辦理情形	50
五、員工認股權憑證或限制員工權利新股辦理情形	50
六、併購或受讓他公司股份發行新股辦理情形	50
七、資金運用計畫執行情形	50
伍、營運概況	56
一、業務內容	56
二、市場及產銷概況	61
三、從業員工最近二年度及截至年報刊印日止從業員工人數、平均服務年資、平均年齡及學歷分布比率	66
四、環保支出資訊	66
五、勞資關係	67
六、重要契約	68
陸、財務概況	69
一、最近五年度簡明資產負債表及綜合損益表	69
二、最近五年度財務分析	73
三、最近年度財務報告之監察人查核報告書	77

四、最近年度財務報告	80
五、最近年度經會計師查核簽證之公司個體財務報告	80
六、公司及其關係企業最近年度及截至年報刊印日止，如有發生財務週轉困難情事，應列明其對本公司財務狀況之影響	80
柒、財務狀況及財務績效之檢討分析與評估風險管理	81
一、財務狀況	81
二、財務績效	82
三、現金流量	83
四、最近年度重大資本支出對財務業務之影響	83
五、最近年度轉投資政策、其獲利或虧損之主要原因、改善計畫及未來一年投資計畫	84
六、風險事項之分析評估	84
七、其他重要事項	86
捌、特別記載事項	87
一、關係企業相關資料	87
二、最近年度及截至年報刊印日止私募有價證券辦理情形	88
三、最近年度及截至年報刊印日止子公司持有或處分本公司股票情形	88
四、其他必要補充說明事項	88
五、最近年度及截至年報刊印日止，如發生證券交易法第三十六條第三項第二款所定對股東權益或證券價格有重大影響之事項	88

## 股東報告書

各位股東：

茲就科妍生物科技股份有限公司107年度營業狀況及108年營業計劃概要提出營業報告書。

### 一、107年度營業結果

#### (一)營業計劃實施成果

本公司107年度營業收入為新台幣329,581仟元，較106年度258,418仟元增加71,163仟元，約27.54%，主係為中國大陸法思麗透明質酸皮下填補劑銷售量逐步提升及新產品可吸收防沾黏凝膠上市增加所致。

107年迄今完成重大工作事項如下：

時間	工作成果
107年3月	注射用修飾透明質酸鈉凝膠醫美微整形用玻尿酸皮下填補劑取得中國國家食品藥品監督管理總局核發醫療器械銷售許可證。
107年7月	取得生技一廠製造業藥商許可執照。
107年8月	用於肌腱、周邊神經與骨科關節等手術之”德撫癒”可吸收防沾黏凝膠(“DEFERE” Absorbable Adhesion Barrier)取得台灣衛生福利部食品藥物管理署(TFDA)銷售許可證。
107年9月	與美國客戶 OrthogenRx. 公司簽署獨家總經銷合約，本公司負責HYAJOINT Plus 產品在台研發生產製造與直接銷貨予該公司，OrthogenRx. 公司負責申請執照及美國市場之行銷，共同拓展美國市場。
	醫學美容含麻藥利度卡因(Lidocaine)透明質酸皮下填補劑取得歐盟CE醫療器材銷售許可證。
107年12月	與泰宗生物科技股份有限公司簽署德撫癒可吸收防沾黏凝膠(“DEFERE” Absorbable Adhesion Barrier)之臺灣獨家經銷合約。
108年1月	透明質酸一針及三針劑型關節腔注射劑、皮下填補劑等系列產品取得烏克蘭國家產品銷售許可證書。
108年3月	含麻藥利度卡因(Lidocaine)透明質酸皮下填補劑四項劑型取得印尼國家產品銷售許可。
108年4月	法國客戶 MACO PHARMA S. A. S. 公司簽署HYAJOINT Plus(1針劑型關節腔注射劑)歐洲主要國家獨家及非獨家總經銷合約。

(一)預算執行情形：本公司107年度未公開財務預測，故無預算達成情形。

## (二)財務收支及獲利能力分析

### 1. 個體財務報表

單位：新台幣仟元(除每股損益為新台幣元外)

項目	年度	107 年度 (IFRSs)	106 年度 (IFRSs)	增減差額	
				金額	百分比(%)
營業淨利(損)		83,731	41,388	42,343	102.31%
營業外收入(支出)		9,369	(18,718)	28,087	(150.05)%
本期淨利(損)		86,869	17,139	69,730	406.85%
本期綜合(損)益		82,987	20,244	62,743	309.93%
每股盈餘(虧損)		1.66	0.33	1.33	403.03%

### 2. 合併財務報表

單位：新台幣仟元(除每股損益為新台幣元外)

項目	年度	107 年度 (IFRSs)	106 年度 (IFRSs)	增減差額	
				金額	百分比(%)
營業淨利(損)		80,660	31,147	49,513	158.97%
營業外收入(支出)		12,440	(8,477)	20,917	(246.75)%
本期淨利(損)		86,869	17,139	69,730	406.85%
本期綜合(損)益		82,987	20,244	62,743	309.93%
每股盈餘(虧損)		1.66	0.33	1.33	403.03%

## (三)研究發展狀況(107 年度開發成功之技術或產品)：

骨科用產品德撫癒可吸收防沾黏凝膠。

## 二、108 年度營業計劃概要

### (一)經營方針

1. 生技一廠正式投產。
2. 通過美國 FDA 查廠作業及取得一針劑型關節腔注射劑銷售許可核准函。
3. 俄羅斯、烏克蘭、澳洲、印尼等新客戶取得產品銷售許可，並開始出貨。

### (二)預計銷售數量及其依據

係依據客戶交貨計劃、合約及市場行銷推動之情形，歷年實際產銷狀況，加以合理預估。

### (三)重要產銷政策

1. 強化客戶關係，維持良好的品質與提升客戶滿意度。

2. 結盟國際大廠共同開發新市場、新通路。
3. 持續導入先進的自動化製程設備。
4. 加強人員培訓，降低不良率，有效提升營運效能。

### 三、未來公司發展策略

- (一) 整合公司資源，致力於高毛利產品及高成長市場之市佔率，以強化公司競爭力及營運績效。
- (二) 以策略聯盟的模式與國際大廠合作，持續拓展海外市場。
- (三) 積極拓展防沾黏產品之台灣及大陸市場，成為核心銷售產品。

### 四、受到外部競爭環境、法規環境及總體經營環境之影響

#### (一) 外部競爭環境影響：

3 針劑型關節腔注射劑及皮下填補劑，除既有國際知名品牌外，仍需面臨中國及韓國產品削價競爭，本公司多年來持續不斷的研發投入，於 2017 年成功的將產品線拓展至腹腔手術及骨外科防沾黏領域，已於 2018 年在台灣完成防沾黏產品上市，並持續積極行銷 1 針劑型關節腔注射劑，此 2 項利基產品，對於本公司不論在產品、技術、行銷地區及客戶之多元化佈局都有極大助益，可避免過度集中及系統性的營運風險產生。

#### (二) 法規環境影響：

生技產業具有高度的法規管制特性，近年來國際醫療器材法規環境急遽變化，2016 年發布的 ISO 13485 標準其轉換期即將於今年屆滿，歐盟醫療器材法規緊接在明年生效，英國更是轉眼即將在無協議的情況下脫歐，在在考驗著國際醫療器材產業。國內正在立法院審理的醫療器材管理法草案，與歐盟以專法管理醫療器材不謀而合，顯示台灣醫療器材產業正朝著與世界接軌的方向蓬勃發展。本公司已順利導入新版要求並成功取得 ISO 13485:2016 證書。本公司根據既有規劃已完成之新設廠房，更遵循目前最先進製藥品質管理制度 PIC/s GMP 及美國 FDA QSR 的要求，執行嚴謹的系統、設備及產品驗證工作。本公司將持續確保所產製產品之品質、安全及有效性符合規範，且符合各國市場監管單位之要求，避免受到法規之淘汰，並強化公司競爭力。

#### (三) 總體經營環境影響：

生技醫療產業係屬高科技產業，需投入大量人、物力與技術開發新產品，產業進入門檻高，本公司所開發之關節腔注射劑、皮下填補劑及防沾黏產品為醫療必需品，不易隨總體經濟變動而有顯著之影響。隨著高齡化社會的來臨及新興國家對於醫療科技和高齡健康照護之需求，加上衛生健康意識逐漸抬頭，促使總體醫療器材產業的良性發展，近來政府推動扶植醫療產業的政策，並鼓勵續朝向國際化市場布局，將醫療器材視為新南向政策重要環節，加速活絡國內醫材產業，作為強化高科技研發成果商品化的契機。

科妍生物科技股份有限公司

董事長 韓開程



## 貳、公司簡介

一、設立日期：民國 90 年 11 月 12 日

二、公司沿革

年度	重 大 事 項
民國 90 年	<ul style="list-style-type: none"> <li>● 科景生物科技股份有限公司成立。</li> </ul>
民國 91 年	<ul style="list-style-type: none"> <li>● 通過 ISO9001、2000 品質系統認證。</li> <li>● 申請進駐高雄加工出口區。</li> <li>● 獲經濟部核發符合新興重要性策略產業核准函。</li> <li>● 完成「Hyaluronic Acid」微生物醱酵製程開發。</li> </ul>
民國 92 年	<ul style="list-style-type: none"> <li>● 通過 CNLA 親子實驗室認證。</li> <li>● 完成股票公開發行。</li> <li>● 獲經濟部「五年免稅投資計劃核准」。</li> <li>● 「Hyaluronic Acid」純化製程專利申請。</li> <li>● 完成 cGMP 先導性工廠設置。</li> <li>● 「醫療級透明質酸(Hyaluronic Acid)」獲經濟部主導性新產品開發專案補助。</li> </ul>
民國 93 年	<ul style="list-style-type: none"> <li>● 進行透明質酸(玻尿酸)美容植入物及關節注射液(Class III 產品)ISO9001 及 ISO13485 品質系統認證輔導。</li> <li>● 獲高雄市政府獎勵民間投資專案。</li> <li>● 醫療器材品質系統及產品 Hya-Dermis 歐盟(CE)認證查核。</li> </ul>
民國 94 年	<ul style="list-style-type: none"> <li>● 本公司經股東會決議，由「科景生物科技股份有限公司」更名為「科妍生物科技股份有限公司」。</li> <li>● 完成醫療級透明質酸製程技術開發量產，進行醫療級透明質酸製程技術開發之專利實審。</li> <li>● 抗沾黏技術專利之取得：交鏈型透明質酸-蛋白質生物複合材料其製法，專利公告號：00574302。</li> <li>● 為業務推展之需求，經股東會同意公司更名為「科妍生物科技股份有限公司」。</li> <li>● 醫療器材廠興建完成，並通過行政院衛生署第三等級醫療器材優良製造規範(GMP)執照。</li> <li>● 醫療器材廠取得醫療器材品質管理系統 ISO9001：2000 及 ISO13485：2003 認證合格。</li> <li>● 交聯型透明質酸皮下填補劑技術開發完成，取得 Hya-Dermis CE Marking (歐盟標章 CE0434)銷售許可証。</li> <li>● 交聯型關節注射劑技術開發。</li> </ul>
民國 95 年	<ul style="list-style-type: none"> <li>● 醫療器材關節腔注射劑 Hya-Joint 海捷特通過 CE-MDD93/42/EEC (Class III) 產品驗證，取得歐盟標章 (CE0434) 許可証。</li> <li>● 取得行政院衛生署外銷專用醫療器材許可證，衛署醫器製字第 001652 號。</li> </ul>
民國 96 年	<ul style="list-style-type: none"> <li>● 通過三軍總醫院人體試驗審議委員會 (IRB) Hya-Dermis 臨床試驗申請，核發人體試驗計劃同意函。</li> </ul>



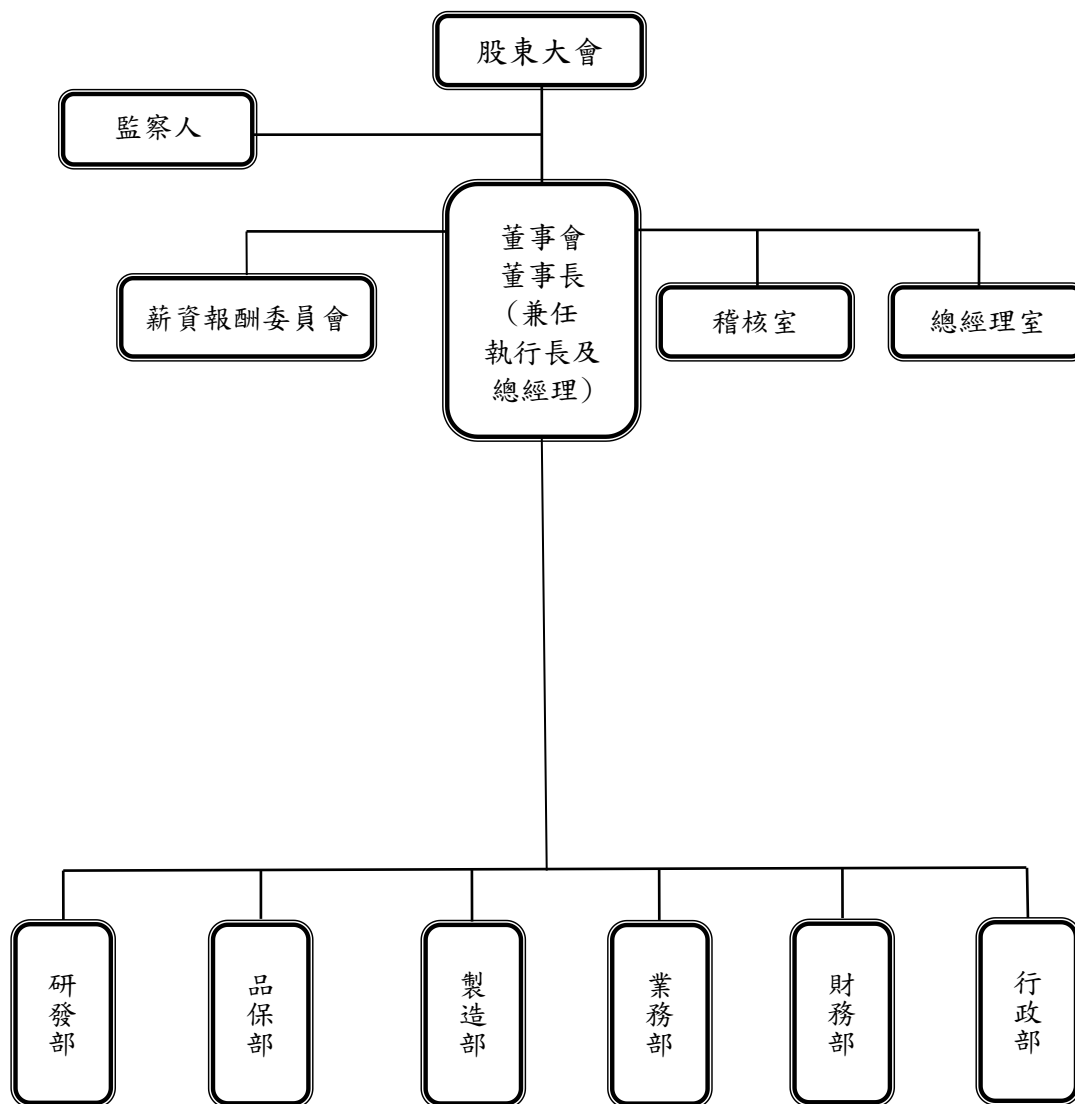
年度	重 大 事 項
民國 97 年	<ul style="list-style-type: none"> <li>● 透明質酸醫療器材產品關節腔注射劑(三針劑型)取得行政院衛生署醫療器材(內銷)許可證。</li> <li>● 通過衛生署財團法人藥品查驗中心(CDE)Hya-Dermis 臨床試驗申請,核發人體試驗計劃同意函並與三軍總醫院合作進行 Hya-Dermis 臨床試驗計劃。</li> <li>● Hya-Joint 關節腔注射劑通過國家品質標章認證,並獲醫療保健器材類銅獎。</li> </ul>
民國 98 年	<ul style="list-style-type: none"> <li>● 「交聯透明質酸組織填補劑」案獲經濟部主導性新產品開發專案補助。</li> <li>● Hya-Dermis 臨床試驗案獲經濟部業界科專快速審查補助。</li> <li>● 獲經濟部核准審定為生技新藥公司。</li> <li>● 獲行政院衛生署核准執行 Hya-Dermis 海德密絲皮下填補劑大規模臨床試驗。</li> <li>● 「長效型關節腔注射劑之合成技術開發」案獲 98 年度高雄市政府辦理地方產業創新研發推動計畫補助。</li> <li>● 研發製造第三類高階醫療器材之透明質酸皮下填補劑及關節腔注射劑之投資計畫,取得經濟部核發符合生技新藥投資計畫核准函。</li> <li>● Hya-Joint 關節腔注射劑通過「2009SNQ 國家品質標章」續審。</li> </ul>
民國 99 年	<ul style="list-style-type: none"> <li>● 取得「一種透明質酸及其製備方法」中華人民共和國專利。</li> <li>● 海德密絲皮下填補劑取得行政院衛生署核發之醫療器材(內銷)許可證,衛署醫器製字第 003035 號。</li> <li>● 「長效型關節腔注射劑之合成技術開發」案獲 99 年度高雄市政府辦理地方產業創新研發推動計畫補助。</li> </ul>
民國 100 年	<ul style="list-style-type: none"> <li>● 取得「純化透明質酸的方法」中華民國專利。</li> <li>● 取得「交聯透明質酸之製造方法」中華人民共和國專利。</li> </ul>
民國 101 年	<ul style="list-style-type: none"> <li>● 取得「透明質酸粒子及其製備方法」中華民國專利。</li> <li>● 榮獲生策會第 9 屆國家新創獎—企業組研發技術類新創獎。</li> <li>● 榮獲經濟部第 2 屆國家產業創新獎—組織類績優創新中小企業獎。</li> <li>● Hya-Joint Plus 一針劑型關節腔注射劑等產品之 CE 證書。</li> <li>● 取得「TIPS 智慧財產管理制度」認證。</li> </ul>
民國 102 年	<ul style="list-style-type: none"> <li>● 取得「交聯透明質酸之製造方法」中華民國專利。</li> <li>● 取得「交聯透明質酸之製造方法」(METHOD FOR PRODUCING CROSS-LINKED HYALURONIC ACID)日本專利。</li> <li>● 取得 HYADERMIS LA 海德密絲輕感醫療器材許可證。</li> <li>● 股票於台灣證券交易所掛牌上市。</li> <li>● 完成可吸收防沾黏凝膠開發。</li> </ul>
民國 103 年	<ul style="list-style-type: none"> <li>● 注射用修飾透明質酸鈉凝膠正式取得中國國家食品藥品監督管理總局核發醫療器械銷售許可證。</li> <li>● Hya-Joint Plus 海捷特加強型關節腔注射劑(一針劑型之關節腔注射劑)取得衛生福利部核發第三類醫材銷售許可證。</li> <li>● 獲高雄市政府頒發傑出標竿獎。</li> </ul>

年度	重 大 事 項
民國 104 年	<ul style="list-style-type: none"> <li>● 營運總部取得高雄市促進產業發展投資補助計劃。</li> </ul>
民國 105 年	<ul style="list-style-type: none"> <li>● 新劑型含麻藥玻尿酸小針美容海德密絲輕吻/亮眼/笑顏/別緻輕感皮下填補劑四項產品獲中華民國衛生福利部(TFDA)審核通過。</li> <li>● 「交聯透明質酸之製造方法」(METHOD FOR PRODUCING CROSS-LINKED HYALURONIC ACID)取得美國專利。</li> <li>● 授權雀巢集團 Nestle Skin Health 擔任本公司透明質酸法思麗(Facille)皮下填補劑產品中國大陸獨家總經銷。</li> </ul>
民國 106 年	<ul style="list-style-type: none"> <li>● 取得婦產科用產品玻達癒可吸收防沾黏凝膠取得中華民國衛生福利部(TFDA)核發第三類醫材銷售許可證。</li> <li>● 取得泌尿科用產品海優樂膀胱灌注液取得中華民國衛生福利部(TFDA)核發第三類醫材銷售許可證。</li> <li>● 取得「交聯透明質酸之製造方法」(METHOD FOR PRODUCING CROSS-LINKED HYALURONIC ACID)歐盟專利。</li> </ul>
民國 107 年	<ul style="list-style-type: none"> <li>● 注射用修飾透明質酸鈉凝膠醫美微整形用玻尿酸皮下填補劑正式取得中國國家食品藥品監督管理總局核發醫療器械銷售許可證。</li> <li>● 取得生技一廠藥商籌設許可。</li> <li>● 用於肌腱、周邊神經與骨科關節等手術之”德撫癒”可吸收防沾黏凝膠(“DEFEHERE” Absorbable Adhesion Barrier)取得台灣衛生福利部食品藥物管理署(TFDA)銷售許可證。</li> <li>● 與美國客戶 OrthogenRx. 公司簽署獨家總經銷合約,本公司負責 HYAJOINT Plus 產品在台研發生產製造與直接銷貨予該公司, OrthogenRx. 公司負責申請執照及美國市場之行銷,共同拓展美國市場。</li> <li>● 醫學美容含麻藥利度卡因(Lidocaine)透明質酸皮下填補劑取得歐盟 CE 醫療器材銷售許可證。</li> <li>● 與泰宗生物科技股份有限公司簽署德撫癒可吸收防沾黏凝膠(“DEFEHERE” Absorbable Adhesion Barrier)之臺灣獨家經銷合約。</li> </ul>
民國 108 年	<ul style="list-style-type: none"> <li>● 透明質酸一針及三針劑型關節腔注射劑、皮下填補劑等系列產品取得烏克蘭國家產品銷售許可證書。</li> <li>● 麻藥利度卡因(Lidocaine)透明質酸皮下填補劑四項劑型取得印尼國家產品銷售許可。</li> <li>● 與法國客戶 MACO PHARMA S. A. S. 公司簽署 HYAJOINT Plus(1 針劑型關節腔注射劑)歐洲主要國家獨家及非獨家總經銷合約。</li> </ul>

## 參、公司治理報告

### 一、組織系統

#### (一) 組織結構



(二)各主要部門所營業務

主要部門	職 掌 業 務
總經理室	<ol style="list-style-type: none"> <li>1. 經營理念、策略及目標之訂定與執行。</li> <li>2. 經營績效之評估、分析與改進。</li> <li>3. 執行董事會決議事項，並指揮各部門主管推展公司各項業務</li> <li>4. 出席並主持董事會及股東會接受諮詢。</li> <li>5. 目標管理、分層負責之落實與獎懲。</li> <li>6. 公共關係與企業形象之維護。</li> <li>7. 人力資源管理與規劃。</li> <li>8. 一般文書管制。</li> <li>9. 公司電腦資料化處理規劃及各部門應用軟硬體之維護。</li> <li>10. 商標專利及法律事務處理</li> </ol>
稽核室	<ol style="list-style-type: none"> <li>1. 負責評估各部門機能運作。</li> <li>2. 查核內部控制制度及相關管理辦法執行情形。</li> </ol>
研發部	<ol style="list-style-type: none"> <li>1. 新產品及新技術之研發專案之提案評估、執行考察、成果管理。</li> <li>2. 生物科技實驗室之管理、維護與運作(含 CNLA 文件管制)。</li> <li>3. 制定生產及檢驗規範。</li> </ol>
品保部	<ol style="list-style-type: none"> <li>1. 配合公司藥廠作業採取全面品質管理獨立作業，以確保產出品質。</li> <li>2. 品質檢驗登記與督導執行。</li> <li>3. cGMP 文件管制。</li> </ol>
製造部	<ol style="list-style-type: none"> <li>1. 製程作業管理與生產製造。</li> <li>2. 新建廠房、機器及設備相關工程之施作。</li> <li>3. 廠務相關作業、環境及設備之系統維護管理。</li> </ol>
業務部	<ol style="list-style-type: none"> <li>1. 公司產品銷售計畫之擬定，市場情報之收集、分析及新產品開發。</li> <li>2. 市場開發及銷售，行銷網路之建立及經銷商之管理。</li> <li>3. 客訴處理。</li> </ol>
財務部	<ol style="list-style-type: none"> <li>1. 帳務處理、預算規劃、成本計算、報表分析。</li> <li>2. 資金調度、出納、投資規劃及管理。</li> <li>3. 稅務規劃。</li> <li>4. 股務作業管理。</li> </ol>
行政部	<ol style="list-style-type: none"> <li>1. 全公司庶務處理。</li> <li>2. 進出口、保稅業務。</li> <li>3. 存貨之收發及保管。</li> <li>4. 庶務、原物料及資本支出之採購、行政作業。</li> <li>5. 公司電腦資料化處理規劃及各部門應用軟硬體之維護。</li> </ol>

二、董事、監察人、總經理、副總經理、協理、各部門及分支機構主管資料

(一)董事及監察人資料

董事及監察人資料(一)

108年4月27日(停止過戶日)

職稱	國籍	姓名	性別	初次選任日期	選任日期	任期	選任時持有股份		現在持有股份		配偶、未成年子女現在持有股份		利用他人名義持有股份		主要經(學)歷	目前兼任其他公司之職務	具配偶或二親等以內關係之其他主管、董事或監察人		
							股數(股)	持股比例	股數(股)	持股比例	股數(股)	持股比例	股數(股)	持股比例			股數(股)	持股比例	職稱
董事長	本國	韓開程	男	91.06.14	106.06.14	3年	1,711,337	3.20%	1,655,337	2.85%	368,260	0.63%	-	-	●國立高雄大學EMBA研究所 ●先豐通訊(股)公司董事	●UNI-PROFIT INDUSTRIAL LIMITED 董事	董事	韓臺偉	兄弟
董事	本國	楊明恭	男	103.06.18	106.06.14	3年	2,302,328	4.30%	2,577,337	4.44%	2,381,113	4.10%	-	-	●明昶企業股份有限公司董事長/負責人 ●東莞華寶電子廠負責人	●佳必琪國際股份有限公司董事 ●頂準投資有限公司總經理	監察人	楊李淑蘭	配偶
董事	本國	曜亞國際(股)公司		100.06.09	106.06.14	3年	1,132,895	2.12%	1,132,895	1.95%	-	-	-	-	-	-	-	-	-
		代表人：黃介青	男		106.06.14	3年	106,211	0.20%	85,875	0.15%	170	0.00%	-	-	(註2)	●曜亞國際(股)公司董事 ●曜亞國際(股)公司總經理特別助理 ●佳愛(股)公司監察人	-	-	-
董事	本國	孫達汶	男	106.06.14	106.06.14	3年	-	-	-	-	-	-	-	-	●輔仁大學企業管理系學士	(註3)	-	-	-

108年4月27日(停止過戶日)

職稱	國籍	姓名	性別	初次選任日期	選任日期	任期	選任時持有股份		現在持有股份		配偶、未成年子女現在持有股份		利用他人名義持有股份		主要經(學)歷	目前兼任其他公司之職務	具配偶或二親等以內關係之其他主管、董事或監察人		
							股數(股)	持股比例	股數(股)	持股比例	股數(股)	持股比例	股數(股)	持股比例			股數(股)	持股比例	職稱
董事	本國	韓臺偉	男	106.06.14	106.06.14	3年	221,282	0.41%	221,282	0.38%	-	-	-	-	●國立中山大學高階經營管理碩士 ●高雄市電腦商業同業公會區域會員代表	●程澤醫療器械(上海)有限公司法定代表人	董事長	韓開程	兄弟
董事	本國	潘宗衛	男	106.06.14	106.06.14	3年	2,500	0.00%	2,500	0.00%	-	-	-	-	●國立中山大學海資所碩士 ●國立中山大學海資所研究員	●本公司協理 ●程澤醫療器械(上海)有限公司企業負責人	-	-	-
獨立董事	本國	雷祖綱	男	103.06.18	106.06.14	3年	-	-	-	-	21,400	0.04%	-	-	(註4)	●高盈貿易有限公司負責人 ●汎德船舶安全管理顧問有限公司董事長	-	-	-
獨立董事	本國	李樑堅(註1)	男	100.06.09	106.06.14	3年	-	-	-	-	-	-	-	-	●成功大學管理學博士 ●義守大學行政副校長 ●義守大學財金系教授	●高雄市財政局局長	-	-	-
獨立董事	本國	郭清寶	男	100.06.09	106.06.14	3年	-	-	-	-	-	-	-	-	(註5)	●理維國際法律事務所所長 ●順發獨立董事	-	-	-
監察人	本國	楊李淑蘭	女	100.06.09	106.06.14	3年	2,224,048	4.16%	2,381,113	4.10%	2,577,337	4.44%	-	-	●長辰科技有限公司負責人 ●明昫企業(股)公司副總經理	●頂準投資有限公司負責人	董事	楊明恭	配偶

108年4月27日(停止過戶日)

職稱	國籍	姓名	性別	初次選任日期	選任日期	任期	選任時持有股份		現在持有股份		配偶、未成年子女現在持有股份		利用他人名義持有股份		主要經(學)歷	目前兼任其他公司之職務	具配偶或二親等以內關係之其他主管、董事或監察人		
							股數(股)	持股比例	股數(股)	持股比例	股數(股)	持股比例	股數(股)	持股比例			股數(股)	持股比例	職稱
監察人	本國	顏銘毅	男	100.06.09	106.06.14	3年	-	-	-	-	-	-	-	-	●國立中山大學EMBA碩士 ●高準精密工業(股)公司董事長	●高準精密工業(股)公司董事長 ●尚澄科技(股)公司董事長 ●華錦光電科技(股)公司董事長	-	-	-
監察人	本國	張春雄	男	100.06.09	106.06.14	3年	-	-	-	-	-	-	-	●美國馬利蘭大學企業管理博士 ●實踐大學財金系講座教授	●全銓租賃(股)公司董事 ●實踐大學財金系榮譽教授 ●科懋生技公司獨立董事 ●仁德醫護專科學校董事	-	-	-	

註1：獨立董事李樑堅於108.01.08辭任

註2：黃介青主要經(學)歷：

- 大葉大學事業經營研究所碩士
- 佳醫健康事業(股)公司財務長
- 勤業會計師事務所審計部副理
- 新泰綜合醫院行政副院長
- 曜亞國際(股)公司副總經理兼任財務長
- 財團法人天主教聖保祿醫院醫療副院長特別助理

註3：孫達汶目前兼任其他公司之職務：

- 台虹科技(股)公司法人董事代表人
- 有本投資(股)公司董事長
- 環德電子工業(股)公司獨立董事
- 
- 僑美開發(股)公司董事長
- 訊聯生物科技(股)公司監察人
- 英渥德科技(股)公司董事長
- 光焱科技股份有限公司董事

註4：雷祖綱主要經(學)歷：

- 國立中山大學企業管理碩士
- 台灣區遠洋魷魚暨秋刀魚漁船魚類輸出業同業公會 理事長
- 中國海事專科學校
- 國立中山大學校友總會 理事長
- 高雄市張老師基金會 主任委員

註5：郭清寶主要經(學)歷：

- 華東政法大學法學博士
- 高雄律師公會理事長
- 中華民國仲裁協會仲裁員
- 國立中山大學企管碩士
- 中國國際經濟貿易仲裁委員會仲裁員
- 高雄市企業經理協進會理事長
- 經濟部中小企業處榮譽諮詢律師、海基會諮詢律師



董事及監察人資料(二)

108年4月27日

姓名	是否具有五年以上工作經驗 及下列專業資格			符合獨立性情形(註)										兼任其他 公開發行公 司獨立董 事家數
	商務、法 務、財務、 會計或公 司業務所 須相關科 系之公私 立大專院 校講師以 上	法官、檢察官、律 師、會計師或其他與 公司業務所需之國 家考試及格領有證 書之專門職業及技 術人員	商務、法 務、財務、 會計或公 司業務所 須之工作 經驗	1	2	3	4	5	6	7	8	9	10	
韓開程	-	-	✓	-	-	-	-	✓	✓	✓	-	✓	✓	0
楊明恭	-	-	✓	✓	-	-	-	✓	✓	✓	✓	✓	✓	0
黃介青	-	-	✓	✓	-	✓	✓	-	-	✓	✓	✓	✓	0
孫達汶	-	-	✓	✓	✓	✓	✓	✓	✓	✓	✓	✓	✓	1
韓臺偉	-	-	✓	-	-	✓	-	✓	✓	-	-	✓	✓	0
潘宗衛	-	-	✓	-	-	✓	-	✓	✓	-	✓	✓	✓	0
李樑堅 (註1)	✓	-	✓	✓	✓	✓	✓	✓	✓	✓	✓	✓	✓	1
郭清寶	-	✓	✓	✓	✓	✓	✓	✓	✓	✓	✓	✓	✓	1
雷祖綱	-	-	✓	✓	✓	✓	✓	✓	✓	✓	✓	✓	✓	0
楊李淑蘭	-	-	✓	✓	-	-	-	✓	✓	✓	✓	✓	✓	0
顏銘毅	-	-	✓	✓	-	✓	✓	✓	✓	✓	✓	✓	✓	0
張春雄	✓	-	✓	✓	-	✓	✓	✓	✓	✓	✓	✓	✓	1

註：1. 李樑堅於108.01.08辭任。

註：2. 各董事、監察人於選任前二年及任職期間符合下述各條件者，請於各條件代號下方空格中打“✓”。

- (1) 非為公司或其關係企業之受僱人。
- (2) 非公司之關係企業之董事、監察人(但如為公司之母公司、公司直接及間接持有表決權之股份超過百分之五十之子公司之獨立董事者，不在此限)。
- (3) 非本人及其配偶、未成年子女或以他人名義持有公司已發行股份總額百分之一以上或持股前十名之自然人股東。
- (4) 非前三款所列人員之配偶、二親等以內親屬或三親等以內直系血親親屬。
- (5) 非直接持有公司已發行股份總額百分之五以上法人股東之董事、監察人或受僱人，或持股前五名法人股東之董事、監察人或受僱人。
- (6) 非與公司有財務或業務往來之特定公司或機構之董事(理事)、監察人(監事)、經理人或持股百分之五以上股東。
- (7) 非為公司或關係企業提供商務、法務、財務、會計等服務或諮詢之專業人士、獨資、合夥、公司或機構之企業主、合夥人、董事(理事)、監察人(監事)、經理人及其配偶。但依股票上市或於證券商營業處所買賣公司薪資報酬委員會設置及行使職權辦法第七條履行職權之薪資報酬委員會成員，不在此限。
- (8) 未與其他董事間具有配偶或二親等以內之親屬關係。
- (9) 未有公司法第30條各款情事之一。
- (10) 未有公司法第27條規定以政府、法人或其代表人當選。

## (二) 總經理、副總經理、協理、各部門及分支機構主管資料

108年4月27日

職稱	國籍	姓名	性別	選(就)任日期	持有股份		配偶、未成年子女持有股份		利用他人名義持有股份		主要經(學)歷	目前兼任其他公司之職務	具配偶或二親等以內關係之經理人		
					股數	持股比率	股數	持股比率	股數	持股比率			職稱	姓名	關係
總經理	本國	韓開程	男	105.05.10	1,655,337	2.85%	368,260	0.63%	—	—	國立高雄大學EMBA研究所 先豐通訊(股)公司董事	UNI-PROFIT INDUSTRIAL LIMITED 董事	業務部經理	韓善翔	父子
製造部協理	本國	潘宗衛	男	101.05.10	2,500	0.00%	—	—	—	—	國立中山大學海資所碩士 國立中山大學海資所研究員	程澤醫療器械(上海)有限公司企業負責人	—	—	—
稽核室經理	本國	戴毓倫	男	101.05.10	16,100	0.03%	—	—	—	—	國立中興大學合作經濟系 晉倫科技股份有限公司董事長特助	—	—	—	—
研發部經理	本國	陳拓成	男	104.05.05	—	—	—	—	—	—	國立台灣科技大學化工所博士 國立高雄第一科大科技法律研究所 靖騰能源科技(股)公司副總經理	—	—	—	—
品保部經理	本國	蔡侑蓁	女	101.05.10	26,326	0.05%	—	—	—	—	屏東科技大學食品科學研究所碩士 全球奈米公司助理研究員	—	—	—	—
業務部經理	本國	韓善翔	男	107.03.16	1,419,683	2.44%	—	—	—	—	和春技術學院企業管理系學士	—	總經理	韓開程	父子
會計主管	本國	林俊男	男	106.10.06	11,176	0.02%	—	—	—	—	高雄第一科技大學財務管理所碩士 中租迪和股份有限公司財務襄理	—	—	—	—
財務主管	本國	林俊男	男	105.05.10	11,176	0.02%	—	—	—	—	高雄第一科技大學財務管理所碩士 中租迪和股份有限公司財務襄理	—	—	—	—

三、最近年度支付董事、監察人、總經理及副總經理之酬金

(一) 董事(含獨立董事)之酬金：(107 年度)

職稱	姓名	董事酬金								A、B、C及D 等四項總額占 稅後純益之比 例	兼任員工領取相關酬金								A、B、C、D、E、F 及G等七項總額 占稅後純益之比 例	有無領 取來自 子公司 以外轉 投資事 業酬金			
		報酬(A)		退職退休金 (B)		董事酬勞(C)		業務執行費 用(D)(註1)			薪資、獎金及特 支費等(E)		退職退休金 (F) (註2)		員工酬勞(G)								
		本公司	財務 報告 內所 有公 司	本公司	財務 報告 內所 有公 司	本公司	財務 報告 內所 有公 司	本公司	財務 報告 內所 有公 司		本公司	財務 報告 內所 有公 司	本公司	財務 報告 內所 有公 司	本公司		財務報告 內所有公 司				本公司	財務報 告內所 有公司	
														現金 金額	股票 金額	現金 金額	股票 金額						
董事長	韓開程																						
董事	楊明恭																						
董事	曜亞國際 (股)公司 代表人:黃 介壽																						
董事	孫達汶																						
董事	韓臺偉	1,620	1,620	0	0	3,153	3,153	1,660	1,660	7.41	7.41	8,225	8,225	335	335	809	0	809	0	18.19	18.19		無
董事	潘宗衛																						
獨立 董事	李樑堅 (註3)																						
獨立 董事	郭清寶																						
獨立 董事	雷祖綱																						

註1:車馬費及提供2輛租賃車供董事長使用。

註2:係依法提撥之退休金。

註3.獨立董事於108.01.08辭任

酬金級距表

給付本公司各個董事酬金級距	董事姓名			
	前四項酬金總額(A+B+C+D)		前七項酬金總額(A+B+C+D+E+F+G)	
	本公司	合併報表內所有公司	本公司	合併報表內所有公司
低於 2,000,000 元	韓開程、楊明恭、曜亞國際(股)公司代表人：黃介青、孫達汶、韓臺偉、潘宗衛、雷祖綱、李樑堅、郭清寶	韓開程、楊明恭、曜亞國際(股)公司代表人：黃介青、孫達汶、韓臺偉、潘宗衛、雷祖綱、李樑堅、郭清寶	楊明恭、曜亞國際(股)公司代表人：黃介青、孫達汶、韓臺偉、潘宗衛、雷祖綱、李樑堅、郭清寶	楊明恭、曜亞國際(股)公司代表人：黃介青、孫達汶、韓臺偉、潘宗衛、雷祖綱、李樑堅、郭清寶
2,000,000 元(含)~5,000,000 元(不含)	-	-		
5,000,000 元(含)~10,000,000 元(不含)	-	-	韓開程	韓開程
10,000,000 元(含)~15,000,000 元(不含)	-	-	-	-
15,000,000 元(含)~30,000,000 元(不含)	-	-	-	-
30,000,000 元(含)~50,000,000 元(不含)	-	-	-	-
50,000,000 元(含)~100,000,000 元(不含)	-	-	-	-
100,000,000 元以上	-	-	-	-
總計	9 人	9 人	9 人	9 人

(二) 監察人之酬金：(107 年度)

單位：新台幣仟元；仟股；%

職稱	姓名	監察人酬金						A、B 及 C 等三項總額占稅後純益之比例 (%)		有無領取來自子公司以外轉投資事業酬金
		報酬(A)		酬勞(B)		業務執行費用(C)		本公司	財務報告內所有公司	
		本公司	財務報告內所有公司	本公司	財務報告內所有公司	本公司	財務報告內所有公司			
監察人	楊李淑蘭	600	600	642	642	60	60	1.50	1.50	無
監察人	顏銘毅									
監察人	張春雄									

酬金級距表

給付本公司各個監察人酬金級距	監察人姓名	
	前三項酬金總額(A+B+C)	
	本公司	財務報告內所有公司 D
低於 2,000,000 元	楊李淑蘭、顏銘毅、張春雄	楊李淑蘭、顏銘毅、張春雄
2,000,000 元 (含) ~ 5,000,000 元 (不含)	-	-
5,000,000 元 (含) ~ 10,000,000 元 (不含)	-	-
10,000,000 元 (含) ~ 15,000,000 元 (不含)	-	-
15,000,000 元 (含) ~ 30,000,000 元 (不含)	-	-
30,000,000 元 (含) ~ 50,000,000 元 (不含)	-	-
50,000,000 元 (含) ~ 100,000,000 元 (不含)	-	-
100,000,000 元以上	-	-
總計	3 人	3 人

(三) 總經理及副總經理之酬金：(107 年度)

單位：新台幣仟元；仟股；%

職稱	姓名	薪資(A)		退職退休金(B) (註1)		獎金及 特支費等等(C)		員工酬勞金額(D)				A、B、C及D等四項總 額占稅後純益之比例 (%)		有無領取來 自子公司以 外轉投資事 業酬金
		本公司	財務報 告內所 有公司	本公司	財務報 告內所 有公司	本公司	財務報 告內所 有公司	本公司		財務報告內所 有公司		本公司	財務報告內 所有公司	
								現金 金額	股票 金額	現金 金額	股票 金額			
執行長 兼任總 經理	韓開程	4,351	4,351	261	261	1,409	1,409	700	-	700	-	7.74	7.74	無

註1:係依法提撥之退休金。

酬金級距表

給付本公司各個總經理及副總經理酬金級距	總經理及副總經理姓名	
	本公司	財務報告內所有公司D
低於 2,000,000 元		
2,000,000 元 (含) ~ 5,000,000 元 (不含)	-	-
5,000,000 元 (含) ~ 10,000,000 元 (不含)	韓開程	韓開程
10,000,000 元 (含) ~ 15,000,000 元 (不含)	-	-
15,000,000 元 (含) ~ 30,000,000 元 (不含)	-	-
30,000,000 元 (含) ~ 50,000,000 元 (不含)	-	-
50,000,000 元 (含) ~ 100,000,000 元 (不含)	-	-
100,000,000 元以上	-	-
總計	1 人	1 人

(四)分派員工酬勞之經理人姓名及分派情形：

107 年度盈餘分配案業經 108 年 03 月 28 日董事會討論通過，擬議分派經理人之員工現金酬勞 1,085,000 元，員工股票酬勞 0 元，待 108 年 06 月 25 日股東會決議通過。

107 年 5 月 14 日  
單位：新台幣仟元；%

	職稱	姓名	股票金額	現金金額	總計	總額占稅後純益之比例
經理人	執行長	韓開程	0	1,085	1,085	1.25%
	總經理	韓開程				
	製造部協理	潘宗衛				
	稽核室經理	戴毓倫				
	研發部經理	陳拓成				
	品保部經理	蔡侑蓁				
	業務部經理	韓善翔(註 1)				
	財務兼會計主管	林俊男				

註 1：107.03.16 就任業務部經理

(五)分別比較說明本公司及合併報表所有公司於最近二年度支付本公司董事、監察人、總經理及副總經理酬金總額占稅後純益比例之分析並說明給付酬金之政策、標準與組合、訂定酬金之程序、與經營績效及未來風險之關聯性：

1. 本公司於最近二年度支付本公司董事、監察人、總經理及副總經理酬金總額占稅後純益比例之分析：

單位：新台幣仟元；%

職 稱	107 年度				106 年度			
	酬金總額		占稅後純益之比例(%)		酬金總額		占稅後純益之比例(%)	
	本公司	財務報表所有公司	本公司	財務報表所有公司	本公司	財務報表所有公司	本公司	財務報表所有公司
董事	6,433	6,433	7.41	7.41	4,212	4,212	24.58	24.58
監察人	1,302	1,302	1.50	1.50	885	885	5.17	5.17
總經理及副總經理	4,351	4,351	7.74	7.74	5,823	5,823	33.98	33.98

2. 給付酬金之政策、標準與組合、訂定酬金之程序與經營績效及未來風險之關聯性：

本公司於 100 年 12 月成立薪資報酬委員會，由薪資報酬委員會參考同業通常水準支給情形，並考量與個人表現、公司經營績效及未來風險之關連合理性，至少每年召開二次會議檢討董事、監察人及經理人績效評估與薪資報酬之政策、制度、標準與結構，評估並訂定董事、監察人及經理人之薪資報酬，薪資報酬委員會將評估結果提出建議，再提交董事會討論。

(1) 董事、監察人

本公司董事及監察人之酬金包含報酬、業務執行費用及酬勞等，董事及監察人之報酬係依本公司章程之規定，授權董事會依董事、監察人對本公司營運參與之程度及貢獻之價值暨同業通常水準支給議定；董監事酬勞標準係遵循公司章程，公司年度如有獲利，應提撥不高於百分之五作為董監事酬勞，但公司尚有累積虧損時，應預先保留彌補數額。

(2) 總經理及副總經理

總經理及副總經理之酬金包含薪資、獎金及員工酬勞等項目，係依對公司所擔任之職位、所承擔之責任及對本公司之貢獻度，並參酌同業水準所議定。

綜上所述，本公司支付董事、監察人、總經理及副總經理酬金之政策及訂定酬金之程序，與經營績效具有正向關聯性。



四、公司治理運作情形

(一)董事會運作情形資訊：最近年度至刊印日止董事會開會 9 次(A)，董事監察人出席情形如下：

職稱	姓名	實際出席次數(B)	委託出席次數	實際出席率(%)	備註
董事長	韓開程	9	0	100%	
董事	楊明恭	6	3	67%	
董事	黃介青	9	0	100%	
董事	孫達汶	6	3	67%	
董事	韓臺偉	9	0	100%	
董事	潘宗衛	9	0	100%	
獨立董事	李樑堅	7	0	100%	108.01.08 辭任
獨立董事	郭清寶	9	0	100%	
獨立董事	雷祖綱	6	3	67%	

其他應記載事項：

一、董事會之運作如有下列情形之一者，應敘明董事會日期、期別、議案內容、所有獨立董事意見及公司對獨立董事意見之處理：

(一) 證券交易法第 14 條之 3 所列事項：無。

(二) 除前開事項外，其他經獨立董事反對或保留意見且有紀錄或書面聲明之董事會議決事項：無。

二、董事對利害關係議案迴避之執行情形，應敘明董事姓名、議案內容、應利益迴避原因以及參與表決情形：

董事會日期/期別	議案內容	應利益迴避原因	參與表決情形
107年度3月9日/107年第1次	議定通過經營管理團隊民國107年度薪酬案(包含董事長、總經理及部門主管)	因本案涉及董事長(總經理)及部門主管自身利益,故請董事長(總經理)及部門主管迴避。	經主席(由董事李樑堅暫代主席)徵詢全體出席董事無異議照案通過。
108年度3月28日/108年第1次	議定通過經營管理團隊民國108年度薪酬案(包含董事長、總經理及部門主管)	因本案涉及董事長(總經理)及部門主管自身利益,故請董事長(總經理)及部門主管迴避。	經主席(由董事郭清寶暫代主席)徵詢全體出席董事無異議照案通過。

三、當年度及最近年度加強董事會職能之目標(例如設立審計委員會、提昇資訊透明度等)與執行情形評估：

(一)本公司已於董事會通過「道德行為準則」、「誠信經營守則」，以強化董事會職能與提升資訊透明度。

(二)本公司已依「公開發行公司董事會議事辦法」訂定本公司「董事會議事規則」以資遵循，並於公開資訊觀測站輸入董事出席董事會情形，於本公司網頁揭露董事會重要決議事項及獨立董事選任資訊。

(三)本公司於 100.12.28 成立薪酬委員會，並定期召開會議，負責協助董事會定期評

估並訂定董事及經理人之薪資報酬，及定期檢討董事及經理人績效評估與薪資報酬之政策、制度、標準與結構。

(二) 審計委員會運作情形或監察人參與董事會運作情形：

1. 審計委員會運作情形：本公司目前尚未設立審計委員會。
2. 監察人參與董事會運作情形：最近年度至刊印日止董事會開會 9 次(A)，列席情形如下：

職稱	姓名	實際列席次數(B)	實際列席率(%) ( B / A )	備註
監察人	楊李淑蘭	8	89%	
監察人	顏銘毅	6	67%	
監察人	張春雄	6	67%	

其他應記載事項：

一、監察人之組成及職責：

(一) 監察人與公司員工及股東之溝通情形 (例如溝通管道、方式等)：監察人認為必要時得與員工、股東直接聯絡對談。

(二) 監察人與內部稽核主管及會計師之溝通情形 (例如就公司財務、業務狀況進行溝通之事項、方式及結果等)：稽核主管列席公司定期性董事會議，並作稽核業務報告、按月呈報財務報表及稽核報告予監察人、定期呈送年度會計師簽證報告予監察人審查，監察人並無反對意見。

二、監察人列席董事會如有陳述意見，應敘明董事會日期、期別、議案內容、董事會決議結果以及公司對監察人陳述意見之處理：無。

(三) 公司治理運作情形及其與上市上櫃公司治理實務守則差異情形及原因：

評估項目	運作情形			與上市上櫃公司治理實務守則差異情形及原因
	是	否	摘要說明	
一、公司是否依據「上市上櫃公司治理實務守則」訂定並揭露公司治理實務守則？	是		本公司已於100.08.24訂定「上市上櫃公司治理實務守則」，運作大致符合守則。	並無重大差異。
二、公司股權結構及股東權益				
(一)公司是否訂定內部作業程序處理股東建議、疑義、糾紛及訴訟事宜，並依程序實施？	是		(一)本公司設專責發言人處理股東建議或糾紛等問題。	並無重大差異。
(二)公司是否掌握實際控制公司之主要股東及主要股東之最終控制者名單？	是		(二)本公司與主要股東保持良好關係，得隨時掌握控制其名單。	並無重大差異。
(三)公司是否建立、執行與關係企業間之風險控管及防火牆機制？	是		(三)公司與關係企業相關作業，依內部控制及相關辦法。	並無重大差異。
(四)公司是否訂定內部規範，禁止公司內部人利用市場上未公開資訊買賣有價證券？	是		(四)公司訂定內部規範，禁止公司內部人利用市場上未公開資訊買賣有價證券。	並無重大差異。
三、董事會之組成及職責				
(一)董事會是否就成員組成擬訂多元化方針及落實執行？	是		(一)本公司董事會之組成已朝多元化方向落實執行，董事會成員具備財務、產業及法律等專業背景及經歷。	並無重大差異。
(二)公司除依法設置薪資報酬委員會及審計委員會外，是否自願設置其他各類功能性委員會？		否	(二)尚未自願設置其他各類功能性委員會。	未來將視營運狀況及規模制定。
(三)公司是否訂定董事會績效評估辦法及其評估方式，每年並定期進行績效評估？	是		(三)每年並定期董事會進行績效評估。	並無重大差異。
(四)公司是否定期評估簽證會計師獨立性？	是		(四)每年均會由本公司財務部定期對簽證會計師進行評估，並取得會計師獨立聲明書，定期向董事會報告評估結果。評估標準詳註一，並已於108年3月28日董事會報告。	並無重大差異。

評估項目	運作情形			與上市上櫃公司治理實務守則差異情形及原因
	是	否	摘要說明	
(五)公司每次董事會是否皆有至少一席獨立董事親自出席，並於年報中揭露？	是		(五)「董事會運作情形」揭露獨立董事出席各次董事會情形，每次董事會至少皆有一席獨立董事親自出席。	並無重大差異。
四、上市上櫃公司是否設置公司治理專(兼)職單位或人員負責公司治理相關事務(包括但不限於提供董事、監察人執行業務所需資料、依法辦理董事會及股東會之會議相關事宜、辦理公司登記及變更登記、製作董事會及股東會議事錄等)？	是		本公司財務部設有專職人員負責公司治理相關事務(包括但不限於提供董事、監察人執行業務所需資料、依法辦理董事會及股東會之會議相關事宜、辦理公司登記及變更登記、製作董事會及股東會議事錄等)。	並無重大差異。
五、公司是否建立與利害關係人溝通管道，及於公司網站設置利害關係人專區，並妥適回應利害關係人所關切之重要企業社會責任議題？	是		為與公司之利害關係人建立公開、透明、有效的溝通管道，公司已於公司網站設置利害關係人專區並同時建置申訴之聯絡窗口及提供聯絡方式，由專人負責處理並回應相關訊息，並同時反應給公司高層以作為強化公司治理之改善參考依據。	並無重大差異。
六、公司是否委任專業股務代辦機構辦理股東會事務？	是		本公司皆委任專業股務代辦機構辦理股東會事務。	並無重大差異。
七、資訊公開 (一)公司是否架設網站，揭露財務業務及公司治理資訊？	是		(一)本公司已設置網站，並依規定於公開資訊觀測站公告與申報公司財務業務及治理之相關資訊。	並無重大差異。
(二)公司是否採行其他資訊揭露之方式(如架設英文網站、指定專人負責公司資訊之蒐集及揭露、落實發言人制度、法人說明會過程放置公司網站等)？	是		(二)本公司已設置英文網站，由財務、業務等相關部門負責公司資訊之蒐集及揭露，並設有發言人，對外發表公司財務及業務相關資訊。	並無重大差異。

評估項目	運作情形			與上市上櫃公司治理實務守則差異情形及原因
	是	否	摘要說明	
八、公司是否有其他有助於瞭解公司治理運作情形之重要資訊（包括但不限於員工權益、僱員關懷、投資者關係、供應商關係、利害關係人之權利、董事及監察人進修之情形、風險管理政策及風險衡量標準之執行情形、客戶政策之執行情形、公司為董事及監察人購買責任保險之情形等）	是		<ol style="list-style-type: none"> <li>1. 員工權益：本公司注重員工福利，依據勞基法保障員工合法權益。</li> <li>2. 僱員關懷：本公司提供員工完善教育訓練，提撥退休金，舉辦員工慶生及旅遊活動，與員工建立互信互賴之關係。</li> <li>3. 投資者關係：本公司設有股務代理及發言人，處理投資者相關事宜。</li> <li>4. 供應商關係：本公司與供應商配合良好，設有利害關係人專區及申訴之聯絡窗口，共同努力提昇品質，建立密切合作關係。</li> <li>5. 利害關係人之權利：本公司設有利害關係人專區作為溝通管道。</li> <li>6. 董事及監察人進修之情形：本公司董事及監察人均依相關規定進修，定期與不定期參加專業知識之相關課程。</li> <li>7. 風險管理政策及風險衡量標準之執行情形：本公司建立內部控制與內部稽核制度並落實執行，以降低公司營運風險。</li> <li>8. 客戶政策之執行情形：本公司與主要客戶訂定經銷合約，維持長期良好穩定合作關係。</li> <li>9. 公司為董事及監察人購買責任保險之情形：自民國100年起為董事及監察人購買責任保險。</li> </ol>	並無重大差異。

評估項目	運作情形			與上市上櫃公司治理實務守則差異情形及原因
	是	否	摘要說明	
九、請就臺灣證券交易所股份有限公司公司治理中心最近年度發布之公司治理評鑑結果說明已改善情形，及就尚未改善者提出優先加強事項與措施。(未列入受評公司者無需填列)				
1. 公司董事會是否定期(至少一年一次)評估簽證會計師獨立性，並於年報詳實揭露評估程序？ 措施:本公司董事會定期評估簽證會計師獨立性，並於107年度年報中揭露。				
2. 公司是否訂定企業社會責任政策、制度或相關管理方針，以及具體推動計畫與實施成效，並揭露於年報？ 措施:本公司尚未訂定企業社會責任政策、制度或相關管理方針，將注意同業動態，適時建議訂定。				

註一：

會計師獨立性評估項目	是否符合獨立性
1. 簽證會計師與本公司無重大財務利害關係。	是
2. 簽證會計師避免與本公司有任何不適當關係。	是
3. 簽證會計師應使其助理人員確守誠信、公正與獨立性。	是
4. 簽證會計師目前或最近兩年內未擔任本公司董監事、經理人 或對審計案件有重大影響之職務；亦確定於未來審計期間不會擔任前述相關職務。	是
5. 在審計期間內，簽證會計師本人及配偶或受扶養親屬未擔任本公司之董監事、經理人或對審計工作有直接且重大影響之職務。	是
6. 未收受本公司及本公司董監事、經理人價值重大之饋贈或禮物(其價值未超越一般社交禮儀標準)。	是
7. 簽證會計師名義不得為他人使用	是
8. 簽證會計師不得與本公司有金錢借貸之情事，但與金融業之正常往來不在此限。	是
9. 簽證會計師不得兼營可能喪失其獨立性之其他事業。	是
10. 簽證會計師不得收取任何與業務有關之佣金。	是
11. 簽證會計師不得持有本公司之股份。	是
12. 簽證會計師不得兼任本公司之經常工作及支領固定薪給。	是
13. 簽證會計師不得與本公司有共同投資或分享利益之關係。	是
14. 簽證會計師不得涉及本公司制定決策之管理職能。	是

(四) 公司如有設置薪酬委員會者，應揭露其組成、職責及運作情形：

1. 薪資報酬委員會成員資料

身份別 (註 1)	姓名	是否具有五年以上工作經驗 及下列專業資格			符合獨立性情形 (註 3)								兼任其 他公開 發行公 司薪資 報酬委 員會成 員家數	備註
		商務、法 務、財 務、會 計或公 司業 務所 需相 關之 公 私 大 專 校 以 上	法官、檢 察官、 律師、 會計師 或其 他與 公 司業 務 需 考 試 及 領 有 證 書 之 專 門 業 務 人 員	具有商 務、法 務、財 務、會 計或公 司業 務所 需之 工 作 經 驗	1	2	3	4	5	6	7	8		
獨立 董事	李樑堅 (註 2)	✓	-	-	✓	✓	✓	✓	✓	✓	✓	✓	1	
獨立 董事	郭清寶	-	✓	-	✓	✓	✓	✓	✓	✓	✓	✓	1	
獨立 董事	雷祖綱	-	-	✓	✓	✓	✓	✓	✓	✓	✓	✓	0	

註 1：身分別請填列係為董事、獨立董事或其他。

註 2：獨立董事李樑堅於 108.01.08 辭任。

註 3：各成員於選任前二年及任職期間符合下述各條件者，請於各條件代號下方空格中打“✓”。

- (1) 非為公司或其關係企業之受僱人。
- (2) 非公司或其關係企業之董事、監察人。但如為公司或其母公司、公司直接及間接持有表決權之股份超過百分之五十之子公司之獨立董事者，不在此限。
- (3) 非本人及其配偶、未成年子女或以他人名義持有公司已發行股份總額百分之一以上或持股前十名之自然人股東。
- (4) 非前三款所列人員之配偶、二親等以內親屬或三親等以內直系血親。
- (5) 非直接持有公司已發行股份總額百分之五以上法人股東之董事、監察人或受僱人，或持股前五名法人股東之董事、監察人或受僱人。
- (6) 非與公司有財務或業務往來之特定公司或機構之董事(理事)、監察人(監事)、經理人或持股百分之五以上股東。
- (7) 非為公司或其關係企業提供商務、法務、財務、會計等服務或諮詢之專業人士、獨資、合夥、公司或機構之企業主、合夥人、董事(理事)、監察人(監事)、經理人及其配偶。
- (8) 未有公司法第 30 條各款情事之一。

2. 薪資報酬委員會職責在協助董事會執行與評估公司整體薪酬與福利政策，以及經理人之報酬。

3. 薪資報酬委員會運作情形資訊

(1) 本公司之薪資報酬委員會委員計 3 人。

(2) 本屆委員任期：106 年 6 月 18 日至 109 年 6 月 17 日，最近年度薪資報酬委員會開會 5 次(A)，委員資格及出席情形如下：

職稱	姓名	實際出席次數(B)	委託出席次數	實際出席率%(B/A)(註)	備註
召集人	李樑堅	4	-	100%	108.01.08 辭任
委員	郭清寶	5	-	100%	
委員	雷祖綱	3	2	60%	
其他應記載事項： 一、董事會如不採納或修正薪資報酬委員會之建議，應敘明董事會日期、期別、議案內容、董事會決議結果以及公司對薪資報酬委員會意見之處理(如董事會通過之薪資報酬優於薪資報酬委員會之建議，應敘明其差異情形及原因)：無。 二、薪資報酬委員會之議決事項，如成員有反對或保留意見且有紀錄或書面聲明者，應敘明薪資報酬委員會日期、期別、議案內容、所有成員意見及對成員意見之處理：無。					



(五)履行社會責任情形（公司對環保、社區參與、社會貢獻、社會服務、社會公益、消費者權益、人權、安全衛生與其他社會責任活動所採行之制度與措施及履行情形）：

評估項目	運作情形			與上市上櫃公司企業社會責任實務守則差異情形及原因
	是	否	摘要說明	
<p>一、落實公司治理</p> <p>(一) 公司是否訂定企業社會責任政策或制度，以及檢討實施成效？</p> <p>(二) 公司是否定期舉辦社會責任教育訓練？</p> <p>(三) 公司是否設置推動企業社會責任專（兼）職單位，並由董事會授權高階管理階層處理，及向董事會報告處理情形？</p> <p>(四) 公司是否訂定合理薪資報酬政策，並將員工績效考核制度與企業社會責任政策結合，及設立明確有效之獎勵與懲戒制度？</p>		否	<p>(一) 本公司雖未訂定企業社會責任政策或制度，仍透過其他工作規範來推行社會責任政策。</p> <p>(二) 本公司雖未定期舉辦社會責任教育訓練，仍透過其他教育訓練來推行社會責任教育訓練。</p> <p>(三) 本公司企業社會責任專職單位由行政部擔任，亦積極參與社會公益等活動，每年向公益團體採購愛心禮盒，或對公益團體及活動投入相關贊助。</p> <p>(四) 本公司重視員工之教育訓練，訂定員工守則，定期考核員工績效，設立獎勵及懲戒制度。</p>	<p>並無重大差異。</p> <p>並無重大差異。</p> <p>並無重大差異。</p> <p>並無重大差異。</p>
<p>二、發展永續環境</p> <p>(一) 公司是否致力於提升各項資源之利用效率，並使用對環境負荷衝擊低之再生物料？</p>	是		<p>(一) 本公司推行使用回收再生紙及環保標章等相關產品並依規定處理或清理廠內所有廢棄物，皆委託合格廠商定期清運。本公司產品研發及製造時未使用任何有害化學物質，降低環境衝擊之影響，操作人員處於安全作業環境下操作。</p>	並無重大差異。

評估項目	運作情形			與上市上櫃公司企業社會責任實務守則差異情形及原因
	是	否	摘要說明	
(二) 公司是否依其產業特性建立合適之環境管理制度？	是		(二) 本公司屬醫療器材產業，生產環境皆依GMP法規要求設立，並符合ISO13485標準，外部稽核單位每年定期到廠稽查，運作正常。	並無重大差異。
(三) 公司是否注意氣候變遷對營運活動之影響，並執行溫室氣體盤查、制定公司節能減碳及溫室氣體減量策略？	是		(三) 1. 本公司主要產生溫室氣體來源為廠內鍋爐及廠區用電，依經濟部能源局公告之溫室氣體排放係數表估算，本公司107年溫室氣體總排放當量約 923,675kg，屬低量排放，符合法規要求。 2. 本公司將空調系統之冰水主機由氣冷式改為水冷式，水冷式空調系統的性能係數較氣冷式高，可有效地節省電力。 3. 本公司以 LED 燈具取代傳統燈泡且 LED 燈具是由無毒材料製作而成，不含水銀汞，可以回收再利用。 4. 本公司宣導員工共乘汽車及大眾運輸工具搭乘等作法，以減少汽油之消耗，達成節能減碳之目的。	並無重大差異。
三、維護社會公益 (一) 公司是否依照相關法規及國際人權公約，制定相關之管理政策與程序？	是		(一) 本公司依照勞基法之相關規定辦理及尊重國際公認基本勞動人權原則，雇用政策無差別待遇，並訂有工作規則，保障員工之合法權益。	並無重大差異。
(二) 公司是否建置員工申訴機制及管道，並妥適處理？	是		(二) 本公司定期舉行勞資會議，建置員工申訴機制及管道。	並無重大差異。
(三) 公司是否提供員工安全與健康之工作環境，並對員工定期實施安全與健康教育？	是		(三) 1. 本公司建構完善的軟硬體設備，以提供全體同仁安全與健康的工作環境，包括實施必要之門禁措施、定期進行勞工安全訓	並無重大差異。

評估項目	運作情形			與上市上櫃公司企業社會責任實務守則差異情形及原因
	是	否	摘要說明	
			<p>練、室內全面禁菸、AED急救設備及相關教育訓練並設有急救人員等等。</p> <p>2. 本公司每年舉辦至少兩場消防演練，所有員工每年須接受消防實際操作訓練。</p> <p>3. 為使新進員工盡速融入公司安全文化氛圍，接受至少6小時以上的安全衛生教育訓練，定期安排生產相關之專業安全訓練。</p> <p>4. 依法參加勞工保險、全民健康保險及團體保險，並針對員工健康，公司辦理新進人員體格檢查及定期辦理員工健康檢查。</p> <p>5. 本公司成立職工福利委員會，舉辦各項福利活動，並每年舉辦員工及眷屬旅遊，促進身心靈之健康，增加公司團隊的向心力。</p>	
(四) 公司是否建立員工定期溝通之機制，並以合理方式通知對員工可能造成重大影響之營運變動？	是		(四) 本公司定期與員工舉行勞資會議，並以公告方式通知對員工可能造成重大影響之營運變動之情形。	並無重大差異。
(五) 公司是否為員工建立有效之職涯能力發展培訓計畫？	是		(五) 本公司擬訂年度教育訓練計畫，以為員工建立職涯能力發展培訓課程。	並無重大差異。
(六) 公司是否就研發、採購、生產、作業及服務流程等制定相關保護消費者權益政策及申訴程序？	是		(六) 本公司落實與客戶之密切關係，定期進行客戶滿意度調查，提供完善售後服務及保固，並即時處理客戶問題；若客戶對於產品或服務有任何問題，本公司已建立良好溝通管道，並納入品質系統作有效之追蹤管理。	並無重大差異。

評估項目	運作情形			與上市上櫃公司企業社會責任實務守則差異情形及原因
	是	否	摘要說明	
(七) 對產品與服務之行銷及標示，公司是否遵循相關法規及國際準則？	是		(七) 本公司所有產品已取得ISO及GMP相關國際認證，並遵循相關法規及國際準則。	並無重大差異。
(八) 公司與供應商來往前，是否評估供應商過去有無影響環境與社會之紀錄？	是		(八) 本公司於新廠商評估報告中將相關品質系統的認證列為重要評比項目，以作為選擇合格供應商的重要依據。本公司對供應商於訂購契約要求須對所提供之貨品不得侵害智慧財產權，並對環保及安全等規定進行保證。本公司與供應商維持長期配合，並定期評估供應商環境管理。	並無重大差異。
(九) 公司與其主要供應商之契約是否包含供應商如涉及違反其企業社會責任政策，且對環境與社會有顯著影響時，得隨時終止或解除契約之條款？	是		(九) 本公司不與涉及違反其企業社會責任政策之供應商往來。	並無重大差異。
四、加強資訊揭露 公司是否於其網站及公開資訊觀測站等處揭露具攸關性及可靠性之企業社會責任相關資訊？	是		本公司設有網站，定期公開企業社會責任相關資訊。	並無重大差異。
五、公司如依據「上市上櫃公司企業社會責任實務守則」訂有本身之企業社會責任守則者，請敘明其運作與所訂守則之差異情形： 本公司尚未訂定企業社會責任實務守則，故不適用。				
六、其他有助於瞭解企業社會責任運作情形之重要資訊： 本公司在重視員工權益方面已設立職工福利委員會；與往來銀行及其他債權人、客戶、供應商均有暢通之溝通管道。				
七、公司企業社會責任報告書如有通過相關驗證機構之查證標準，應加以敘明：無。				

(六)公司履行誠信經營情形及採行措施：

本公司已建立「誠信經營守則」，經101年3月21日董事會通過，並提報101年6月29日股東會。

評估項目	運作情形			與上市上櫃公司誠信經營守則差異情形及原因
	是	否	摘要說明	
<p>一、訂定誠信經營政策及方案</p> <p>(一) 公司是否於規章及對外文件中明示誠信經營之政策、作法，以及董事會與管理階層積極落實經營政策之承諾？</p> <p>(二) 公司是否訂定防範不誠信行為方案，並於各方案內明定作業程序、行為指南、違規之懲戒及申訴制度，且落實執行？</p> <p>(三) 公司是否對「上市上櫃公司誠信經營守則」第七條第二項各款或其他營業範圍內具較高不誠信行為風險之營業活動，採行防範措施？</p>	是		<p>(一)除所有業務運作皆本諸誠信經營原則運作外，本公司已制定『誠信經營守則』。</p> <p>(二)除於誠信經營守則明訂禁止不誠信行為外，並揭示守則遵循法令及政策。</p> <p>(三)誠信經營守則明定防範方案範圍及權責單位。</p>	<p>並無重大差異。</p> <p>並無重大差異。</p> <p>並無重大差異。</p>
<p>二、落實誠信經營</p> <p>(一) 公司是否評估往來對象之誠信紀錄，並於其與往來交易對象簽訂之契約中明訂誠信行為條款？</p> <p>(二) 公司是否設置隸屬董事會之推動企業誠信經營專(兼)職單位，並定期向董事會報告其執行情形？</p> <p>(三) 公司是否制定防止利益衝突政策、提供適當陳述管道，並落實執行？</p>	是		<p>(一)相關規範明訂於誠信經營守則。</p> <p>(二)本公司為健全誠信經營之管理，由財務部負責誠信經營政策與防範方案之制定，稽核室負責監督執行，並向董事會報告。稽核室亦擔當檢舉管道窗口，當收到檢舉人提出具體人、事、物進行舉報時，將由稽核室向董事會提出調查報告，並由董事會決定懲處方式並聽取被檢舉人申訴意見。</p> <p>(三)誠信經營守則明訂迴避相關規範。</p>	<p>並無重大差異。</p> <p>並無重大差異。</p> <p>並無重大差異。</p>

評估項目	運作情形			與上市上櫃公司誠信經營守則差異情形及原因
	是	否	摘要說明	
(四) 公司是否為落實誠信經營已建立有效的會計制度、內部控制制度，並由內部稽核單位定期查核，或委託會計師執行查核？	是		(四) 本公司設有專責之稽核單位，定期進行內控查核管制。	並無重大差異。
(五) 公司是否定期舉辦誠信經營之內、外部之教育訓練？	是		(五) 本公司定期對董事、監察人、經理人、受僱人及實質控制者舉辦教育訓練與宣導。	並無重大差異。
三、公司檢舉制度之運作情形				
(一) 公司是否訂定具體檢舉及獎勵制度，並建立便利檢舉管道，及針對被檢舉對象指派適當之受理專責人員？	是		(一) 本公司設有稽核制度，隸屬董事會，針對內部作業進行定期及不定期之管控查核。	並無重大差異。
(二) 公司是否訂定受理檢舉事項之調查標準作業程序及相關保密機制？	是		(二) 本公司依照調查標準作業程序及相關保密機制而受理檢舉事項。	並無重大差異。
(三) 公司是否採取保護檢舉人不因檢舉而遭受不當處置之措施？	是		(三) 本公司稽核單位對於檢舉人身分及檢舉內容確實保密。	並無重大差異。
四、加強資訊揭露				
(一) 公司是否於其網站及公開資訊觀測站，揭露其所訂誠信經營守則內容及推動成效？	是		企業網站依公司治理意旨，公告相關財務及經營資訊，以利利害關係人了解企業營運狀況，並於年報揭露其誠信經營守則執行情形。	並無重大差異。
五、公司如依據「上市上櫃公司誠信經營守則」訂有本身之誠信經營守則者，請敘明其運作與所訂守則之差異情形： 本公司已於民國101年06月29日制定企業誠信經營守則，與各廠商及組織合作皆秉持誠信經營原則辦理。				
六、其他有助於瞭解公司誠信經營運作情形之重要資訊：(如公司檢討修正其訂定之誠信經營守則等情形) 本公司已於104年6月22日股東會通過「誠信經營守則」修正案，以誠信為根本，務求全體員工秉持誠信精神，對投資人、用戶和社會負責。此外，本公司與相關廠商及合作對象多為長期合作，並明訂契約，設置相關專職人員參與，維繫長期穩健合作關係。				
(七) 公司如訂有公司治理守則及相關規章者，應揭露其查詢方式： 本公司已有訂定道德行為準則、誠信經營守則、內部控制制度、取得或處分資產處理程序、背書保證作業程序、資金貸與他人作業程序、董事會議事規則、薪酬委員會規程等相關規章。請參閱公開資訊觀測站 <a href="http://mops.twse.com.tw/">http://mops.twse.com.tw/</a>				
(八) 其他足以增進對公司治理運作情形之瞭解的重要資訊，得一併揭露： 請參閱公開資訊觀測站 <a href="http://mops.twse.com.tw/">http://mops.twse.com.tw/</a>				

(九)內部控制制度執行狀況：

1. 內部控制聲明書

科妍生物科技股份有限公司  
內部控制制度聲明書

日期：108年3月28日

本公司民國一百零七年度之內部控制制度，依據自行評估的結果，謹聲明如下：

- 一、本公司確知建立、實施和維護內部控制制度係本公司董事會及經理人之責任，本公司業已建立此一制度。其目的係在對營運之效果及效率(含獲利、績效及保障資產安全等)、報導具可靠性、及時性、透明性及符合相關規範暨相關法令規章之遵循等目標的達成，提供合理的確保。
- 二、內部控制制度有其先天限制，不論設計如何完善，有效之內部控制制度亦僅能對上述三項目標之達成提供合理的確保；而且，由於環境、情況之改變，內部控制制度之有效性可能隨之改變。惟本公司之內部控制制度設有自我監督之機制，缺失一經辨認，本公司即採取更正之行動。
- 三、本公司係依據「公開發行公司建立內部控制制度處理準則」(以下簡稱「處理準則」)規定之內部控制制度有效性之判斷項目，判斷內部控制制度之設計及執行是否有效。該「處理準則」所採用之內部控制制度判斷項目，係為依管理控制之過程，將內部控制制度劃分為五個組成要素：1. 控制環境，2. 風險評估，3. 控制作業，4. 資訊與溝通，及5. 監督作業。每個組成要素又包括若干項目。前述項目請參見「處理準則」之規定。
- 四、本公司業已採用上述內部控制制度判斷項目，評估內部控制制度之設計及執行的有效性。
- 五、本公司基於前項評估結果，認為本公司於民國一百零七年十二月三十一日的內部控制制度(含對子公司之監督與管理)，包括瞭解營運之效果及效率目標達成之程度、報導係屬可靠、及時、透明及符合相關規範暨相關法令規章之遵循有關的內部控制制度等之設計及執行係屬有效，其能合理確保上述目標之達成。
- 六、本聲明書將成為本公司年報及公開說明書之主要內容，並對外公開。上述公開之內容如有虛偽、隱匿等不法情事，將涉及證券交易法第二十條、第三十二條、第一百七十一條及第一百七十四條等之法律責任。
- 七、本聲明書業經本公司民國一百零八年三月二十八日董事會通過，出席董事○人中，有○人持反對意見，餘均同意本聲明書之內容，併此聲明。

科妍生物科技股份有限公司



董事長：



總經理：



2. 委託會計師專案審查內部控制制度者，應揭露會計師審查報告：無。

(十)最近年度及截至年報刊印日止公司及其內部人員依法被處罰、公司對其內部人員違反內部控制制度規定之處罰、主要缺失與改善情形：無。

(十一)最近年度及截至年報刊印日止，股東會及董事會之重要決議：

1. 股東會重要決議事項：

會議日期	重要決議事項	執行情形
107.05.29	1. 本公司 106 年度決算表冊案 2. 本公司 106 年度盈虧分配案 3. 通過修訂「公司章程」案	1. 決議通過。 2. 決議通過。 3. 決議通過。

2. 董事會重要決議事項：

會議日期	重要決議事項
107.03.09	1. 討論通過民國 107 年度營運計劃書 2. 討論通過民國 106 年度內部控制制度聲明書通過案 3. 討論通過民國 106 年度財務決算表冊承認案 4. 討論通過民國 106 年度員工及董監事酬勞分派案 5. 討論通過民國 106 年度盈餘分配案 6. 討論通過民國 106 年年終獎金發放案 7. 討論通過金融機構短期授信額度續約案 8. 討論通過民國 107 年度經營管理團隊薪酬案 9. 討論通過民國 107 年度董事、監察人及經理人責任保險續保案 10. 討論通過辦理註銷第 1 次買回庫藏股屆期未轉讓予員工之股票 11. 討論通過擬委任本公司簽證會計師及公費案 12. 討論通過本公司 102 年現金增資計劃變更案 13. 討論通過修訂本公司『公司章程』部分條文 14. 討論通過本公司 107 年股東常會受理股東提案之期間及地點相關事宜 15. 討論通過本公司 107 年股東常會召開相關事宜
107.05.08	1. 討論通過金融機構短期授信額度續約案 2. 討論通過辦理第 2 次買回公司之股份轉讓予員工案
107.05.29	1. 討論通過擬訂定分派現金股利除息基準日之相關事宜案 2. 討論通過民國 106 年度董監酬勞及經理人員工酬勞分派案 3. 討論通過本公司庫藏股轉讓經理人員工認股案
107.08.10	1. 討論通過金融機構短期授信額度續約案 2. 討論通過本公司 107 年度經營管理團隊薪酬修訂案
107.09.21	1. 討論通過本公司募集與發行一〇七年度現金增資發行新股暨國內第一次無擔保轉換公司債案
107.11.08	1. 討論通過民國一〇八年度內部稽核計畫案 2. 討論通過金融機構短期授信額度續約案 3. 討論通過金融機構中期授信額度續約案
107.12.27	1. 討論通過擬訂本公司一〇七年度現金增資發行價格相關事宜 2. 討論通過擬訂本公司一〇七年度現金增資發行新股擬授予經理人員工認股數額之分配案 3. 討論通過簽證會計師異動案



會議日期	重要決議事項
108.03.28	1. 討論通過民國 108 年度營運計劃書 2. 討論通過民國 107 年度內部控制制度聲明書通過案 3. 討論通過民國 107 年度營業報告書及財務報表承認案 4. 討論通過民國 107 年度盈餘分配案 5. 討論通過資本公積發放現金案 6. 討論通過民國 107 年度員工及董事監察人酬勞分派案 7. 討論通過民國 108 年度經營管理團隊薪酬案 8. 討論通過民國 108 年度董事、監察人及經理人責任保險續保案 9. 討論通過修訂『公司章程』部分條文案 10. 討論通過補選獨立董事一席案 11. 討論通過修訂『取得或處分資產處理程序』部分條文案 12. 討論通過修訂『資金貸與他人作業程序』及『背書保證作業程序』部分條文案 13. 討論通過修訂『股東會議事規則』部分條文案 14. 討論通過修訂『董事會議事規範』部分條文案 15. 討論通過修訂『董事及監察人選舉辦法』部分條文案 16. 討論通過訂定本公司 108 年股東常會受理股東提案相關事宜 17. 討論通過訂定本公司 108 年股東常會召開相關事宜
108.05.09	1. 討論通過補選獨立董事候選人名單案 2. 討論通過補聘任薪資報酬委員案 3. 討論通過金融機構短期授信額度續約及新增案

(十二)最近年度及截至年報刊印日止，董事或監察人對董事會重要決議有不同意見且有記錄或書面聲明者，其主要內容：無。

(十三)最近年度及截至年報刊印日止，與財務報告有關人士(包括董事長、總經理、會計主管及稽核主管等)辭職解任之情形：無

五、會計師公費資訊

會計師事務所名稱	會計師姓名		查核期間	備註
安侯建業聯合會計師事務所	楊博任	陳惠媛	107/1/1~107/09/30	因應公司營運管理之需求，於第四季更換事務所。
安永聯合會計師事務所	陳政初	李芳文	107/10/01~107/12/31	

單位：新臺幣千元

金額級距		公費項目	審計公費	非審計公費	合計
1	低於 2,000 千元		✓	✓	✓
2	2,000 千元 (含) ~4,000 千元		—	—	—
3	4,000 千元 (含) ~6,000 千元		—	—	—
4	6,000 千元 (含) ~8,000 千元		—	—	—
5	8,000 千元 (含) ~10,000 千元		—	—	—
6	10,000 千元 (含) 以上		—	—	—

會計師事務所名稱	會計師姓名	審計公費	非審計公費					查核期間
			制度設計	工商登記	人力資源	其他	小計	
安侯建業聯合會計師事務所	楊博任 陳惠媛	900	—	—	—	—	—	107/1/1~107/09/30
安永聯合會計師事務所	陳政初 李芳文	800	—	—	—	—	—	107/10/1~107/12/31

- (一) 給付簽證會計師、簽證會計師所屬事務所及其關係企業之非審計公費為審計公費之四分之一以上者，應揭露審計與非審計公費金額及非審計服務內容：不適用。
- (二) 更換會計師事務所且更換年度所支付之審計公費較更換前一年度之審計公費減少者，應揭露審計公費減少金額、比例及原因：不適用。
- (三) 審計公費較前一年度減少達百分之十五以上者，應揭露審計公費減少金額、比例及原因：不適用。

六、更換會計師資訊：

因應公司營運管理之需求，自民國 107 年第四季起更換會計師事務所及簽證會計師。  
更換會計師資訊

(一)關於前任會計師

更換日期	107 年 12 月 27 日經董事會通過。		
更換原因及說明	因應公司營運管理之需求		
說明係委任人或會計師終止或不接受委任	當事人 情況	會計師	委任人
	主動終止委任		V
	不再接受(繼續)委任		
最新兩年內簽發無保留意見以外之查核報告書意見及原因	無		
與發行人有無不同意見	有		會計原則或實務
			財務報告之揭露
			查核範圍或步驟
			其他
	無	V	
說明			
其他揭露事項 (本準則第十條第六款第一目之四至第一目之七應加以揭露者)	無		

(二)關於繼任會計師

事務所名稱	安永聯合會計師事務所
會計師姓名	陳政初及李芳文會計師
委任之日期	107 年 12 月 27 日經董事會通過
委任前就特定交易之會計處理方法或會計原則及對財務報告可能簽發之意見諮詢事項及結果	無
繼任會計師對前任會計師不同意見事項之書面意見	無

(三)前任會計師對本準則第 10 條第 6 款第 1 目及第 2 目之 3 事項之覆函：

安侯建業聯合會計師事務所 108.04.10 安建(108)高(一)字第 0134M 號函復如下：

- 本會計師於民國 107 年執行查核科妍生物科技股份有限公司財務報表工作過程中並未發現下列情事：
  - 該公司管理階層有重大不良品德之表現。
  - 與該公司管理階層對會計原則、查核程序及其他有關重要事項存有重大歧見。
  - 該公司有未導循法令之情事。
- 依科妍生物科技股份有限公司函文表示更換會計師之原因係因應業務及管理之需要。

七、公司之董事長、總經理、負責財務或會計事務之經理人，最近一年內並無曾任職於簽證會計師所屬事務所或其關係企業之情形：無。

八、最近年度及截至年報刊印日止，董事、監察人、經理人及持股比例超過百分之十之股東股權移轉及股權質押變動情形：

(四)董事、監察人、經理人及大股東股權變動情形：

108年4月27日(停止過戶日)/單位：股

職 稱	姓 名	107 年度		108 年度截至 4 月 27 日止	
		持有股數增 (減)數	質押股數增 (減)數	持有股數增 (減)數	質押股數 增(減)數
董事長/ 總經理	韓開程	0	0	0	0
董事	楊明恭	0	0	170,009	0
董事	黃介青	(26,000)	0	5,664	0
董事	孫達汶	0	0	0	0
董事	韓臺偉	0	0	0	0
董事	潘宗衛	0	0	0	0
獨立董事	李樑堅(註1)	0	0	0	0
獨立董事	郭清寶	0	0	0	0
獨立董事	雷祖綱	0	0	0	0
監察人	楊李淑蘭	0	0	157,065	0
監察人	顏銘毅	0	0	0	0
監察人	張春雄	0	0	0	0
製造部協理	潘宗衛	0	0	0	0
稽核室經理	戴毓倫	34,000	0	16,100	0
研發部經理	陳拓成	0	0	0	0
品保部經理	蔡侑蓁	4,000	0	17,988	0
業務部經理	韓善翔(註2)	0	0	0	0
會計主管	林俊男	2,500	0	8,676	0
財務主管	林俊男	0	0	0	0

註1:108年1月8日辭任。

註2:107年3月16日新任。

(五)股權移轉或股權質押之相對人為關係人者：無。

九、持股比例佔前十名股東，其相互間為財務會計準則公報第六號關係人或為配偶、二親等以內之親屬關係之資訊：

108年4月27日(停止過戶日)/單位：股

姓名	本人持有股份		配偶、未成年子女持有股份		利用他人名義合計持有股份		前十大股東相互間具有財務會計準則公報第六號關係人或為配偶、二親等以內之親屬關係者，其名稱或姓名及關係		備註
	股數	持股比例	股數	持股比例	股數	持股比例	名稱(或姓名)	關係	
韓開程	1,655,337	2.85%	368,260	0.63%	—	—	韓台賢 韓善翔	兄弟 父子	—
楊明恭	2,577,337	4.44%	2,381,113	4.10%	—	—	楊李淑蘭 楊禮豪 楊東陸	夫妻 父子 父子	—
楊李淑蘭	2,381,113	4.10%	2,577,337	4.44%	—	—	楊明恭 楊禮豪 楊東陸	夫妻 母子 母子	—
韓台賢	1,659,356	2.86%	552,270	0.95%	—	—	韓開程	兄弟	—
頂準投資有限公司 代表人：楊李淑蘭	1,622,302	2.79%	—	—	—	—	—	—	—
	2,577,337	4.44%	—	—	—	—	楊明恭 楊禮豪 楊東陸	夫妻 母子 母子	—
楊禮豪	1,531,807	2.64%	476,212	0.82%	—	—	楊明恭 楊李淑蘭 楊東陸	父子 母子 兄弟	—
林俊文	1,471,891	2.53%	—	—	—	—	—	—	—
台北富邦商業銀行 受韓開程信託財產 專戶	1,450,000	2.50%	—	—	—	—	—	—	—
韓善翔	1,419,683	2.44%	—	—	—	—	韓開程	父子	—
楊東陸	1,416,911	2.44%	520,390	0.90%	—	—	楊明恭 楊李淑蘭 楊禮豪	父子 母子 兄弟	—

十、公司、公司之董事、監察人、經理人及公司直接或間接控制之事業對同一轉投資事業之持股數，並合併計算綜合持股比例：

**綜合持股比例**

單位：股；%

轉投資事業 (註)	本公司投資		董事、監察人、經理人及直接或間接 控制事業之投資		綜合投資	
	股數	持股比例	股數	持股比例	股數	持股比例
UNI-PROFIT INDUSTRIAL LIMITED	390,000	100%	-	-	390,000	100%
程澤醫療器械(上海)有限公司	-	100%	-	-	-	100%

註：係公司採用權益法之長期投資。

## 肆、募資情形

### 一、資本及股份

#### (一) 股本來源

單位：新台幣元

年/月	發行價格(元)	核定股本		實收股本		備註		
		股數(股)	金額(元)	股數(股)	金額(元)	股本來源	以現金以外財產抵充股款者	其他
90.11	10	10,000,000	100,000,000	5,000,000	50,000,000	現金50,000仟元設立	無	註1
90.12	10	10,000,000	100,000,000	10,000,000	100,000,000	現金增資50,000仟元	無	註2
91.10	10	50,000,000	500,000,000	25,000,000	250,000,000	現金增資100,000仟元	技術作價50,000仟元	註3
93.11	15	50,000,000	500,000,000	33,350,000	333,500,000	現金增資83,500仟元	無	註4
95.03	10	50,000,000	500,000,000	38,350,000	383,500,000	現金增資50,000仟元	無	註5
96.09	-	50,000,000	500,000,000	11,505,000	115,050,000	減資268,450仟元	無	註6
96.09	6.5	50,000,000	500,000,000	21,505,000	215,050,000	私募現金增資100,000仟元	無	註7
97.12	10	50,000,000	500,000,000	31,500,000	315,000,000	現金增資99,950仟元	無	註8
99.07	10	50,000,000	500,000,000	35,000,000	350,000,000	現金增資35,000仟元	無	註9
100.03	40	50,000,000	500,000,000	40,000,000	400,000,000	現金增資50,000仟元	無	註10
102.09	10	50,000,000	500,000,000	42,400,000	424,000,000	盈餘及資本公積轉增資24,000仟元	無	註11
102.11	83	50,000,000	500,000,000	50,000,000	500,000,000	現金增資76,000仟元	無	註12
103.09	10	80,000,000	800,000,000	53,500,000	535,000,000	盈餘及資本公積轉增資35,000仟元	無	註13
107.03	-	400,000	4,000,000	53,100,000	531,000,000	庫藏股註銷，減資4,000仟元	無	註14
108.02	10	5,000,000	50,000,000	58,100,000	581,000,000	現金增資50,000仟元	無	註15

註1：90年11月12日高市府建二公字第09007492500號變更登記核准。

註2：91年01月04日經授商字第09101001470號變更登記核准。

註3：91年12月30日加授高字第15003410號變更登記核准。

註4：93年08月19日金管證一字第0930137397號申報生效。

註5：95年01月10日金管證一字第0940161574號申報生效。

註6：96年08月01日金管證一字第0960040552號申報生效。

註7：96年9月29日加授高字第09600302690號變更登記核准，99年11月24日金管證發字第0990065486號函補辦公開發行申報生效。

註8：97年09月10日金管證一字第0970047470號申報生效。

註9：99年05月26日金管證發字第0990026959號申報生效。

註10：99年12月29日金管證發字第0990071873號申報生效。

註11：102年07月24日金管證發字第1020028930號申報生效。

註12：102年08月20日金管證發字第1020032185號申報生效。

註13：103年07月28日金管證發字第1030028560號申報生效。

註14：107年03月21日加授高字第10740010540號申報生效。

註15：108年02月12日加授高字第1084100014號申報生效。

## 1. 股份種類

108年4月27日(停止過戶日)

種類	核定股本			備註
	流通在外股份(註)	未發行股份	合計	
記名式普通股	58,100,000股	21,900,000股	80,000,000股	

註：本公司股票為上市股票。

2. 總括申報制度相關資訊：無。

## (二) 股東結構

108年4月27日(停止過戶日)

股東結構 數量	政府 機構	金融 機構	其他 法人	個 人	外國機構 及外人	合計 (註)
人 數	—	4	49	20,895	23	20,971
持有股數	—	64,000	5,565,087	52,203,018	267,895	58,100,000
持股比例(%)	—	0.11%	9.58%	89.85%	0.46%	100.00%

註：陸資持股比例為0%。

## (三) 股權分散情形

### 1. 普通股(每股面額十元)

108年4月27日(停止過戶日)/單位：股

持 股 分 級	股 東 人 數	持 有 股 數	持 股 比 例(%)
1 至 999	14,549	609,050	1.05
1,000 至 5,000	5,324	9,583,546	16.49
5,001 至 10,000	517	3,805,101	6.55
10,001 至 15,000	190	2,314,649	3.98
15,001 至 20,000	115	2,024,007	3.48
20,001 至 30,000	115	2,799,661	4.82
30,001 至 50,000	53	2,059,574	3.54
50,001 至 100,000	46	3,054,136	5.26
100,001 至 200,000	27	3,658,394	6.30
200,001 至 400,000	15	4,619,742	7.95
400,001 至 600,000	6	3,091,127	5.32
600,001 至 800,000	2	1,326,381	2.28
800,001 至 1,000,000	1	836,000	1.44
1,000,001 以上	11	18,318,632	31.54
合 計	20,971	58,100,000	100.00

2. 特別股：無。



(四) 主要股東名單

108年4月27日(停止過戶日)

股份 主要股東名稱	持有股數	持股比例
韓開程	1,655,337	2.85%
楊明恭	2,577,337	4.44%
楊李淑蘭	2,381,113	4.10%
韓台賢	1,659,356	2.86%
頂準投資有限公司	1,622,302	2.79%
楊禮豪	1,531,801	2.64%
林俊文	1,471,891	2.53%
台北富邦商業銀行受韓 開程信託財產專戶	1,450,000	2.50%
韓善翔	1,419,683	2.44%
楊東陸	1,416,911	2.44%

## (五)最近二年度每股市價、淨值、盈餘、股利及相關資料

單位：新台幣元

項目		年度		106 年度	107 年度	當年度截至 108年3月31日 (註6)
每股市價 (註 1)	最高			58.70	102.00	76.80
	最低			34.90	35.70	65.10
	平均			44.79	65.50	71.44
每股淨值	分配前			17.72	20.62	23.46
	分配後			17.52	—	—
每股盈餘	加權平均股數(仟股)			51,600	52,284	56,583
	每股盈餘 (虧損)	調整前		0.33	1.66	0.53
		調整後		0.33	1.66	0.53
每股股利	現金股利			0.2	(註 7)	—
	無償配股	盈餘配股		—	(註 7)	—
		資本公積配股		—	(註 7)	—
	累積未付股利(註 2)			—	—	—
投資報酬 分 析	本益比(註 3)			134.64	39.46	—
	本利比(註 4)			223.95	(註 7)	—
	現金股利殖利率(註 5)			0.45%	(註 7)	—

註 1：資料來源為台灣證交所網站。

註 2：權益證券發行條件如有規定當年度未發放之股利得累積至有盈餘年度發放者，應分別揭露截至當年度止累積未付之股利。

註 3：本益比＝當年度每股平均收盤價／每股盈餘。

註 4：本利比＝當年度每股平均收盤價／每股現金股利。

註 5：現金股利殖利率＝每股現金股利／當年度每股平均收盤價。

註 6：每股淨值、每股盈餘應填列截至年報刊印日止最近一季經會計師核閱之資料；其餘欄位應填列截至年報刊印日止之當年度資料。

註 7：俟股東會決議後定案。

## (六) 公司股利政策及執行狀況

### 1. 公司章程所訂之股利政策如下：

第十八條：公司年度如有獲利，應提撥不低於百分之五作為員工酬勞，及不高於百分之五作為董監事酬勞。但公司尚有累積虧損時，應預先保留彌補數額。

第十八之一條：本公司係屬技術及資本密集之科技事業，正值成長期，為配合公司長期資本規劃，以求永續經營、穩定成長，股利政策係採剩餘股利政策。年度決算如有淨利，依下列順序分派之：

- (1) 應先提繳稅款，及彌補以往虧損。
- (2) 提存百分之十為法定盈餘公積；但法定盈餘公積以達本公司實收資本額時不在此限。
- (3) 依公司營運需要、主管機關命令或法令規定提列或迴轉特別盈餘公積。
- (4) 股東紅利就一至三款規定提列數額後剩餘之數，連同歷年未分配盈餘，由董事會擬具盈餘分配案，提請股東會決議，盈餘分配應占可分配盈餘數百分之五十以上。盈餘分配案中現金股利不得低於當年度股利分派總額之百分之五十。

### 2. 本次股東會擬議股利分派之情形(經董事會通過，尚未經股東會同意)：

本公司於 108 年 03 月 28 日董事會決議通過 107 年度盈餘分配案如下：(1) 股東現金股利：自 107 年度盈餘中提撥新台幣 49,650 仟元為現金股利，即每股配發 0.85456 元，(2) 自現金增資產生之普通股股本溢價資本公積中提撥新台幣 43,310 仟元，即每股配發 0.74544 元，併計盈餘派息合計每股發放約新台幣 1.6 元，俟股東常會決議通過後，授權董事長訂定配息基準日。

### 3. 股利政策預期是否有重大變動：無。

(七) 本次股東會擬議之無償配股對公司營業績效及每股盈餘之影響：不適用。

(八) 員工、董事及監察人酬勞：

### 1. 公司章程(依修正後章程規定)所載員工、董事及監察人酬勞之成數或範圍。

第十五條：董事及監察人之報酬授權董事會依董事、監察人對本公司營運參與之程度及貢獻之價值暨同業通常水準支給議定。

第十八條：公司年度如有獲利，應提撥不低於百分之五作為員工酬勞，及不高於百分之五作為董監事酬勞。但公司尚有累積虧損時，應預先保留彌補數額。

### 2. 本期估列員工、董事及監察人酬勞金額之估列基礎、以股票分派之員工酬勞之股數計算基礎及實際分派金額若與估列數有差異時之會計處理：

- (1) 本期估列員工、董事及監察人酬勞金額之估列基礎，請參閱上述(八)1. 公司章程所載成數規定之說明；
- (2) 本期股票分派員工酬勞之股數計算基礎：本公司本期員工酬勞並無以股票來分派，故不適用；
- (3) 本期實際配發金額若與估列數有差異時之會計處理：董事會決議之發放金額認列為當年度之營業費用，惟若嗣後股東會決議實際配發金額與估列數有差異時，則列為次年度之損益。

### 3. 董事會通過分派酬勞情形

項目	帳列數	董事會決議 (108.03.28)	差異數 (註)
董事監察人酬勞(現金)	3,795,630	3,795,630	無
員工酬勞(現金)	3,795,631	3,795,631	無

註：俟股東會決議實際配發金額後，與帳列數之差異將列為 108 年度之損益。

4. 前一年度員工、董事及監察人酬勞之實際配發情形（包括配發股數、金額及股價）、其與認列員工、董事及監察人酬勞有差異者並應敘明差異數、原因及處理情形：  
無。

(九)公司買回本公司股份情形：

108年6月6日(印製日)

買 回 期 次	第 1 次	第 2 次
買 回 目 的	轉讓股份予員工	轉讓股份予員工
買 回 期 間	104/1/7~104/1/12	104/6/30~104/8/28
買 回 區 間 價 格	每股 59.64~110 元	每股 42.63~110.95 元
已 買 回 股 份 種 類 及 數 量	普通股 400,000 股	普通股 1,500,000 股
已 買 回 股 份 金 額	39,029,283 元	86,777,098 元
已 辦 理 銷 除 及 轉 讓 之 股 份 數 量	400,000 股	1,500,000 股
累 積 持 有 本 公 司 股 份 數 量	-	-
累 積 持 有 本 公 司 股 份 數 量 占 已 發 行 股 份 總 數 比 率 ( % )	-	-

二、公司債辦理情形：

公司債種類		國內第一次無擔保轉換公司債
發行(辦理)日期		108年3月4日
面額		新台幣10萬元整
發行及交易地點		不適用
發行價格		依面額發行
總額		新台幣300,000仟元整
利率		0%
期限		3年期 到期日：111年3月4日
保證機構		不適用
受託人		元大商業銀行股份有限公司信託部
承銷機構		元大證券股份有限公司
簽證律師		遠東聯合法律事務所 邱雅文律師
簽證會計師		安永聯合會計師事務所 陳政初會計師、李芳文會計師
償還方法		除債券持有人依發行及轉換辦法轉換為本公司普通股或本公司買回註銷外，到期時依債券面額加計利息補償金(利息補償金為債券面額之1.5075%，實質年收益率為0.5%)，以現金一次償還。
截至年報刊登日止未償還本金		新台幣300,000仟元
贖回或提前清償之條款		無
限制條款		無
信用評等機構名稱、評等日期、公司債評等結果		不適用
附其他權利	截至年報刊印日止已轉換(交換或認股)普通股、海外存託憑證或其他有價證券之金額	新台幣0元
	發行及轉換(交換或認股)辦法	請參閱公開資訊觀測站-投資專區-債信專區
發行及轉換、交換或認股辦法、發行條件對股權可能稀釋情形及對現有股東權益影響		本次發行轉換公司債募集300,000仟元資金，由於轉換公司債屬負債性質之籌資方式，在債權人未要求轉換前對公司股權並無稀釋之情形，且債權人於轉換期間會選擇對其較有利的時點再行轉換，因此，對股權稀釋具有遞延效果，不致對公司經營權及每股盈餘產生立即衝擊。
交換標的委託保管機構名稱		無

- 三、特別股辦理情形：無。
- 四、海外存託憑證辦理情形：無。
- 五、員工認股權憑證或限制員工權利新股辦理情形：無。
- 六、併購或受讓他公司股份發行新股辦理情形：無。
- 七、資金運用計畫執行情形：

截至年報刊印日之前1季止，前各次發行或私募有價證券尚未完成或最近3年內已完成且計畫效益尚未顯現者：

(一) 102年現金增資：

1. 計畫內容

(1) 目的事業主管機關及核准函文號：金管證發字第1020032185號

(2) 本計畫所需資金總額：新台幣630,800仟元。

(3) 資金來源：本次計畫現金增資發行新股7,600,000股，每股面額10元，採溢價發行，每股83元，募集總金額為630,800仟元。

(4) 計畫項目及預計資金運用進度：

單位：新台幣仟元

計畫項目	計畫投入資金	實際投入資金							
		民國	102年度 至 103年度	104年度	105年度	106年度	107年度	108年度 第1季	累計
興建新廠	480,000	支用金額	111,482	192,934	158,800	318,438	87,458	56,351	925,463
		執行進度(%)	23.23%	40.19%	33.08%	66.34%	18.22%	11.74	192.80%
充實營運資金	150,800	支用金額	150,800	-	-	-	-	-	150,800
		執行進度(%)	100.00%	-	-	-	-	-	100.00%
合計	630,800	累計支用金額	262,282	192,934	158,800	318,438	87,458	56,351	1,076,263
		執行進度(%)	41.58%	30.59%	25.17%	50.48%	13.86%	8.93	170.62%

(5) 預計可能產生效益

① 興建新廠

本公司101年6月29日董事會決議擴廠計畫所需資金為新台幣480,000仟元，原規劃以自有資金新台幣144,000仟元及銀行融資新台幣336,000仟元支應。經考量財務負擔及結構，擬全數改由本次現金增資案支應，預計每年約可減少銀行借款利息費用新台幣7,056仟元(336,000仟元×目前銀行借款平均利率2.10%)。

本公司新建廠房及購置機器設備，於105年8月12日董事會決議追加預算增加至新台幣950,000仟元，完工後接續進行cGMP、CE、PIC/S及美國FDA等認證作業，預定於107年第4季完成驗廠並正式量產。惟107年3月9日董事會因考量該新藥廠工程設備安裝、驗收及認證時間延長，決議原計畫投產時程由107年11月延至108年9月，其銷售量依業務開發狀況及市場成長率予以估計，自量產(109年)後估算預計投資回收年限約3~4年，截至108年3月31日止已支付工程進度款及生產設備訂金共計925,463仟元，資金投入已達募集資金之192.80%，本次現金增資計畫運用在興建新藥廠計畫之資金480,000千元均已100%投入本項計畫。

②充實營運資金

本公司預計充實營運資金新台幣 150,800 仟元，係用於產品推銷外國市場前，所需投入產品相關認證作業之資金需求。以本公司目前銀行借款平均利率 2.10% 估算，每年約可節省新台幣 3,167 仟元(150,800 仟元×目前銀行借款平均利率 2.10%)之融資利息支出。

(6)計畫變更情形：

105 年 8 月 12 日董事會及 105 年 9 月 29 日股東臨時會決議通過辦理變更現金增資計畫為興建新藥廠 950,000 仟元(未稅)與充實營運資金 150,800 仟元(未稅)，另於 106 年 3 月 21 日董事會追加資本支出 49,998 仟元，故興建新藥廠總計所需資金為 1,011,135 仟元(含稅)。

①興建新廠

截至 108 年 3 月 31 日止，科妍公司新建廠房及購置機器設備預定支用金額為 1,011,135 仟元，實際支用金額 925,463 仟元，占該項計劃更變後金額 91.53%。

②充實營運資金

科妍公司充實營運資金預定支用金額為新台幣 150,800 仟元，並於資金募集完成後，102 年第四季已依原定計畫項目及運用進度投入 150,800 仟元充實營運資金，並無變動。

③計畫變更之必要性與合理性

本次辦理 102 年度現金增資計畫變更，係原預計興建五層樓之廠辦大樓，鑒於新產品及國際藥證認證順利，因應未來營運發展需求，須再擴大新廠產能，擬增加兩樓層空間(七層廠辦大樓)，做為新產線之運用，且因應最新產業法令及規範標準，擬提升新廠設備規格以利符合驗廠需求，因此整體建廠資本支出將由新台幣 480,000 仟元增加為 1,011,135 仟元。經承銷商評估，係依原興建新廠計畫進行，其增資計畫之目的並無改變，惟因原先 102 年度規劃產能，已不符合現階段業務需求，必需再擴大產能及提升設備品質標準，故追加興建新廠房預算及產能，故變更本次募集資金計畫有其必要性與合理性。

④計劃項目及預計資金運用進度

計畫項目	預定完成日期	所需資金總額	至 108 年第 1 季止	預定資金運用進度
				108 年第 2 季
興建新廠	108 年第 1 季	1,011,135	925,463	85,672
充實營運資金	102 年第 4 季	150,800	150,800	-
合計		1,161,935	1,076,263	85,672

(7)輸入行政院金融監督管理委員會證券期貨局指定資訊申報網站之日期：102 年 8 月 21 日。

(8)董事會於 107 年 3 月 9 日通過，因工廠及查登作業補件之文件往返，依據實際經驗，予以延長估計時程；另前端製程之調劑系統，於設計階段研究較費時程，該設備安裝時程延長，綜合前述因素之影響，致原計劃投產時程由 107 年 11 月延至 108 年 9 月，有關投產時程遞延之計劃變更前後預計效益及預計回收年限等如說明。

①預計可能產生之效益

年度 (民國)	項目名稱	生產量 (支/瓶)	銷售量 (支/瓶)	銷售值 (千元)	毛利 (千元)	營業利益 (千元)
108	醫療器材	1,957,000	1,878,000	786,763	460,526	255,967
109	醫療器材	2,402,000	2,288,000	1,095,312	699,143	463,651
110	醫療器材	2,806,000	2,662,000	1,368,711	900,917	640,862
111	醫療器材	3,204,000	3,030,000	1,571,768	1,053,935	771,017
112	醫療器材	3,664,000	3,452,000	1,927,571	1,342,044	1,014,357

②預計回收年限

單位：新台幣仟元

現金 流入	年度 (民國)	稅後淨利	折舊	合計	折現 因子	現金流入 現值	累計投資 回收金額
	108	212,453	62,667	275,120	0.6547	180,124	180,124
109	384,830	62,667	447,497	0.5889	263,543	443,667	
110	531,915	62,667	594,582	0.5298	314,982	758,649	
111	639,944	62,667	702,611	0.4765	334,812	1,093,462	
112	841,916	62,667	904,583	0.4286	387,746	1,481,208	

附註說明：

新廠變更後效益係以 1,011,135 仟元為推估基礎，係依目前產品價格、未來市場供需狀況及產品價格趨勢估算營業收入、營業毛利及營業利益，故於 108~112 年度預計新產線增加之營業利益共 3,145,854 仟元；另預計資金回收自 105 年起約 2.31 年回收。

2. 執行情形

(1)前款之各次計畫之用途，逐項分析截至年報刊印日之前一季止，其執行情形及與原預計效益之比較：

單位：新台幣仟元

計畫項目	截止108年第1季執行狀況			對股東權益影響及改進計劃
	支用金額	預定	實際	
興建新廠	支用金額	1,011,135	925,463	無
		100.00%	91.53%	
	執行進度(%)	100.00%	100.00%	
		100.00%	100.00%	
充實營運資金	支用金額	150,800	150,800	無
		100.00%	100.00%	
	執行進度(%)	100.00%	100.00%	
		100.00%	100.00%	
合計	支用金額	1,161,935	1,076,263	無
		100.00%	92.63%	
	執行進度(%)	100.00%	92.63%	
		92.63%		



(2)如執行進度或效益未達預計目標者，應具體說明其原因、對股東權益之影響及改進計畫：

因工廠及查登作業補件之文件往返，依據實際經驗，予以延長估計時程；另前端製程之調劑系統，於設計階段研究較費時程，該設備安裝時程延長，綜合前述因素之影響，致原計劃投產時程由107年11月延至108年9月，預估資金回收年限(考量資金成本計算)自109年起約3-4年回收，預計新產線增加之營業利益共3,035,016仟元，應可增加股東權益，對股東權益之影響應屬合理並可接受。

(3)執行情形之相關科目比較說明：

採用國際財務報導準則-合併財務報告

單位：新台幣仟元

項 目	103年度	104年度	105年度	106年度	107年度	108年第1季	說 明
流動資產	810,611	565,624	586,538	449,660	523,554	633,843	102年第4季現金增資630,800仟元。
流動負債	42,734	67,665	187,883	184,092	210,719	154,216	借款增加所致。
負債總額	68,811	124,156	462,929	648,718	617,704	503,450	
固定資產-成本	480,875	663,192	656,157	1,001,897	1,074,710	1,156,039	建廠資本支出及新廠房之生產設備。
營業收入	158,281	264,842	228,304	258,418	329,581	104,435	—
營業成本	78,795	109,265	101,149	105,587	112,660	36,402	
營業淨利(損)	(35,353)	40,147	27,811	31,147	80,660	28,720	
利息支出	17	233	5,135	4,191	2,683	926	借款增加所致。
每股盈餘(元)	(0.41)	1.05	(0.51)	0.33	1.66	0.53	—

(二)107年度現金增資發行新股計畫暨國內第一次無擔保轉換公司債：

1. 計畫內容

(1)目的事業主管機關及核准函文號：金管證發字第1070345269號及10703452691號

(2)本計劃所需資金總額：新台幣1,037,256仟元。

(3)資金來源：

①辦理現金增資發行普通股5,000仟股，每股面額新台幣10元，每股發行價格為新台幣48元，募集金額為新台幣240,000仟元。

②發行國內第一次無擔保轉換公司債總計上限3,000張，每張轉換公司債面額新台幣100仟元整，發行期間為3年，票面利率為0%，發行金額上限為新台幣300,000仟元，發行價格係按票面金額發行。

③其他497,256仟元，除前次現金增資款用於建廠之480,000仟元，以銀行借款或其他方式支應17,256仟元。

④計劃項目及預計資金運用進度：

單位：新台幣仟元

計劃項目	預計完成日期	所需資金總額	107年截至第四季 已支用	預計資金運用進度	
				108年度	
				第一季	
興建新廠	108年第一季	630,461	488,437	142,024	
償還銀行借款	108年第一季	406,795	-	406,795	
合計		1,037,256	488,437	548,819	

附註說明：

- 興建新廠經董事會決議通過之預算總額為 1,042,198 仟元(應稅)，惟進口設備款受匯率影響，累計實際支付金額較原預算減少 31,063 仟元，故截至 107 年 9 月 30 日止，本公司整體興建新廠計畫所需資金 1,011,135 仟元，其中以本次擬貸還之銀行借款支應 380,674 仟元，其餘所需資金為 630,461 仟元。
- 有關興建新廠截至 107 年第四季共支付金額為 869,111 仟元，其中除以 102 年度現金增資款 480,000 仟元及自有資金支應外，若扣除本公司已償還之銀行借款共計 8,437 仟元之款項後，尚有因支付上述相關固定資產金額而產生銀行借款未償還金額 380,674 仟元，擬於本次增資完成資金募集後隨即償還此借款。

⑤預計可能產生效益

a. 興建新廠

在新廠效益部份，若以截至 107 年 9 月 30 日止整體興建新廠計畫所需資金 1,011,135 仟元為推估基礎，並依目前產品價格，未來市場供需狀況及產品價格趨勢估算營業收入、營業毛利及營業利益，本公司估算新廠 109~113 年度之營業利益共 3,035,016 仟元；另以資金成本概算，預計整廠資金回收年限自 109 年起約 3.76 年回收。

b. 償還銀行借款

(a)原借款用途用以支應日常營運所需

本公司本次計畫擬用以償還銀行借款 406,795 仟元，其中 30,857 仟元之原借款用途係以支應日常營運所需，倘依擬償還之銀行借款利率 1.98% 予以設算，預計 108 年度起及未來每年可節省利息支出約 510 仟元。本公司償還前述銀行借款後，除減輕財務負擔外，亦可提升償債能力，且保留銀行額度，預留資金運用彈性，進而增加長期競爭力。

(b)原借款用於支付興建新廠資本支出

本公司本次計畫擬用以償還銀行借款 406,795 仟元，另餘銀行借款 375,938 仟元，則係為支付興建新廠資本支出產生之借款，若依擬償還之銀行借款利率 1.704%~1.88% 予以設算，預計 108 年度起及未來每年可節省利息支出約 5,420 仟元，將可減少現金利息負擔之壓力。另由營運面觀之，本公司上述興建新廠預計於 108 年 10 月正式投產後，將有效提升公司整體之營收貢獻。

⑥計畫變更情形：不適用。

⑦輸入行政院金融監督管理委員會證券期貨局指定資訊申報網站之日期：107 年 12 月 14 日。

## 2. 執行情形

(1)前款之各次計畫之用途，逐項分析截至年報刊印日之前一季止，其執行情形及與原預計效益之比較：

單位：新台幣仟元

計畫項目	執行狀況		108年第一季	截至108年3月31日止	進度超前或若後原因及改進計畫
興建新廠	支用金額	預 定	142,024	630,461	預定計畫進度落後；主係考量廠房尚未全數驗收完成，故延後支付部分款項，未支用資金預計於108年第二季支用完畢。
		實 際	56,351	544,788	
	執行進度 (%)	預 定	22.53%	100%	
		實 際	8.94%	86.41%	
償還銀行借款	支用金額	預 定	406,795	406,795	已依原定計畫執行完畢。
		實 際	406,795	406,795	
	執行進度 (%)	預 定	100.00%	100.00%	
		實 際	100.00%	100.00%	
合計	支用金額	預 定	548,819	1,037,256	
		實 際	463,146	951,583	
	執行進度 (%)	預 定	42.91%	100.00%	
		實 際	44.65%	91.74%	

(2)如執行進度或效益未達預計目標者，應具體說明其原因、對股東權益之影響及改進計畫：

本公司本次籌資計畫所募集之資金係用於興建新廠及償還銀行借款，截至108年3月31日止，興建新廠實際累計支用進度為86.41%及償還銀行借款實際累計支用進度為100.00%。雖興建新廠項目仍有部分尚待驗收，致使建廠進度較原預計落後，惟該興建工程仍依原計畫項目進行，故本公司長期發展而言，其預定效益與實際達成情形應無重大差異。另本次籌資計畫項目中預計償還之銀行借款共計406,795仟元，業已全數償還完畢，依償還之銀行借款利率與原預計利率相較，差異不大，故對股東權益之影響應無重大。

## 伍、營運概況

### 一、業務內容

#### (一)業務範圍

##### 1. 本公司所營業務之主要內容：

- (1)C801030 精密化學材料製造業。
- (2)F107200 化學原料批發業。
- (3)F401010 國際貿易業。
- (4)F113030 精密儀器批發業。
- (5)F213040 精密儀器零售業。
- (6)IG01010 生物技術服務業。
- (7)CI99990 未分類其他食品製造業。
- (8)F102170 食品什貨批發業。
- (9)C801990 其他化學材料製造業。
- (10)C802100 化粧品製造業。
- (11)F108040 化粧品批發業。
- (12)C110010 飲料製造業。
- (13)C802041 西藥製造業。
- (14)F108021 西藥批發業。
- (15)F108031 醫療器材批發業。
- (16)CF01011 醫療器材製造業。
- (17)ZZ99999 除許可業務外，得經營法令非禁止或限制之業務。

##### 2. 107 年度營業比重

單位：新台幣仟元

營業項目 \ 年 度	107 度	營業比重%
透明質酸醫療器材	323,543	98.17
其他(註)	6,038	1.83
合 計	329,581	100.00

註：項目未超過營收 10%，不予單獨列示。

### 3. 目前之商品(服務)項目

- (1)透明質酸高階醫療器材產品-皮下填補劑(醫美微整形美容注射使用)
- (2)透明質酸高階醫療器材產品-關節腔注射劑(骨科使用)
- (3)透明質酸高階醫療器材產品-防沾黏凝膠(婦產及外科用)
- (4)透明質酸高階醫療器材產品-膀胱灌注液(泌尿學科用)
- (5)保養品生產製造(含代工)

### 4. 計劃開發之新商品(服務)

蛋白質藥物之開發

#### (二) 產業概況：

##### 1. 產業之現狀與發展

科技創新與商業化應用促成新興產業的問世，或與既有產業結合，創造新的應用方向，帶動全球經濟的發展。

生技產業亦受惠於科技的創新，促成商業化與產業化，並向醫藥、食品、石化、農業、環境等領域擴散，帶動產業規模的擴大。隨著生技產業與奈米、智慧化等技術的結合，已發展出許多新的治療與預防方法，增進人類對疾病的抵抗能力。同時，藉由生物技術導入各經濟領域，不僅大幅提升人類的生活品質，也降低對生態體系之衝擊，將為全球永續發展做出重要的貢獻。

本公司研發生產之產品屬於生技產業之醫療器材產業，故現就全球及台灣醫療器材產業之概述，分述如下：

##### (1) 全球：

全球生技產業分為藥品市場與醫療器材市場，隨著全球經濟復甦，全球藥品與醫療器材市場維持成長趨勢，其中2017年全球醫療器材市場規模約3,598億美元，預估2020年全球醫療器材市場規模將達到4,253億美元。2017~2020年之複合年成長率(Compound Annual Growth Rate, CAGR)為5.7%，其中以亞太地區的6.6%為最高。全球醫療器材區域市場以美洲地區為主，約佔48.8%；西歐地區居次，約佔25.2%，其他地區依序為亞太的20.0%、中東歐約佔3.6%、中東與非洲則佔2.4%，如下表所示：

全球醫療器材市場規模分佈

單位：億美元

地區	2017市場規模	%	2020市場規模	%	複合年成長率(%)
美洲	1,751	48.8	2,035	47.9	5.1
西歐	908	25.2	1,089	25.6	6.2
亞太	720	20.0	873	20.5	6.6
中/東歐	131	3.6	146	3.4	3.8
中東/非洲	88	2.4	110	2.6	7.7
全球	3,598	100.0	4,253	100.0	5.7

資料來源：經濟部生技醫藥發展推動小組「2018生技產業白皮書」

由上表得知，亞太地區複合年成長率達6.6%，超越全球平均值5.7%，主要係中國大陸及東南亞等國經濟持續成長，各國政府提出改善醫療基礎建設設施的相關政策，持續帶動當地醫療器材的採購需求，擴大醫療器材市場發展機會，因此新興市場仍將是全球醫材市場最受關注的潛力市場，全球廠商佈局焦點所在。

(2) 台灣：

2016年台灣醫療器材產業營業額達到新台幣1,415億元，2017年更達到新台幣1,463億元，佔我國生技產業總營業額4成以上，由下表可知，醫療器材產業占生技產業接近5成之出口值，顯示我國醫療器材產業極富競爭力。醫療器材產業國內市場需求在2015年與2016年分別是1,289億元與1,336億元，分別占產業比重32.4%與31.9%。

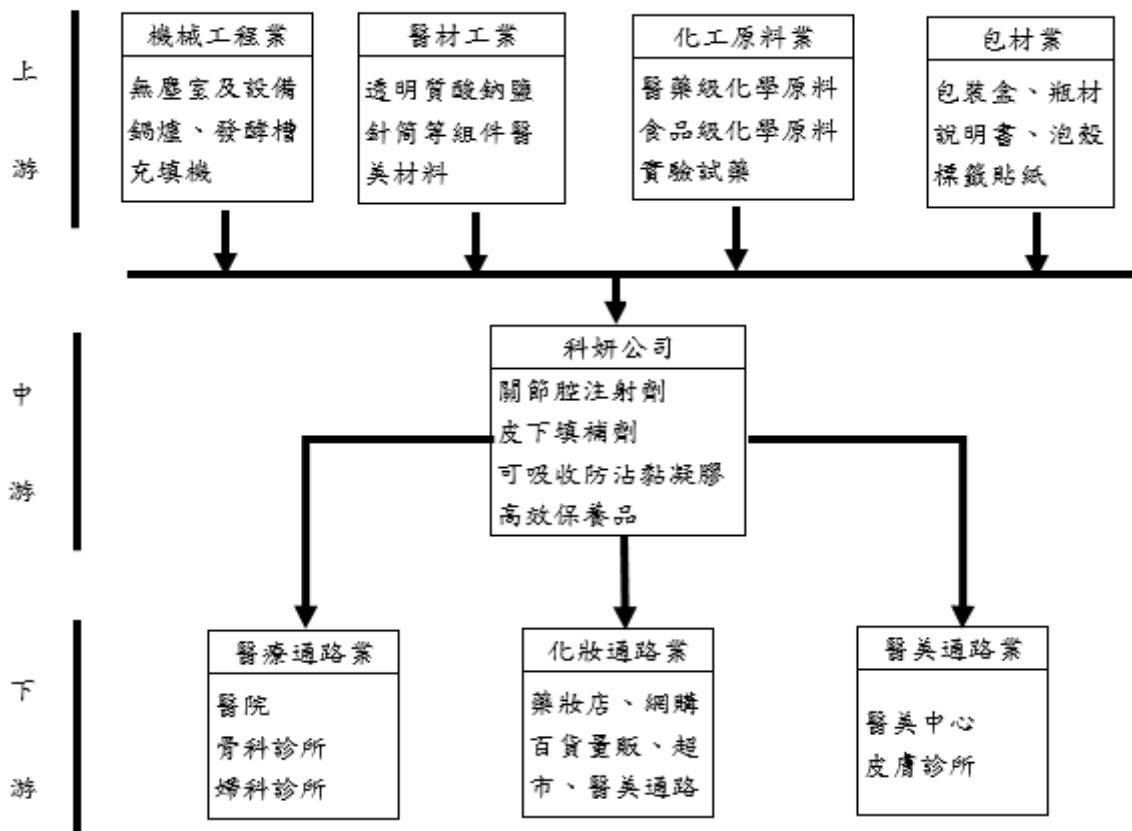
單位：新台幣億元

產業別	醫療器材產業：占生技產業比重(%)				生技產業總計	
	2016	%	2017	%	2016	2017
年份(西元)						
營業額	1,415	44.9	1,463	45.0	3,150	3,250
廠商家數(家)	1,073	55.9	1,090	54.4	1,918	2,004
從業人員(人)	39,500	50.5	40,300	49.9	78,219	80,732
出口值	861	55.6	873	55.4	1,549	1,576
進口值	736	30.9	746	29.7	2,384	2,515
內銷：外銷	39:61	-	40:60	-	59:41	52:48
國內市場需求	1,289	32.4	1,336	31.9	3,984	4,189

資料來源：經濟部生技醫藥發展推動小組「2018生技產業白皮書」

2. 產業上、中、下游之關聯性：

生物科技產業其應用產品所涵蓋上、中、下游生技產業之範圍甚廣。在上游方面，醫材工業對菌種培植、分離、純化及滅菌之作業均經嚴格品質控管及驗證把關，以確保品質穩定無受污染，該產業技術層面高，因此支援該產業原物料供應醫材產業及化工原料產業之品質均需精純及保存嚴格；機械工程業所提生產基地及機器設備確保無菌環境及設備零污染要求。本公司彙整上游支援，並自行開發的透明質酸交聯技術(CHAP)，突破技術上的瓶頸，生產透明質酸之皮下填補劑、關節腔注射劑、可吸收防沾黏凝膠及高效保養品，透過通路商業者供應給下游產業如醫院、診所、藥局、藥妝店及醫學美容中心。本公司之上、中、下游關聯圖列示如下：



### 3. 產品之各種發展趨勢及競爭情形：

以下就微整形醫學美容、骨科應用產品市場及可吸收防沾黏凝膠分述如下：

#### (1) 微整形醫學美容

隨著消費市場的擴增與產品生產技術的成熟，醫美產品的需求逐漸變為平易的價格與更高品質的要求。肉毒桿菌素及透明質酸皮下填補劑為前二大市占最高之注射美容的整形用品，二者經常被互相搭配使用，分別處理動態細紋及靜態紋路或塑形之需求。透明質酸皮下填補劑產品以提高產品效期、提升醫師施打產品的容易度、增加可施打應用部位及添加含麻藥減少患者施打過程之疼痛感為產品之發展趨勢。

#### (2) 骨科應用產品市場：

透明質酸關節腔注射劑為目前市售的產品包括交聯與未交聯透明質酸產品，對於未經交聯的產品，通常一個治療療程需每周施打一次，連續施打三劑(如 Genzyme公司的Synvisc，及本公司的Hya-Joint)或五劑；交聯的產品則有施打一劑(如 Q-MED公司的Durolane及本公司的Hya-Joint Plus)。根據研究報告指出，由於全球性人口老化、肥胖患者、人類平均壽命延長等及各國投入醫療預算提升，以舒緩退化關節炎為主要療效之透明質酸關節腔注射劑的市場仍在持續成長，至2018年至2027年關節腔產品之年複合成長率會提高3.1%，未來兩年內，三針劑型產品將逐漸取代五針劑型，未來五到十年，一針劑型將成為市場主流，可提升治

療效果及減少病患就醫次數之便利性。

(3)可吸收防沾黏凝膠：

MarketsandMarkets市場研究報告(2018)指出，2017年度以透明質酸為原料的防沾黏產品佔全球防沾黏市場的最大份額35.6%，其次為再生纖維素31.6%。顯示使用透明質酸為原料已是目前主流趨勢。此外，近年來減少組織傷害之微創手術已蔚為世界潮流，因此可搭配微創手術使用的凝膠型防沾黏產品將逐漸取代薄膜型防沾黏產品。除本公司產品外，台灣市場目前在骨盆腔與婦產科手術僅有Anika公司的Hyalobarrier與瀚醫生技的BarriGel兩款競品同屬於透明質酸防沾黏凝膠，而骨外科手術僅有Anika公司的Hyaloglide這款競品同屬於透明質酸防沾黏凝膠。本公司產品與這些同類別競品相較有產品黏附性強與保護時間長之優勢。因此，本公司產品極具市場成長之潛能。

(三)技術及研發概況

1. 研發費用(採用國際財務報導準則-合併財務報告)

單位:新台幣仟元

項目 \ 年度	107年	當年度截至 108年3月31日
研究發展支出	47,975	12,860
營收淨額	329,581	104,435
佔營收淨額比例	14.56%	12.31%

2. 107年度及截至108年5月14日(年報刊印日)止，開發成功之技術或產品：

- (1)婦產科用產品玻達癒可吸收防沾黏凝膠
- (2)泌尿科用產品海優樂膀胱灌注液

(四)長、短期業務發展計劃

1. 短期業務發展計劃

- (1)與國際知名公司合作申請銷售許可證。
- (2)持續導入先進的自動化製程設備。
- (3)藉由海內外專業年會及商業展會，招募合適經銷代理商。

2. 長期業務發展計劃

- (1)將一針劑型關節腔產品切入全球前10大醫材產品之供應體系，提升全球業務高度及廣度。
- (2)防沾黏產品(腹腔手術專用)取得台灣及大陸銷售許可，搶佔剖腹產率全球前3名市場之廣大商機。



## 二、市場及產銷概況

### (一) 市場分析

#### 1. 主要商品(服務)之銷售(提供)地區

單位:新台幣仟元

區域 \ 年度	106 年度		107 年度	
	金額	百分比(%)	金額	百分比(%)
亞洲	225,502	87.26	294,447	89.34
歐/美洲	32,916	12.74	35,134	10.66
合計	258,418	100.00	329,581	100.00

#### 2. 市場占有率

本公司為醫療器材研發製造廠，主要產品包含高階醫材透明質酸、皮下填補劑及關節腔注射劑。台灣市場進口的皮下填補劑主要有愛力根公司(美國 Allergan)、高德美公司(法國 Galderma)、莫氏公司(德國 Merz Aesthetics)及安緹斯公司(瑞士 ANTEIS SA)，依據本公司經銷商統計資料，推估本公司之皮下填補劑在台灣市場佔有率約 15%-20%。另外，依健保局 107 年統計資料，推估本公司關節腔注射劑在台灣市場佔有率接近 6 成。

#### 3. 市場未來之供需狀況與成長性

##### (1) 透明質酸皮下填補劑市場變化

根據 Grand View Research (2016) 市場研究分析報告，透明質酸皮下填補劑相關產品銷售總額推估至 2023 年，以每年 12% 的成長率，銷售總額擴大到 28 億美元。依據 Global Data 市調報告，全球玻尿酸皮下填補劑市場在 2018 年預估大約為 1,596.1 百萬美金，複合年成長率約 12 % 美國目前為止仍為透明質酸市佔率最高的國家。另外，根據 (Cosmetic Physicians College of Australasia, 澳洲美容醫師學院) 估計顯示，用於增加體積、塑型和皮膚的皮下填補劑市場在澳洲過去一年中大幅成長了 25%。澳大利亞由於長期經濟高度成長及高人均收入，皮下填補劑市場成長比例比較多數國家高。

依據國際美容外科學會 ISAPS 預測，中國大陸醫美市場 2015-2018 年將維持 15.5% 之年成長，有效醫美人口達 300 萬人以上，仍是全球醫美市場高度成長區域。依據行政院主計處統計 2016 年美國 GDP 成長為 1.5%，中國大陸為 6.7%，預計大陸醫美市場成長力道將表現比美國更亮眼，原本為世界工廠的大陸將會轉變為世界消費大國，透明質酸之大陸市場將維持大幅度的成長力道，全球市場仍保有持續成長之動能。

##### (2) 透明質酸關節腔注射劑市場變化

因全球人口結構老齡化之故，世界衛生組織估計目前約有 3.5 億人患有關節炎，至 2020 年，將會躍升至 5.9 億人，屆時，全世界約每 5 個人就有 1 人是關節炎病患。因預防醫學的觀念日漸普及，透明質酸關節腔注射產品將持續成長，至 2027 年可望達約 30 億美元之市場規模。

行政院經建會指出，由於持續的低生育率、少子化，加上國人平均壽命的延長，預估 2026 年，我國老年人口占比將超過 20%，成為超高齡社會的一員，預估 2030 年老年人口將增至 559 萬人(增 63.1%)，2065 年再增加至 715 萬人(增 108.4%)，佔總人口比達 41.2%。同時，中國或其他國家人口結構逐漸邁向高齡化，

因此高齡人口的增加代表對於包含關節腔注射劑在內的退化性疾病醫療用品的需求將持續增加，並帶動新一波的醫療照護需求。

根據 Decision Research Group 報告得知，關節腔注射劑市場全球產值 2020 年將達到 23 億美元，平均複合成長率為 3.1%，其中美國市場產值約 10.6 億美金，為全球關節腔注射劑需求量最大之國家。

傳統關節腔注射劑市場雖以 3 針及 5 針為主流，惟 1 針產品之成長率及市佔率持續攀升，依據美國廠商 Anika 2017 年營收得知比 2016 年增加 5%，達 9318 萬美元（約 29 億新台幣），Sanofi 於 2017 年營收為 387 百萬元（約 138 億新台幣），Seikagaku 於 2017 年海外營收為 7,113 百萬日圓（約新台幣 19 億元），為美國一針劑型關節腔注射劑需求量提高，顯見一針劑型產品之市場不斷地在快速成長，具有市場潛力。

### (3) 可吸收防沾黏凝膠市場變化

根據 MarketsandMarkets 的市場研究報告(2018)指出，由於老年人口增加、病患對手術的需求量上升、與運動相關的意外傷害增加以及醫療保健意識不斷的提高，未來五年內，上述因素將持續影響並推動防沾黏市場的增長。全球防沾黏市場估計將從 2018 年 5.7 億美元的市場規模增加到 2023 年 8.1 億美元，平均複合成長率為 7.2%。

目前全球防沾黏市場主要分為五大區：北美、歐洲、亞太、拉美、中東和非洲。前三大市場分別為：北美 44.1%，歐洲 30.1% 以及亞太 19.0%。北美與歐洲佔比高主因有：健全的醫療保健制度、高醫療保健支出、高齡化人口結構，以及慢性病人口增加。但隨著亞太地區日漸富裕、醫療保健水平持續提升以及不斷上升的醫療旅遊熱潮，預期將推動亞太地區防沾黏市場由 2018 年 1.1 億美元的市場規模成長到 2023 年 1.6 億美元，平均複合成長率 8.2%。

若依手術類型來觀察防沾黏市場，則可細分為婦科手術，心血管外科手術，神經外科手術，骨科手術，腹部外科手術，泌尿外科手術，重建手術和其他手術。2018 年婦科手術與腹部外科手術分別佔防沾黏市場的 44.7% 與 41.4%，兩項手術產值合計 4.9 億美元。主要可歸因於此類手術的術後沾黏風險高於其他手術、此類手術需求量增加，以及婦科手術專用的防沾黏產品發展的成熟。骨科與神經外科手術雖然僅佔比 3.5% 與 2.5%，但凝膠型防沾黏產品比薄膜型在此類手術更具有競爭優勢，可以安全地應用於難以到達或具有不規則結構的區域。

本公司除了有可適用於婦科與腹部外科手術的玻達癒防沾黏產品外，還有適用於神經與骨科手術的德撫育防沾黏產品。兩產品可涵蓋約 91.2% 的手術市場，極具市場成長之潛能。目前已著手規畫中國與歐盟查登，以期未來能在亞太與歐洲地區提升能見度與市佔率。

## 4. 競爭利基

- (1) 研發能力強：自行開發透明質酸交聯技術平台 (Crosslinked Hyaluronic Acid Platform, CHAP)，具高度產品技術自主性及開發能力，並可衍生出高附加價值醫療器材產品。
- (2) 專利佈局智財管理完善：已取得 9 項專利，智慧財產得以保障。專利申請地區包含台灣、中國大陸、歐盟、美國及日本等重要國家。
- (3) 工廠及產品認證齊全：通過 ISO、CE 及 GMP 認證，符合多項法規要求，有利國際行銷。
- (4) 高度品質保障：製程一貫作業，自主生產，品質得以嚴密掌控。
- (5) 製程簡化、生產成本低，低污染，符合環保潮流。
- (6) 產品符合潮流趨勢：包含醫美及骨科用品，均為經濟發達或人口老化所需產品，維

持中高比例成長。

## 5. 發展遠景之有利、不利因素與因應對策

有利因素：

### (1) 研發技術自主性高，產品應用範圍廣

本公司所使用的透明質酸交聯技術平台(CHAP)，為研發團隊自行開發之技術。該合成技術的主要特色在於膠體合成過程中不需額外的純化程序，且膠體的黏彈性質與顆粒大小皆可由製程條件加以控制，產品品質具高度穩定性。本公司以此專利技術建立透明質酸應用產品開發技術平台，將不同分子量範圍的產物分離出來，提高產品規格的多樣化，此項技術居國內領先之地位，相較於國際大廠亦具有相當之競爭優勢。

### (2) 專利佈局完善，涵蓋歐、美、中、日等重要國家

本公司所自行研發出的透明質酸交聯平台技術(CHAP)，目前取得台灣、美國、歐盟、日本與中國大陸等國專利保護。

### (3) 產品受景氣循環影響之波動較小

本公司銷售之關節腔注射劑產品，屬老年人治療退化性關節炎最佳醫材產品，患者對於此類產品為長期需求，相對而言，可維持較穩定之營收獲利，產品受經濟景氣循環波動小。

不利因素及因應對策：

### (1) 關於申請國外銷售許可證耗時長

因應對策：

- a、與有申請經驗之國際大廠合作結盟，節省公司成本，提高申請成功的機率。
- b、向台灣 TFDA 提出相關協助，指導可遵循之具體措施，期望透過官方力量加快申請的速度。

### (2) 品牌、知名度待提升

因應對策：

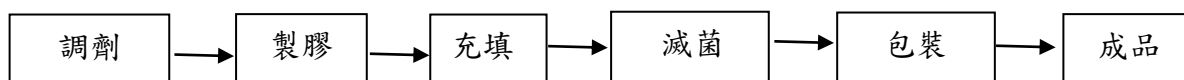
- a、藉由與國際級客戶之成功合作模式(例如雀巢高德美)，提升其他國際客戶的認同及信任，進而吸引其他知名客戶合作。
- b、積極參與知名國際醫學期刊發表產品臨床研究報告，增加實績以提升消費者對產品的信心。
- c、持續參與國際展會提高市場能見度，增進產品交流與發現產品差異化的機會。

## (二) 主要產品之重要用途及產製過程

### 1. 重要用途

產 品	主 要 用 途
透明質酸關節腔注射劑	注射至關節腔，以包覆、保護關節組織及增加潤滑，經由浸潤退化的軟骨，抑制軟骨的退化，並促進退化軟骨的新陳代謝，穿透滑膜組織以抑制炎症與退化。可紓緩關節炎患者患部之僵硬、腫痛、發熱等症狀。
透明質酸皮下填補劑	可改善臉部肌膚的老化及失去彈性所引起之皺紋，本產品除有效之外，更具有良好的生物相容性、生物可吸收及可分解性，為安全可靠之非永久性治療肌膚老化產品。
可吸收防沾黏凝膠	施打於外科手術中所需位置的組織表面，並利用其延展性與黏稠性形成一層防止組織沾黏的物理屏障，藉以減少手術後組織間的沾黏。具有良好的生物相容性、可吸收可經代謝分解，不需再經二次手術取出。

### 2. 產製過程



### (三) 主要原料之供應狀況

主要產品醫療器材生產所需主要原物料及無菌充填所需針劑包材等項目，透過簽訂供貨合約，確保供貨穩定。且本公司與各供應商間均維持良好的合作關係，並針對供應商來源作適當分散，供貨充足，因此原料供應無匱乏之虞。

(四)最近二年度任一年度中曾占進(銷)貨總額百分之十以上之客戶名稱及其進(銷)貨金額與比例，並說明其增減變動原因

1. 最近二年度主要供應商資料

單位：新台幣仟元

項目	106年				107年				108年度截至前一季止			
	名稱	金額	占全年度進貨淨額比率(%)	與發行人之關係	名稱	金額	占全年度進貨淨額比率(%)	與發行人之關係	名稱	金額	占當年度截至前1季止進貨淨額比率(%)	與發行人之關係
1	AE001	36,428	56.30	無	AE001	36,030	47.25	無	AE001	11,461	68.19	無
2	SSD001	12,130	18.75	無	SSD001	16,714	21.91	無	LS009	666	3.96	無
	其他	16,144	24.95		其他	23,524	30.84		其他	4,681	27.85	
	進貨淨額	64,702	100.00		進貨淨額	76,268	100.00		進貨淨額	16,808	100.00	

變動原因：最近2年度進貨比例差異不大。

2. 最近二年度主要銷貨客戶資料

單位：新台幣仟元

項目	106年				107年				108年度截至前一季止			
	名稱	金額	占全年度銷貨淨額比率(%)	與發行人之關係	名稱	金額	占全年度銷貨淨額比率(%)	與發行人之關係	名稱	金額	占當年度截至前1季止銷貨淨額比率(%)	與發行人之關係
1	FD-001	90,554	35.04	無	FD-001	104,753	31.79	無	QM-001	34,348	32.89	無
2	JY-006	63,700	24.65	關係人	QM-001	87,647	26.59	無	FD-001	24,958	23.90	無
3	QM-001	44,667	17.28	無	JY-006	62,254	18.89	關係人	JY-006	19,500	18.67	關係人
4	UA-001	14,346	5.55	無	TZ-001	15,634	4.74	無	TZ-001	13,833	13.25	無
	其他	45,150	17.48		其他	59,293	17.99		其他	11,796	11.29	
	銷貨	258,418	100.00		銷貨	329,581	100.00		銷貨	104,435	100.00	

變動原因：最近2年度出貨比例差異不大。

(五)最近二年度生產量值表：

單位：支/盒；新台幣仟元

主要商品	年度 生產量值	106 年度			107 年度		
		產 能	產 量	產 值	產 能	產 量	產 值
醫 療 器 材 產 品		1,500,000	948,522	255,945	1,500,000	1,113,682	355,887
其 他 ( 註 )		-	-	2,473	-	-	3,271
合 計		-	-	258,418	-	-	359,158

註:各項目未超過營收10%，不予單獨列示，且單位不同不予合併計算。

(六)最近二年度銷售量值表

單位：支/盒；新台幣仟元

主要產品	年度 銷售量值	106 年度				107 年度			
		內銷		外銷		內銷		外銷	
		量	值	量	值	量	值	量	值
醫 療 器 材 產 品		720,399	156,144	228,123	96,986	766,400	182,641	294,742	140,902
其 他 ( 註 )		-	2,214	-	3,074	-	2,992	-	3,046
合 計		-	158,358	-	100,060	-	185,633	-	143,948

註:各項目未超過營收10%，不予單獨列示，且單位不同不予合併計算。

三、從業員工最近二年度及截至年報刊印日止從業員工人數、平均服務年資、平均年齡及學歷分布比率：

年度		106 年度	107 年度	截至 108 年 6 月 6 日止
員 工 人 數	管理職	9	10	9
	行政職	34	34	43
	研發職	14	16	13
	技術職	26	32	28
	合 計	83	92	93
平均年齡		33.1	35.3	35.4
平均服務年資		4.7	5.2	5.2
學 歷 分 布 比 率 (%)	博士	3	3	3
	碩士	29	30	30
	大專	63	55	63
	高中	5	4	4

四、環保支出資訊：

最近年度及截至年報刊印日止，公司因污染環境所受損失(包括賠償)，及處份之總額，未來因應對策及可能之支出：無。

## 五、勞資關係

(一) 列示公司各項員工福利措施、進修、訓練、退休制度與其實施情形，以及勞資間之協議與各項員工權益維護措施情形：

1. 員工福利措施、進修、訓練：

- (1) 勞健保及團體保險
- (2) 員工專業訓練、進修補助
- (3) 婚喪禮儀、傷病慰問及撫恤
- (4) 員工分紅及認股
- (5) 職工福利委員會辦理各項福利補助
- (6) 依年度營運狀況提撥年節獎勵金

2. 退休制度與其實施情形：

- (1) 本公司已訂定勞工退休辦法及成立勞工退休準備金監督委員會，並已依勞動基準法規定向主管機關（經濟部加工出口區管理處）申請設立完成，按月提撥退休金至中央信局專戶儲存。
- (2) 勞工退休金條例自民國 94 年 7 月 1 日起施行，並採確定提撥制。實施後員工得選擇適用「勞動基準法」有關之退休金規定(舊制)，或適用該條例之退休金制度(新制)並保留適用該條例前之工作年資(保留舊制年資)。對適用退休新制之員工，本公司每月負擔之員工退休金提撥率，不得低於員工每月薪資 6%。

3. 勞資間之協議情形與各項員工權益維護措施情形：

本公司各項制度均依勞動基準法相關規定辦理，並組織職工福利委員會推展各項福利措施，且定期召開勞資會議，溝通協調改進各項行政措施，故本公司勞資關係和諧融洽，並無勞資糾紛及損失之情形。

(二) 列明最近年度及截至年報刊印日止，因勞資糾紛所遭受之損失，並揭露目前及未來可能發生之估計金額與因應措施，如無法合理估計者，應說明其無法合理估計之事實：

1. 本公司目前勞資關係和諧，目前並未發生勞資糾紛。
2. 本公司對員工之福利，非常重視，隨時注意主客觀環境之變動，訂定各項福利措施，以滿足員工之需求，未來應不致於發生勞資糾紛。

六、重要契約

契約性質	當事人	契約起訖日期	主要內容	限制條款
銷售合約	CH-005 公司	102.12.30~112.12.31	關節腔注射劑台灣地區總經銷	無
銷售合約	SP-002 公司	107.01.01~112.12.31	關節腔注射劑	無
銷售合約	JY-006 公司	100.11.20~110.10.31	皮下填補劑	無
銷售合約	QM-001 公司	105.06.06~110.06.05	皮下填補劑	無
借款契約	臺灣銀行-高雄加工區分行	104.04.09~119.04.09	以建購廠房為限	無
工程合約	武林建築師事務所	102.03.29~取得建物使用執照	營運總部大樓新建工程	無
工程合約	福麟系統整合股份有限公司	103.07.03~取得建物使用執照及完成送水與送電	營運總部大樓新建工程	無
銷售合約	TZ-001 公司	107.01.12~112.01.11	膀胱灌注液	無
銷售合約	TZ-001 公司	107.02.22~112.02.21	玻達癒可吸收防沾黏凝膠	無
銷售合約	OR-001 公司	107.09.19~實際出貨起10年	關節腔注射劑	無
銷售合約	TZ-001 公司	107.12.28~112.12.27	德撫癒可吸收防沾黏凝膠	無
銷售合約	LD-002 公司	107.05.15~110.05.14	關節腔注射劑	無
銷售合約	LD-002 公司	107.10.01~110.09.30	皮下填補劑	無
銷售合約	BP-001 公司	107.10.01~112.09.30	皮下填補劑	無
銷售合約	MA-005 公司	108.04.18~112.04.17	關節腔注射劑	無



## 陸、財務概況

### 一、最近五年度簡明資產負債表及綜合損益表

#### (一)簡明資產負債表

##### 1. 簡明資產負債表-國際財務報導準則

##### (1)簡明資產負債表-個體財務報告

單位：新台幣仟元

項 目	年 度	最近五年度財務資料(註1、2、3)				
		103年度	104年度	105年度	106年度	107年度
流動資產		794,222	541,585	569,411	444,453	511,341
不動產、廠房及設備		237,353	401,748	656,118	1,001,894	1,082,176
無形資產		1,058	1,072	6,280	5,336	5,412
其他資產		53,942	116,296	109,272	111,006	92,512
資產總額		1,086,575	1,060,701	1,341,080	1,562,689	1,691,441
流動負債	分配前	37,405	55,614	161,082	183,611	206,363
	分配後	37,405	81,414	161,082	193,931	不適用
非流動負債		26,077	56,491	285,790	464,626	406,985
負債總額	分配前	63,482	112,105	446,872	648,237	613,348
	分配後	63,482	137,905	446,872	658,557	不適用
歸屬於母公司業主之權益		1,023,093	948,596	894,208	914,452	1,078,093
股本		535,000	535,000	535,000	535,000	531,000
資本公積	分配前	508,139	482,118	482,118	474,152	476,180
	分配後	508,139	482,118	482,118	474,152	476,180
保留盈餘	分配前	(20,332)	57,424	2,903	31,823	71,676
	分配後	(20,332)	31,624	2,903	21,503	不適用
其他權益		286	(140)	(7)	(717)	(763)
庫藏股票		—	(125,806)	(125,806)	(128,806)	—
非控制權益		—	—	—	—	—
權益總額	分配前	1,023,093	948,596	894,208	914,452	1,078,093
	分配後	1,023,093	922,796	894,208	904,132	不適用

註1：公司於民國102年度起採用國際財務報導準則。

註2：公司民國103至107年度財務資料係會計師依國際財務報導準則查核簽證之個體財務報告。

註3：107年度盈餘分派案尚待股東會決議，故分派後數字尚未確定。

## (2) 簡明資產負債表-合併財務報告

單位：新台幣仟元

項 目	年 度	最近五年度財務資料(註1、2、3)					當年度截 至108年3 月31日財 務資料 (註4)
		103年度	104年度	105年度	106年度	107年度	
流動資產		810,611	565,624	586,538	449,660	523,554	633,843
不動產、廠房及設備		237,453	401,833	656,157	1,001,897	1,074,710	1,156,039
無形資產		1,058	1,497	6,630	5,640	5,669	5,374
其他資產		42,782	88,798	107,812	105,973	91,864	71,483
資產總額		1,091,904	1,072,752	1,357,137	1,563,170	1,695,797	1,866,739
流 動 負 債	分配前	42,734	67,665	187,883	184,092	210,719	154,216
	分配後	42,734	93,465	187,883	194,412	不適用	不適用
非流動負債		26,077	56,491	275,046	464,626	406,985	349,234
負 債 總 額	分配前	68,811	124,156	462,929	648,718	617,704	503,450
	分配後	68,811	149,956	462,929	不適用	不適用	不適用
歸屬於母公司業主 之權益		1,023,093	948,596	894,208	914,452	1,078,093	1,363,289
股 本		535,000	535,000	535,000	535,000	531,000	581,000
資 本 公 積	分配前	508,139	482,118	482,118	474,152	476,180	681,448
	分配後	508,139	482,118	482,118	474,152	不適用	不適用
保 留 盈 餘	分配前	(20,332)	57,424	2,903	31,823	71,676	101,446
	分配後	(20,332)	31,624	2,903	不適用	不適用	不適用
其他權益		286	(140)	(7)	(717)	(763)	(605)
庫藏股票		—	(125,806)	(125,806)	(125,806)	—	—
非控制權益		—	—	—	—	—	—
權 益 總 額	分配前	1,023,093	948,596	894,208	914,452	1,078,093	1,363,289
	分配後	1,023,093	922,796	894,208	904,132	不適用	不適用

註1：公司於民國102年度起採用國際財務報導準則。

註2：公司民國103至107年度財務資料係會計師依國際財務報導準則查核簽證之合併財務報告。

註3：107年度盈餘分派案尚待股東會決議，故分派後數字尚未確定。

註4：公司民國108年度第1季業經會計師核閱。

(二)簡明綜合損益表

1. 簡明損益表-國際財務會計準則

(1)簡明綜合損益表-個體財務報告

單位：新台幣仟元

年 度 項 目	最近五年度財務資料(註1、2)				
	103 年度	104 年度	105 年度	106 年度	107 年度
營業收入	158,281	264,842	228,304	256,049	329,372
營業毛利	79,486	155,577	127,155	152,810	216,848
營業損益	(34,142)	48,776	33,450	41,388	83,731
營業外收入及支出	11,997	(2,004)	(64,579)	(18,718)	9,369
稅前淨利	(22,145)	46,772	(31,129)	22,670	93,100
繼續營業單位 本期淨利	(22,145)	54,840	(26,263)	17,139	86,869
停業單位損失	—	—	—	—	—
本期淨利(損)	(22,145)	54,840	(26,263)	17,139	86,869
本期其他綜合損益 (稅後淨額)	(3,590)	(3,531)	(2,325)	3,105	(3,882)
本期綜合損益總額	(25,735)	51,309	(28,588)	20,244	82,987
淨利歸屬於 母公司業主	(22,145)	54,840	(26,263)	17,139	86,869
淨利歸屬於非控制 權益	—	—	—	—	—
綜合損益總額歸屬 於母公司業主	(25,735)	51,309	(28,588)	20,244	82,987
綜合損益總額歸屬 於非控制權益	—	—	—	—	—
每股盈餘(元)	(0.41)	1.05	(0.51)	0.33	1.66

註1:公司於民國102年度起採用國際財務報導準則。

註2:公司民國103至107年度財務資料係會計師依國際財務報導準則查核簽證之個體財務報告。

## (2) 簡明綜合損益表-合併財務報告

單位：新台幣仟元

項 目 \ 年 度	最近五年度財務資料(註1、2)					當年度截至108年3月31日財務資料(註3)
	103年度	104年度	105年度	106年度	107年度	
營業收入	158,281	264,842	228,304	258,418	329,581	104,435
營業毛利	79,486	155,577	127,155	152,831	216,921	68,033
營業損益	(35,353)	40,147	27,811	31,147	80,660	28,718
營業外收入及支出	13,208	6,625	(58,940)	(8,477)	12,440	994
稅前淨利	(22,145)	46,772	(31,129)	22,670	93,100	29,712
繼續營業單位 本期淨利	(22,145)	54,840	(26,263)	17,139	86,869	29,770
停業單位損失	—	—	—	—	—	—
本期淨利(損)	(22,145)	54,840	(26,263)	17,139	86,869	29,770
本期其他綜合損益 (稅後淨額)	(3,590)	(3,531)	(2,325)	3,105	(3,882)	158
本期綜合損益總額	(25,735)	51,309	(28,588)	20,244	82,987	29,928
淨利歸屬於 母公司業主	(22,145)	54,840	(26,263)	17,139	86,869	29,770
淨利歸屬於非控制 權益	—	—	—	—	—	—
綜合損益總額歸屬 於母公司業主	(25,735)	51,309	(28,588)	20,244	82,987	29,928
綜合損益總額歸屬 於非控制權益	—	—	—	—	—	—
每股盈餘(元)	(0.41)	1.05	(0.51)	0.33	1.66	0.53

註1:公司於民國102年度起採用國際財務報導準則。

註2:公司民國103至107年度財務資料係會計師依國際財務報導準則查核簽證之合併財務報告。

註3:公司民國108年度第1季業經會計師核閱。

## (三) 最近五年度簽證會計師姓名及其查核意見

年度	簽證會計師	所屬單位名稱	查核意見
102年	陳國宗、許振隆	安侯建業聯合會計師事務所	無保留意見
103年	陳國宗、許振隆	安侯建業聯合會計師事務所	無保留意見
104年	陳國宗、許振隆	安侯建業聯合會計師事務所	無保留意見
105年	陳國宗、許振隆	安侯建業聯合會計師事務所	無保留意見
106年	楊博任、陳惠媛	安侯建業聯合會計師事務所	無保留意見
107年	陳政初、李芳文	安永聯合會計師事務所	無保留意見

## 二、最近五年度財務分析

### 1. 財務分析-國際財務報導準則

#### (1) 財務分析-個體財務報告

年 度		最近五年度財務分析(註1)				
		103 年度	104 年度	105 年度	106 年度	107 年度
分析項目	財務結構(%)					
	負債占資產比率	5.84	10.57	33.32	41.48	36.26
	長期資金占不動產、廠房及設備比率	442.03	250.18	179.85	137.65	138.18
償債能力(%)	流動比率	2123.30	973.83	353.49	242.06	247.79
	速動比率	1914.62	867.47	322.43	216.86	220.21
	利息保障倍數(次)	(1301.64)	20173.82	(506.21)	640.92	3,570.00
經營能力	應收款項週轉率(次)	7.33	5.83	3.79	5.02	5.27
	平均收現日數	49.79	62.57	96.37	72.37	69.26
	存貨週轉率(次)	1.15	1.92	2.03	2.61	2.88
	應付款項週轉率(次)	17.85	27.62	14.88	39.36	12.83
	平均銷貨日數	317.39	190.21	179.81	140.03	126.74
	不動產、廠房及設備週轉率(次)	0.88	0.83	0.43	0.31	0.32
	總資產週轉率(次)	0.14	0.25	0.19	0.18	0.20
獲利能力	資產報酬率(%)	(2.00)	5.13	(1.83)	1.42	5.47
	權益報酬率(%)	(2.10)	5.56	(2.85)	1.90	8.72
	稅前純益佔實收資本額比率(%)	(4.14)	10.25	(5.82)	4.24	17.53
	純益率(%)	(13.99)	20.71	(11.50)	6.69	26.37
	每股盈餘(元)	(0.41)	1.05	(0.51)	0.33	1.66
現金流量	現金流量比率(%)	(註2)	94.10	41.82	23.21	55.57
	現金流量允當比率(%)	43.01	37.51	30.87	20.62	27.04
	現金再投資比率(%)	(註2)	4.14	2.99	2.67	6.02
槓桿度	營運槓桿度	(4.29)	3.09	4.43	4.21	2.87
	財務槓桿度	1.00	1.00	1.18	1.18	1.03

請說明最近二年度各項財務比率變動原因。(若增減變動未達 20% 者可免分析)

1. 利息保障倍數：107 年度營收及淨利成長所致。
2. 應付款項週轉率：主係 107 年度應付工程保留款增加所致。
3. 純益率：107 年度營收成長所致。
4. 現金流量比率：主係 107 年度營收成長及新建廠房及購置設備之部分長期借款計入一年以內到期之長期負債所致。

註 1：公司於民國 102 年度起採用國際財務報導準則。

註 2：因營業活動之淨現金流量為負，故不予表達。

## (2)財務分析-合併財務報告

分析項目		最近五年度財務分析(註1)					當年度截至108年3月31日財務資料(註2)
		103年度	104年度	105年度	106年度	107年度	
財務結構(%)	負債占資產比率	6.30	11.57	34.11	41.50	36.43	26.97
	長期資金占不動產、廠房及設備比率	441.84	250.13	178.19	137.64	138.18	148.14
償債能力(%)	流動比率	1896.88	835.92	312.18	244.25	248.46	411.01
	速動比率	1714.21	748.50	279.43	219.12	218.81	371.27
	利息保障倍數(次)	(1301.64)	21073.99	(506.21)	640.92	3570.00	3308.64
經營能力	應收款項週轉率(次)	7.33	5.83	3.78	5.06	5.28	6.36
	平均收現日數	49.79	62.60	96.56	72.13	69.26	57.35
	存貨週轉率(次)	1.15	1.92	2.02	2.66	2.88	3.54
	應付款項週轉率(次)	59.58	27.48	14.88	40.25	12.74	17.09
	平均銷貨日數	317.39	190.10	180.69	137.21	126.74	103.10
	不動產、廠房及設備週轉率(次)	0.88	0.83	0.43	0.31	0.32	0.37
	總資產週轉率(次)	0.14	0.24	0.18	0.17	0.20	0.23
獲利能力	資產報酬率(%)	(1.99)	5.08	(1.81)	1.41	5.46	6.85
	權益報酬率(%)	(2.10)	5.56	(2.85)	1.89	8.72	9.76
	稅前純益占實收資本額比率(%)	(4.14)	8.74	(5.81)	4.23	17.53	20.46
	純益率(%)	(13.99)	20.71	(11.50)	6.63	26.36	28.51
	每股盈餘(元)	(0.41)	1.05	(0.51)	0.33	1.66	0.53
現金流量	現金流量比率(%)	4.33	73.61	20.37	8.67	53.01	38.81
	現金流量允當比率(%)	44.25	37.86	26.76	14.88	21.32	28.44
	現金再投資比率(%)	(註3)	4.22	0.91	0.99	5.82	3.07
槓桿度	營運槓桿度	(4.15)	3.76	5.33	5.61	2.98	2.63
	財務槓桿度	1.00	1.00	1.23	1.32	1.03	1.03

請說明最近二年度各項財務比率變動原因。(若增減變動未達 20% 者可免分析)

1. 利息保障倍數：主係 107 年度及 108 年度第 1 季營收及淨利成長所致。
2. 應付款項週轉率：主係 107 年度及 108 年度第 1 季應付工程保留款減少所致。
3. 純益率：107 年度與 108 年度第 1 季公司獲利所致。
4. 現金流量比率：107 年度與 108 年度第 1 季應收帳款收現所致。

註 1：公司於民國 102 年度起採用國際財務報導準則。

註 2：公司民國 108 年度第 1 季業經會計師核閱。

註 3：上列財務分析資料之計算公式如下：

#### 1. 財務結構

- (1) 負債占資產比率 = 負債總額 / 資產總額。
- (2) 長期資金占不動產、廠房及設備比率 = (權益總額 + 非流動負債) / 不動產、廠房及設備淨額。

#### 2. 償債能力

- (1) 流動比率 = 流動資產 / 流動負債。
- (2) 速動比率 = (流動資產 - 存貨 - 預付費用) / 流動負債。
- (3) 利息保障倍數 = 所得稅及利息費用前純益 / 本期利息支出。

#### 3. 經營能力

- (1) 應收款項(包括應收帳款與因營業而產生之應收票據)週轉率 = 銷貨淨額 / 各期平均應收款項(包括應收帳款與因營業而產生之應收票據)餘額。
- (2) 平均收現日數 = 365 / 應收款項週轉率。
- (3) 存貨週轉率 = 銷貨成本 / 平均存貨額。
- (4) 應付款項(包括應付帳款與因營業而產生之應付票據)週轉率 = 銷貨成本 / 各期平均應付款項(包括應付帳款與因營業而產生之應付票據)餘額。
- (5) 平均銷貨日數 = 365 / 存貨週轉率。
- (6) 不動產、廠房及設備週轉率 = 銷貨淨額 / 平均不動產、廠房及設備淨額。
- (7) 總資產週轉率 = 銷貨淨額 / 平均資產總額。

#### 4. 獲利能力

- (1) 資產報酬率 = [稅後損益 + 利息費用 × (1 - 稅率)] / 平均資產總額。
- (2) 權益報酬率 = 稅後損益 / 平均權益總額。
- (3) 純益率 = 稅後損益 / 銷貨淨額。
- (4) 每股盈餘 = (歸屬於母公司業主之損益 - 特別股股利) / 加權平均已發行股數。

#### 5. 現金流量

- (1) 現金流量比率 = 營業活動淨現金流量 / 流動負債。
- (2) 淨現金流量允當比率 = 最近五年度營業活動淨現金流量 / 最近五年度(資本支出 + 存貨增加額 + 現金股利)。
- (3) 現金再投資比率 = (營業活動淨現金流量 - 現金股利) / (不動產、廠房及設備毛額 + 長期投資 + 其他非流動資產 + 營運資金)。

#### 6. 槓桿度：

- (1) 營運槓桿度 = (營業收入淨額 - 變動營業成本及費用) / 營業利益。
- (2) 財務槓桿度 = 營業利益 / (營業利益 - 利息費用)。



三、最近年度財務報告之監察人查核報告書

科妍生物科技股份有限公司

監察人查核報告書

本公司董事會造送民國一〇七年度財務報表(含個體財務報表暨合併財務報表)，業經安永聯合會計師事務所查核竣事，認為足以允當表達本公司之財務狀況、經營成果與現金流量情形。連同營業報告書、盈餘分派議案，經本監察人查核完竣，認為尚無不符，爰依公司法第二一九條規定繕具報告，敬請 鑒核。

此致

本公司一〇八年股東常會

監察人:楊李淑蘭



民國 108 年 03 月 28 日

科妍生物科技股份有限公司

監察人查核報告書

本公司董事會造送民國一〇七年度財務報表(含個體財務報表暨合併財務報表)，業經安永聯合會計師事務所查核竣事，認為足以允當表達本公司之財務狀況、經營成果與現金流量情形。連同營業報告書、盈餘分派議案，經本監察人查核完竣，認為尚無不符，爰依公司法第二一九條規定繕具報告，敬請 鑒核。

此致

本公司一〇八年股東常會

監察人：顏銘毅



民國 108 年 03 月 28 日

科妍生物科技股份有限公司

監察人查核報告書

本公司董事會造送民國一〇七年度財務報表(含個體財務報表暨合併財務報表)，業經安永聯合會計師事務所查核竣事，認為足以允當表達本公司之財務狀況、經營成果與現金流量情形。連同營業報告書、盈餘分派議案，經本監察人查核完竣，認為尚無不符，爰依公司法第二一九條規定繕具報告，敬請 鑒核。

此致

本公司一〇八年股東常會

監察人：張春雄



民國 108 年 03 月 28 日

四、最近年度財務報告

請參閱本年報第 89 頁~140 頁。

五、最近年度經會計師查核簽證之公司個體財務報告

請參閱本年報第 141 頁~192 頁。

六、公司及其關係企業最近年度及截至年報刊印日止，如有發生財務週轉困難情事，應列明其對本公司財務狀況之影響：

無。

柒、財務狀況及財務績效之檢討分析與評估風險管理：

一、財務狀況(採用國際財務報導準則-合併財務報告)

單位：新台幣仟元

年度 項目	107 年度	106 年度	差 異	
			增(減)金額	%
流動資產	523,554	449,660	73,894	16.43%
不動產、廠房及設備	1,082,176	1,008,223	73,953	7.33%
無形資產	5,669	5,640	29	0.51%
其他資產	84,398	99,647	(15,249)	(18.07%)
資產總額	1,695,797	1,563,170	132,627	8.48%
流動負債	210,719	184,092	26,627	14.46%
非流動負債	406,985	464,626	(57,641)	(12.41%)
負債總額	617,704	648,718	(31,014)	(4.78%)
股本	531,000	535,000	(4,000)	(0.74%)
資本公積	476,180	474,152	2,028	0.43%
保留盈餘	71,676	31,823	39,853	125.23%
其他權益	(763)	(717)	(46)	(6.03%)
庫藏股票	0	(125,806)	125,806	100.00%
權益總額	1,078,093	914,452	163,641	17.89%
前後期變動達 10%且絕對變動金額達新台幣 1 千萬元者分析差異原因之說明：				
1. 本期流動資產較上期增加，主係本期營業收入增加所致。				
2. 本期其他資產較上期減少，主係處份金融資產(集醫)及遞延所得稅資產減少所致。				
3. 本期流動負債較上期增加，主係本期適用國際財務報導準則第 15 號提列合約負債所致。				
4. 本期非流動負債較上期減少，主係持續償還長期借款所致。				
5. 本期保留盈餘較上期增加，主係本期淨利所致。				
6. 本期庫藏股票較上期減少，主係庫藏股註銷及轉讓予員工所致。				
7. 本期權益總額較上期增加，主係 5. 及 6. 原因所致。				

二、財務績效(採用國際財務報導準則-合併財務報告)

單位：新台幣仟元

項目 \ 年度	107 年度	106 年度	增(減)金額	變動比例(%)
營業收入	329,581	258,418	71,163	27.53%
營業毛利	216,921	152,831	64,090	41.93%
營業(損)益	80,660	31,147	49,513	158.96%
營業外收入及支出	12,440	(8,477)	20,917	246.75%
繼續營業單位稅前淨利	93,100	22,670	70,430	310.67%
本期淨利	86,869	17,139	69,730	406.84%
本期其他綜合損益 (稅後淨額)	(3,882)	3,105	(6,987)	(225.02%)
本期綜合損益總額	82,987	20,244	62,743	309.93%
每股盈餘(元)	1.66	0.33	1.33	403.03%

(一)前後期變動達10%且絕對變動金額達新台幣1千萬元者分析差異原因之說明：

1. 本期營業收入及營業毛利較上期增加，主係本期銷售量增加所致。
2. 本期營業利益較上期增加，主係本期銷售量上升所致。
3. 營業外收入及支出，主係107年度美金對台幣升值，美元資產部位出現帳面兌換利益所致。
4. 本期繼續營業單位稅前淨利較上期增加，主係本期銷售量增加所致。
5. 本期淨利較上期增加，主係本期銷售量增加所致。
6. 本期綜合損益總額較上期增加，主係本期銷售量增加所致。

(二)預期銷售數量與其依據，對公司未來財務業務之可能影響及因應計劃：

本公司銷售數量係依據客戶交貨計畫、合約、市場行銷推動之情形及歷年實銷狀況加以合理預估。本公司財務健全且未來財務業務並無重大之不確定性。

### 三、現金流量

#### (四) 107 年度現金流量變動之分析說明：

單位：新台幣仟元

項 目	現金流入（流出）		增（減）變 動		說 明
	107 年度	106 年度	金 額	%	
營業活動	111,699	15,978	95,721	599%	(1)
投資活動	(84,478)	(206,023)	121,545	59%	(2)
籌資活動	11,684	187,015	-175,331	94%	(3)

1. 營業活動：本公司 107 年度稅前淨利增加，致營業活動之淨現金流入增加。
2. 投資活動：本公司 107 年度公司因新建廠房及購置設備之資本支出，致投資活動之淨現金流出增加。
3. 籌資活動：本公司 107 年度公司因員工購買庫藏股及償還長期借款，致籌資活動之淨現金流入微幅增加。

#### (五) 流動性不足之改善計畫：不適用。

#### (六) 未來一年現金流動性分析：

單位：新台幣仟元

期初現金 餘 額(1)	預計全年來自 營業活動 淨現金流量(2)	預計全年現 金流出量(3)	預計現金剩餘 (不足)數額	預計現金不足額 之補救措施	
			(1)+(2)-(3)	投資計劃	融資計劃
368,952	115,096	123,662	360,386	-	-

#### 1. 未來一年度現金流量變動情形分析：

- (1) 營業活動：本公司預期民國 108 年度營業狀況將較本期成長，致產生營業活動之淨現金流入。
- (2) 投資活動：本公司預期民國 108 年度新建廠房及購置設備資本支出，致產生投資活動之淨現金流出。
- (3) 籌資活動：本公司民國 108 年於第一季已完成募集籌資款 540,000 仟元，並用以清償銀行借款，致產生籌資活動之淨現金流入。

#### 2. 預計現金不足額之補救措施及流動性分析：無。

### 四、最近年度重大資本支出對財務業務之影響

(一) 對財務之影響：請見資金運用計畫執行情形(第 50~55 頁)。

(二) 對業務之影響：本公司持續開拓國外市場，因應未來銷售需求量增加而建新廠及購置設備，以期達到供需平衡，創造更多利潤。

## 五、最近年度轉投資政策、其獲利或虧損之主要原因、改善計畫及未來一年投資計畫

### (一)最近年度轉投資政策：

本公司對轉投資事業之管理政策除訂有明確之內部控制制度，並依據「關係企業相互間財務業務相關作業規範」之規定辦理，對轉投資事業之管理政策，係由財會單位定期蒐集與分析被投資事業之財務報表，藉以有效掌控轉投資事業之營運及財務情形。

### (二)最近年度轉投資獲利或虧損之主要原因、改善計畫

單位：新台幣仟元

項目	原始投資金額	被投資公司 107 年度 (損)益	獲利或虧損之 主要原因	改善 計畫
UNI-PROFIT INDUSTRIAL LIMITED	1,451	(61)	主要擔任該區之註冊代理人，未有營收產生。	無
程澤醫療器械(上海) 有限公司	63,792	(2,904)	主要擔任大陸地區之註冊代理人，僅有少部分的營收產生。	無

### (三)未來一年度投資計畫：無。

## 六、風險事項之分析評估

### (一)最近年度及截至年報刊印日止利率、匯率變動、通貨膨脹情形對公司損益之影響及未來因應措施：

單位：新台幣仟元

項 目	107 年度
利 息 支 出	2,683
兌 換 ( 損 ) 益	3,047

1. 利率變動方面：本公司 107 年度之利息支出為 2,683 仟元佔營業收入淨額及稅前淨利之比率，分別為 0.81%及 2.88%，故利率變動對本公司之營業收入及獲利之影響尚屬有限。本公司定期評估銀行借款利率，並與銀行間保持良好關係，以取得較優惠利率，且隨時觀察金融市場利率變化對本公司資金之影響，以期隨時採取變通措施，故利率變動對本公司損益尚不致有重大影響。
2. 匯率變動方面：公司部分原料為外幣計價，但佔本公司產品生產成本比例不大，且本公司在外幣資金管理上採穩健保守原則，盡量規避匯率變動所可能造成之不利影響，本公司財務人員也隨時與銀行保持密切聯繫，並蒐集匯率相關資訊，以期充分掌握匯率走勢，除消除匯率波動對損益產生的影響。
3. 通貨膨脹情形：公司部分原料為外幣計價，但佔本公司產品生產成本比例不大，對整體製造成本影響有限。



(二)最近年度及截至年報刊印日止從事高風險、高槓桿投資、資金貸與他人、背書保證及衍生性商品交易之政策、獲利或虧損之主要原因及未來因應措施：

本公司財務操作以穩健保守為原則，截至公開說明書刊印日止，並未從事高風險、高槓桿之投資，亦未有資金貸與他人、背書保證或衍生性商品之交易。本公司訂有「取得或處分資產處理程序」、「背書保證作業程序」及「資金貸與他人作業程序」，未來相關交易及政策，悉依上述程序辦理。

(三)最近年度及截至年報刊印日止未來研發計畫及預計投入之研發費用：

項 目	目前進度	尚需投入費用	預計量產(取得執照)時間	未來影響研發成功之主要因素
可吸收防沾黏凝膠之開發	中國臨床規劃	50,000 仟元	110 年第一季	臨床試驗數據

(四)最近年度及截至年報刊印日止國內外重要政策及法律變動對公司財務業務之影響及因應措施：

本公司最近年度並未受到國內外重要政策及法律變動，而致影響公司財務及業務之情事，公司對於國內外政經情勢發展及法律變動皆保持高度注意，並定期召開會議議定因應對策。

(五)最近年度及截至年報刊印日止科技改變及產業變化對公司財務業務之影響及因應措施：

本公司透明質酸醫療器材產品主要應用在醫學美容微整形、骨科復健科及婦科為市場主流產品，短期內不易有太大之變化。此外，本公司持續關注相關生技產業之技術發展演變，並評估其對公司營運之影響，作相對應之調整。截至年報刊印日止並無重大科技改變或產業變化，致對本公司財務業務產生重大影響之情形。

(六)最近年度及截至年報刊印日止企業形象改變對企業危機管理之影響及因應措施：

本公司一向秉持專業和誠信的經營原則，重視企業形象和風險管理，目前並無可預見的危機事項。

(七)最近年度及截至年報刊印日止進行併購之預期效益、可能風險及因應措施：無。

(八)最近年度及截至年報刊印日止擴充廠房之預期效益及可能風險：

本公司目前醫療器材廠屬為先導型試驗工廠，隨著營收規模及產能需求持續成長，以現有廠房及生產設備已無法滿足未來營運及法規面之需求，故本公司已興建符合GMP、CE、PIC/S及美國FDA認證之藥廠及醫療器材廠，以因應未來長遠發展需求。

1. 預期效益：

本公司投資興建之標準廠房，預計於 108 年完成驗廠並正式量產，銷售量依業務開發狀況及市場成長率予以估計，預計 109 至 113 年度銷售量分別為 1,432,000 支、1,731,000 支、2,086,000 支、2,669,000 支及 3,203,000 支。

2. 可能風險：

本公司擴建新廠所需資金預計為 10.11 億元，將以自有資金支應，若有不足將向銀行融資取得相關資金，銀行借款將會增加融資成本及償債之壓力。

3. 因應措施：

本公司營運狀況配合未來營收之成長性，營業活動現金流量應可穩定流入，並嚴格審視財務規劃及現金流量，以有效控管建廠時之財務風險。

(九)最近年度及截至年報刊印日止進貨或銷貨集中所面臨之風險及因應措施：

1. 進貨集中之風險：

本公司重大性原料會與供應商透過簽訂供貨合約，且同類原料，維持兩家以上供應商，適度分散供貨來源，避免進貨集中之風險。

2. 銷貨集中之風險：

醫療器材產品屬特殊通路，採行分國家地區授權經銷制度，單一國家或地區銷貨集中之情形為常態。由於申請當地政府之銷售許可過程繁複，且本公司掌握產品研發、製造之優勢，通路商應不會輕易變動供貨體系，本公司與客戶之關係相當穩定。目前台灣、中國大陸、歐盟地區、中東及東南亞等地區已取得透明質酸皮下填補劑之銷售許可；台灣、歐洲、中東、南美洲以及東南亞等地區則已取得透明質酸關節腔注射劑之銷售許可，前述國家地區均透過不同通路商進行銷售，可吸收防沾黏已取得台灣銷售許可，目前正積極申請其他地區銷售許可，因此銷貨集中之風險尚在可控制範圍內。

(十)最近年度及截至年報刊印日止董事、監察人或持股超過百分之十之大股東，股權之大量移轉或更換對公司之影響、風險及因應措施：獨立董事李樑堅董事於因 108 年 1

月 8 日個人因素辭任，將於 108 年 6 月 25 日股東常會補選獨立董事一席。

(十一)最近年度及截至年報刊印日止經營權之改變對公司之影響、風險及因應措施：無。

(十二)訴訟或非訴訟事件，應列明公司及公司董事、監察人、總經理、實質負責人、持股超過百分之十之大股東及從屬公司已判決確定或目前尚在繫屬中之重大訴訟、非訴訟或行政爭訟事件，其結果可能對股東權益或證券價格有重大影響者，應揭露其爭事實、標的金額，訴訟開始日期、主要涉訟當事人及截至年報刊印止之處理情形：無。

(十三)其他重要風險及因應措施：無。

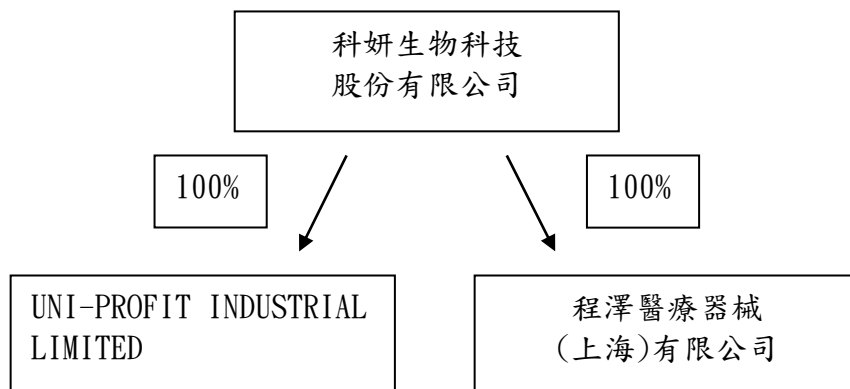
七、其他重要事項：無。

## 捌、特別記載事項

### 一、關係企業相關資料：

#### (一)關係企業概況

##### 1. 關係企業組織圖



##### 2. 關係企業之基本資料

單位：元

企業名稱	設立日期	地址	實收資本額	主要營業或生產項目
UNI-PROFIT INDUSTRIAL LIMITED	2011. 03. 23	UNIT 2508A, 25/F BANK OF AMERICA TOWER CENTRAL HONG KONG	HKD390, 000	國際貿易業
程澤醫療器械(上海)有限公司	2014. 10. 17	上海市長寧區定西路1232號1號樓二層210室	USD2, 000, 000	醫療器械批發

3. 依公司法第三百六十九條之三推定為有控制與從屬關係者：無。

4. 整體關係企業經營業務所涵蓋之行業：生技醫療產業。

5. 各關係企業董事、監察人與總經理之姓名及其對該企業之持股或出資情形

單位：股；%

企業名稱	職稱	姓名或代表人	持有股份	
			股數	持股比例
UNI-PROFIT INDUSTRIAL LIMITED	代表人(董事)	科妍生物科技股份有限公司代表人：韓開程	390, 000	100%
程澤醫療器械(上海)有限公司	代表人	科妍生物科技股份有限公司代表人：韓臺偉	-	100%

6. 各關係企業營運概況

單位：新台幣仟元

企業名稱	資本額	資產總值	負債總額	淨值	營業收入	營業淨利 (損失)	本期稅後 (損)益
UNI-PROFIT INDUSTRIAL LIMITED	1,451	1,258	0	1,258	0	(97)	(61)
程澤醫療 器械(上海) 有限公司	63,792	5,683	(1,173)	6,856	209	(2,885)	(2,904)

7. 關係企業合併報表編製：請詳合併報表。

8. 關係報告書：不適用。

二、最近年度及截至年報刊印日止私募有價證券辦理情形：無。

三、最近年度及截至年報刊印日止子公司持有或處分本公司股票情形：無。

四、其他必要補充說明事項：無。

五、最近年度及截至年報刊印日止，如發生證券交易法第三十六條第三項第二款所定對股東權益或證券價格有重大影響之事項：無。

## 會計師查核報告

科妍生物科技股份有限公司 公鑒：

### 查核意見

科妍生物科技股份有限公司及子公司(以下簡稱科妍集團)民國一〇七年十二月三十一日之合併資產負債表，暨民國一〇七年一月一日至十二月三十一日之合併綜合損益表、合併權益變動表及合併現金流量表，以及合併財務報表附註(包括重大會計政策彙總)，業經本會計師查核竣事。

依本會計師之意見，上開合併財務報表在所有重大方面係依照證券發行人財務報告編製準則暨經金融監督管理委員會認可並發布生效之國際財務報導準則、國際會計準則、解釋及解釋公告編製，足以允當表達科妍集團民國一〇七年十二月三十一日之合併財務狀況，暨民國一〇七年一月一日至十二月三十一日之合併財務績效及合併現金流量。

### 查核意見之基礎

本會計師係依照會計師查核簽證財務報表規則及一般公認審計準則執行查核工作。本會計師於該等準則下之責任將於會計師查核合併財務報表之責任段進一步說明。本會計師所隸屬事務所受獨立性規範之人員已依會計師職業道德規範與科妍集團保持超然獨立，並履行該規範之其他責任。本會計師相信已取得足夠及適切之查核證據以作為表示查核意見之基礎。

### 關鍵查核事項

關鍵查核事項係指依本會計師之專業判斷，對科妍集團民國一〇七年度合併財務報表之查核最為重要之事項。該等事項已於查核合併財務報表整體及形成查核意見之過程中予以因應，本會計師並不對該等事項單獨表示意見。本會計師判斷應溝通在查核報告上之關鍵查核事項如下：

#### 一、存貨評價

截至民國一〇七年十二月三十一止，科妍集團之透明質酸應用產品等相關存貨淨額為41,767仟元，對科妍集團係屬重大。因生物科技產業技術門檻高，其產業特性屬技術及專利層面較高，較無存貨跌價之疑慮，惟因產品有效期之限制，產品可能面臨呆滯無法銷售之狀況，以致呆滯或過時存貨之備抵跌價涉及管理階層重大判斷，本會計師因此決定為關鍵查核事項。

本會計師之查核程序包括(但不限於)測試管理階層針對存貨所建立之內部控制的有效性，包括存貨成本結轉、評估存貨狀態，評估管理階層之盤點計畫，選擇重大庫存地點並實地觀察存貨盤點，以確定存貨之數量及狀態，測試存貨庫齡之正確性，並分析存貨庫齡變動情況與考量存貨之預期需求及市場價值，評估管理階層對於呆滯及過時存貨所作之分析與評估，包括存貨變現的可能性及淨變現價值之估計，測試將存貨價值沖減至淨變現價值之備抵金額是否適當。

本會計師亦考量合併財務報表附註(五)及附註(六)中有關存貨揭露的適當性。

#### 二、遞延所得稅資產認列

科妍集團之遞延所得稅資產認列及衡量，係依據管理階層對未來預計獲利之假設及遞延所得稅資產可使用機會所作之主觀判斷，本會計師因此決定為關鍵查核事項。

本會計師的查核程序包括(但不限於)參考生物科技產業相關資訊評估及測試管理階層對未來營運預測之相關假設與科妍集團之財務預算、可使用之課稅損失、可使用之投資抵減及稅務規劃等之假設是否合理，並評估以前年度預算估列品質。

本會計師亦考量合併財務報表中附註(五)及附註(六)有關所得稅揭露之適當性。

### 強調事項-新會計準則之適用

如合併財務報表附註(三)所述，科妍生物科技股份有限公司及子公司自民國一〇七年一月一日起適用國際財務報導準則第九號「金融工具」及第十五號「客戶合約之收入」，並選擇不重編比較期間之合併財務報表。本會計師未因此而修正查核結論。

### 其他事項-查核範圍

科妍集團民國一〇六年合併及個體財務報表，係由其他會計師查核，並於民國一〇七年三月九日出具無保留意見之查核報告。

### 管理階層與治理單位對合併財務報表之責任

管理階層之責任係依照證券發行人財務報告編製準則暨經金融監督管理委員會認可並發布生效之國際財務報導準則、國際會計準則、解釋及解釋公告編製允當表達之合併財務報表，且維持與合併財務報表編製有關之必要內部控制，以確保合併財務報表未存有導因於舞弊或錯誤之重大不實表達。

於編製合併財務報表時，管理階層之責任亦包括評估科妍集團繼續經營之能力、相關事項之揭露，以及繼續經營會計基礎之採用，除非管理階層意圖清算科妍集團或停止營業，或除清算或停業外別無實際可行之其他方案。

科妍集團之治理單位(含監察人)負有監督財務報導流程之責任。

### 會計師查核合併財務報表之責任

本會計師查核合併財務報表之目的，係對合併財務報表整體是否存有導因於舞弊或錯誤之重大不實表達取得合理確信，並出具查核報告。合理確信係高度確信，惟依照一般公認審計準則執行之查核工作無法保證必能偵出合併財務報表存有之重大不實表達。不實表達可能導因於舞弊或錯誤。如不實表達之個別金額或彙總數可合理預期將影響合併財務報表使用者所作之經濟決策，則被認為具有重大性。

本會計師依照一般公認審計準則查核時，運用專業判斷並保持專業上之懷疑。本會計師亦執行下列工作：

- 一、辨認並評估合併財務報表導因於舞弊或錯誤之重大不實表達之風險；對於所評估之風險設計及執行適當之因應對策；並取得足夠及適切之查核證據以作為查核意見之基礎。因舞弊可能涉及共謀、偽造、故意遺漏、不實聲明或踰越內部控制，故未偵出導因於舞弊之重大不實表達之風險高於導因於錯誤者。
- 二、對與查核攸關之內部控制取得必要之瞭解，以設計當時情況下適當之查核程序，惟其目的非對科妍集團內部控制之有效性表示意見。
- 三、評估管理階層所採用會計政策之適當性，及其所作會計估計與相關揭露之合理性。
- 四、依據取得之查核證據，對管理階層採用繼續經營會計基礎之適當性，以及使科妍集團繼續經營之能力可能產生重大疑慮之事件或情況是否存在重大不確定性，作出結論。本會計師若認為該等事件或情況存在重大不確定性，則須於查核報告中提醒合併財務報表使用者注意合併財務報表之相關揭露，或於該等揭露係屬不適當時修正查核意見。

本會計師之結論係以截至查核報告日所取得之查核證據為基礎。惟未來事件或情況可能導致科妍集團不再具有繼續經營之能力。

五、評估合併財務報表(包括相關附註)之整體表達、結構及內容，以及合併財務報表是否允當表達相關交易事件。

六、對於集團內組成個體之財務資訊取得足夠及適切之查核證據，以對合併財務報表表示意見。本會計師負責集團查核案件之指導、監督及執行，並負責形成集團查核意見。

本會計師與治理單位溝通之事項，包括所規劃之查核範圍及時間，以及重大查核發現(包括於查核過程中所辨認之內部控制顯著缺失)。

本會計師亦向治理單位提供本會計師所隸屬事務所受獨立性規範之人員已遵循會計師職業道德規範中有關獨立性之聲明，並與治理單位溝通所有可能被認為會影響會計師獨立性之關係及其他事項(包括相關防護措施)。

本會計師從與治理單位溝通之事項中，決定對科妍集團民國一〇七年度合併財務報表查核之關鍵查核事項。本會計師於查核報告中敘明該等事項，除非法令不允許公開揭露特定事項，或在極罕見情況下，本會計師決定不於查核報告中溝通特定事項，因可合理預期此溝通所產生之負面影響大於所增進之公眾利益。

#### 其他

科妍生物科技股份有限公司業已編製民國一〇七年度之個體財務報告，並經本會計師出具無保留意見之查核報告在案，備供參考。

安永聯合會計師事務所

主管機關核准辦理公開發行公司財務報告

查核簽證文號：金管證六字第 0970038990 號

金管證審字第 1010045851 號

陳政初



會計師：

李芳文



中華民國一〇八年三月二十八日

單位：新台幣仟元

資 產			一〇七年十二月三十一日		一〇六年十二月三十一日		負債及權益			一〇七年十二月三十一日		一〇六年十二月三十一日	
代碼	會 計 項 目	附 註	金 額	%	金 額	%	代碼	會 計 項 目	附 註	金 額	%	金 額	%
	流動資產							流動負債					
1100	現金及約當現金	四/六.1	\$ 368,952	23	\$ 330,088	21	2130	合約負債－流動	六.14	\$ 10,730	1	\$ -	-
1110	透過損益按公允價值衡量之金融資產－流動	四/六.2	3,651	-	3,814	-	2150	應付票據		3,600	-	1,671	-
1136	按攤銷後成本衡量之金融資產－流動	四/六.3	12,559	1	-	-	2170	應付帳款		13,941	1	3,575	-
1147	無活絡市場之債務工具投資－流動	六.4	-	-	12,559	1	2200	其他應付款		109,682	6	97,167	7
1170	應收帳款淨額	四/六.5	51,775	3	41,108	3	2230	本期所得稅負債	四/六.19	631	-	148	-
1180	應收帳款－關係人	六.5/七	21,672	1	10,395	1	2310	預收款項		-	-	2,814	-
1200	其他應收款		988	-	3,845	-	2322	一年內到期長期借款	六.10	71,417	4	76,717	5
130x	存貨淨額	四/六.6	41,767	2	32,797	2	2399	其他流動負債－其他		718	-	2,000	-
1410	預付款項		20,703	1	13,479	1	21xx	流動負債合計		210,719	12	184,092	12
1470	其他流動資產－其他		1,487	-	1,575	-		非流動負債					
11xx	流動資產合計		523,554	31	449,660	29	2527	合約負債－非流動	六.14	4,594	-	-	-
	非流動資產						2540	長期借款	六.10	362,889	22	422,100	27
1543	以成本衡量之金融資產－非流動	四/六.7	-	-	6,825	-	2570	遞延所得稅負債		44	-	-	-
1600	不動產、廠房及設備	四/六.8	1,082,176	65	1,008,223	64	2640	淨確定福利負債－非流動	四/六.11	37,458	2	33,257	2
1780	無形資產	四/六.9	5,669	-	5,640	-	2645	存入保證金		2,000	-	2,000	-
1840	遞延所得稅資產	四/六.19	40,168	2	44,575	3	2670	其他非流動負債－其他		-	-	7,269	-
1920	存出保證金		1,361	-	1,361	-	25xx	非流動負債合計		406,985	24	464,626	29
1980	其他金融資產－非流動	八	39,919	2	43,936	3	2xxx	負債總計		617,704	36	648,718	41
1990	其他非流動資產	四	2,950	-	2,950	-		權益					
15xx	非流動資產合計		1,172,243	69	1,113,510	71	3100	股本	六.12				
							3110	普通股股本		531,000	32	535,000	34
							3200	資本公積	六.12	476,180	28	474,152	30
							3300	保留盈餘					
							3310	法定盈餘公積		12,576	1	10,862	1
							3320	特別盈餘公積		717	-	7	-
							3350	未分配盈餘		58,383	3	20,954	1
								保留盈餘合計		71,676	4	31,823	2
							3400	其他權益	四	(763)	-	(717)	-
							3500	庫藏股票	六.12	-	-	(125,806)	(7)
							3xxx	權益總計		1,078,093	64	914,452	59
1xxx	資產總計		\$ 1,695,797	100	\$ 1,563,170	100		負債及權益總計		\$ 1,695,797	100	\$ 1,563,170	100

(請參閱合併財務報表附註)

董事長：韓開程



經理人：韓開程



會計主管：林俊男





科妍生物科技股份有限公司

合併綜合損益表

民國一〇七年及一〇六年一月一日至十二月三十一日

單位：新台幣仟元

代碼	會計項目	附註	一〇七年度		一〇六年度	
			金額	%	金額	%
4000	營業收入	四/六.14/七	\$ 329,581	100	\$ 258,418	100
5000	營業成本	四/六.6/六.17	(112,660)	(34)	(105,587)	(41)
5900	營業毛利		216,921	66	152,831	59
6000	營業費用	四/六.17				
6100	推銷費用		(44,301)	(13)	(35,853)	(14)
6200	管理費用		(43,985)	(13)	(46,579)	(18)
6300	研究發展費用		(47,975)	(15)	(39,252)	(15)
	營業費用合計		(136,261)	(41)	(121,684)	(47)
6900	營業利益		80,660	25	31,147	12
7000	營業外收入及支出	六.18				
7010	其他收入		12,239	4	8,844	3
7020	其他利益及損失		2,884	1	(13,130)	(5)
7050	財務成本		(2,683)	(1)	(4,191)	(1)
	營業外收入及支出合計		12,440	4	(8,477)	(3)
7900	稅前淨利		93,100	29	22,670	9
7950	所得稅費用	四/六.19	(6,231)	(2)	(5,531)	(2)
8000	繼續營業單位本期淨利		86,869	27	17,139	7
8200	本期淨利		86,869	27	17,139	7
8300	其他綜合損益	六.18				
8310	不重分類至損益之項目					
8311	確定福利計劃之再衡量數		(4,795)	(2)	1,793	-
8349	與不重分類之項目相關之所得稅	六.19	959	-	2,022	1
8360	後續可能重分類至損益之項目					
8361	國外營運機構財務報表換算之兌換差額		(46)	-	(710)	-
8399	與可能重分類之項目相關之所得稅	六.19	-	-	-	-
	本期其他綜合損益(稅後淨額)		(3,882)	(2)	3,105	1
8500	本期綜合損益總額		\$ 82,987	25	\$ 20,244	8
	每股盈餘(元)	四/六.20				
9750	基本每股盈餘		\$ 1.66		\$ 0.33	
9850	稀釋每股盈餘		\$ 1.66		\$ 0.33	

(請參閱合併財務報表附註)

董事長：韓開程



經理人：韓開程



會計主管：林俊男





科妍生物科技股份有限公司  
 合 併 盈 餘 表  
 民國一〇七年及一〇六年度自一月一日起至十二月三十一日


單位：新台幣仟元

代碼	項 目	普通股股本	資本公積	保 留 盈 餘			其他權益項目	庫藏股票	總額
				法定盈餘公積	特別盈餘公積	未分配盈餘	國外營運機構 財務報表換算 之兌換差額		
		3110	3200	3310	3320	3350	3410	3500	31XX
A1	民國一〇六年一月一日餘額	\$ 535,000	\$ 482,118	\$ 10,862	\$ 140	\$ (8,099)	\$ (7)	\$ (125,806)	\$ 894,208
B17	迴轉特別盈餘公積				(133)	133			-
C11	其他資本公積變動 資本公積彌補虧損		(7,966)			7,966			-
D1	一〇六年度淨利					17,139	-	-	17,139
D3	一〇六年度其他綜合損益					3,815	(710)	-	3,105
D5	本期綜合損益總額	-	-	-	-	20,954	(710)	-	20,244
Z1	民國一〇六年十二月三十一日餘額	\$ 535,000	\$ 474,152	\$ 10,862	\$ 7	\$ 20,954	\$ (717)	\$ (125,806)	\$ 914,452
A1	民國一〇七年一月一日餘額	\$ 535,000	\$ 474,152	\$ 10,862	\$ 7	\$ 20,954	\$ (717)	\$ (125,806)	\$ 914,452
A3	追溯適用之影響數					(1,373)			(1,373)
A5	民國一〇七年一月一日追溯適用後餘額	535,000	474,152	10,862	7	19,581	(717)	(125,806)	913,079
B1	一〇六年度盈餘指撥及分配案 提列法定盈餘公積			1,714		(1,714)			-
B3	提列特別盈餘公積				710	(710)			-
B5	普通股現金股利					(10,320)			(10,320)
D1	一〇七年度淨利					86,869			86,869
D3	一〇七年度其他綜合損益					(3,836)	(46)		(3,882)
D5	本期綜合損益總額	-	-	-	-	83,033	(46)	-	82,987
L3	庫藏股註銷	(4,000)	(3,542)			(31,487)		39,029	-
N1	股份基礎給付交易		5,570					86,777	92,347
Z1	民國一〇七年十二月三十一日餘額	\$ 531,000	\$ 476,180	\$ 12,576	\$ 717	\$ 58,383	\$ (763)	\$ -	\$ 1,078,093

(請參閱合併財務報表附註)

董事長：韓開程 

經理人：韓開程 

會計主管：林俊男 

單位：新台幣仟元

代碼	項 目	一〇七年度	一〇六年度	代碼	項 目	一〇七年度	一〇六年度
		金額	金額			金額	金額
AAAA	營業活動之現金流量：			BBBB	投資活動之現金流量：		
A10000	本期稅前淨利	\$ 93,100	\$ 22,670	B00020	處分透過其他綜合損益按公允價值衡量之金融資產	1,725	-
A20000	調整項目：			B00030	透過其他綜合損益按公允價值衡量之金融資產減資退回股款	5,100	-
A20010	不影響現金流量之收益費損項目：			B00100	取得透過損益按公允價值衡量之金融資產	-	(3,800)
A20100	折舊費用	19,525	19,849	B00200	處分透過損益按公允價值衡量之金融資產	-	127,512
A20200	攤銷費用	1,108	1,088	B01300	處分以成本衡量之金融資產	-	1,575
A20400	透過損益按公允價值衡量金融資產及負債之淨損失(利益)	163	(44)	B01400	以成本衡量之金融資產減資退回股款	-	4,500
A20900	利息費用	2,683	4,191	B02700	取得不動產、廠房及設備	(94,178)	(324,160)
A21200	利息收入	(3,113)	(1,986)	B03800	存出保證金減少	-	(650)
A21900	股份基礎給付酬勞成本	5,832	-	B04500	取得無形資產	(1,142)	(102)
A23100	處分投資利益	-	(20)	B06500	其他金融資產增加	-	(7,948)
A23500	金融資產減損損失	-	2,100	B06600	其他金融資產減少	4,017	-
A24100	未實現外幣兌換損失	-	836	B06700	其他非流動資產增加	-	(2,950)
A29900	其他項目	(1,809)	-	BBBB	投資活動之淨現金流出	(84,478)	(206,023)
A30000	與營業活動相關之資產/負債變動數：						
A31130	應收票據減少	-	1,218	CCCC	籌資活動之現金流量：		
A31150	應收帳款增加	(10,667)	(16,240)	C00200	短期借款減少	-	(59,949)
A31160	應收帳款－關係人(增加)減少	(11,277)	10,480	C01600	舉借長期借款	-	246,964
A31180	其他應收款減少	2,857	-	C01700	償還長期借款	(64,511)	-
A31200	存貨增加	(7,161)	(2,031)	C04500	發放現金股利	(10,320)	-
A31230	預付款項(增加)減少	(7,224)	13,425	C05100	員工購買庫藏股	86,515	-
A31240	其他流動資產減少(增加)	115	(174)	CCCC	籌資活動之淨現金流入	11,684	187,015
A32125	合約負債增加	3,868	-				
A32130	應付票據增加(減少)	1,929	(438)	DDDD	匯率變動對現金及約當現金之影響	(41)	(1,079)
A32150	應付帳款增加(減少)	10,366	(7,915)	EEEE	本期現金及約當現金增加(減少)數	38,864	(4,109)
A32180	其他應付款增加(減少)	13,225	(21,038)	E00100	期初現金及約當現金餘額	330,088	334,197
A32210	預收款項減少	-	(6,698)	E00200	期末現金及約當現金餘額	\$ 368,952	\$ 330,088
A32230	其他流動負債(減少)增加	(1,282)	1,493				
A32240	淨確定福利負債(減少)增加	(594)	1,781				
A33000	營運產生之現金	111,644	22,547				
A33100	收取之利息	3,086	1,861				
A33300	支付之利息	(2,693)	(8,323)				
A33500	支付之所得稅	(338)	(107)				
AAAA	營業活動之淨現金流入	111,699	15,978				

(請參閱合併財務報表附註)

董事長：韓開程



經理人：韓開程



會計主管：林俊男



科妍生物科技股份有限公司及子公司  
合併財務報表附註  
民國一〇七年十二月三十一日及  
一〇六年十二月三十一日  
(金額除另予註明者外，均以新台幣仟元為單位)

(一) 公司沿革

科妍生物科技股份有限公司(以下簡稱本公司)於民國九十年十一月十二日奉經濟部核准設立，註冊地址為高雄市前鎮區高雄加工出口區南六路9號。原名科景生物科技股份有限公司，於民國九十四年八月一日更名為科妍生物科技股份有限公司。本公司及本公司之子公司(以下簡稱本集團)主要業務為透明質酸醫療器材及相關應用產品產銷等。

(二) 通過財務報告之日期及程序

本公司及子公司(以下簡稱本集團)民國一〇七年度及一〇六年度之合併財務報告業經董事會於民國一〇八年三月二十八日通過發布。

(三) 新發布及修訂準則及解釋之適用

1. 本集團已採用金融監督管理委員會(以下簡稱金管會)已認可且自民國一〇七年一月一日以後開始之會計年度適用之國際財務報導準則、國際會計準則、國際財務報導解釋或解釋公告，除下述新準則及修正之性質及影響說明外，其餘首次適用對本集團並無重大影響：

- (1) 國際財務報導準則第15號「客戶合約之收入」(包括國際財務報導準則第15號「客戶合約之收入」之闡釋)

國際財務報導準則第15號取代國際會計準則第11號「建造合約」、國際會計準則第18號「收入」，及其相關解釋與解釋公告，本集團依照國際財務報導準則第15號之過渡規定，選擇於初次適用日(即民國一〇七年一月一日)認列初次適用該準則之累積影響數，並選擇對民國一〇七年一月一日尚未完成之合約追溯適用。

本集團與客戶合約之收入主要包括銷售商品及權利金收入，有關國際財務報導準則第15號對本集團之收入認列影響說明如下：

- A. 本集團自民國一〇七年一月一日起及民國一〇七年一月一日以前適用之會計政策說明詳附註(四)。

科妍生物科技股份有限公司及子公司合併財務報表附註(續)  
(金額除另予註明外，均以新台幣仟元為單位)

B. 追溯適用國際財務報導準則第15號之規定對民國一〇七年一月一日資產、負債及權益之影響數彙總如下：

	107年1月1日		
	未適用IFRS 15 之帳面金額	會計政策變動 影響數	適用IFRS 15之 帳面金額
合約負債—流動	\$ —	\$ 4,234	\$ 4,234
預收款項	2,814	(2,814)	—
其他流動負債	206	(206)	—
其他非流動負債— 其他	7,269	(7,269)	—
合約負債—非流動 負債影響數		7,428	7,428
		<u>\$ 1,373</u>	
保留盈餘	\$ 31,823	(1,373)	\$ 30,450
權益影響數		<u>\$ (1,373)</u>	

C. 依照國際財務報導準則第15號規定新增之附註揭露，請詳附註(四)、附註(五)及附註(六)。

(2) 國際財務報導準則第9號「金融工具」

國際財務報導準則第9號取代國際會計準則第39號之規定，本集團依照國際財務報導準則第9號之過渡規定，於初次適用日(即民國一〇七年一月一日)選擇不重編比較期間。採用國際財務報導準則第9號之影響說明如下：

A. 自民國一〇七年一月一日起採用國際財務報導準則第9號之規定，民國一〇七年一月一日以前則採用國際會計準則第39號之規定，會計政策之說明詳附註(四)。

B. 依照國際財務報導準則第9號之過渡規定，以民國一〇七年一月一日所存在之事實及情況，評估經營模式並將金融資產依照國際財務報導準則第9號之規定分類至適當之類別，金融資產於民國一〇七年一月一日之分類及帳面金額如下表所列：

國際會計準則第 39 號		國際財務報導準則第 9 號	
衡量種類	帳面金額	衡量種類	帳面金額
透過損益按公允價值衡量	\$ 3,814	透過損益按公允價值衡量	\$ 3,814
備供出售金融資產(包括成本 衡量之金融資產)	6,825	透過其他綜合損益按公允價 值衡量-權益工具	6,825
攤銷後成本衡量		攤銷後成本衡量(包括現金及 約當現金、應收票據、應收 帳款、按攤銷後成本衡量之 金融資產及其他應收款)	441,452
放款及應收款(包括現金 及約當現金、應收票據、 應收帳款、其他金融資產 及其他應收款)	441,452		
合 計	<u>\$ 452,091</u>	合 計	<u>\$ 452,091</u>

科妍生物科技股份有限公司及子公司合併財務報表附註(續)  
(金額除另予註明外，均以新台幣仟元為單位)

C.於民國一〇七年一月一日由國際會計準則第39號規定過渡至國際財務報導準則第9號規定時，金融資產及金融負債之分類變動進一步相關資訊如下：

國際會計準則第 39 號		國際財務報導準則第 9 號	
會計項目	帳面金額	會計項目	帳面金額
透過損益按公允價值衡量之金融資產			
指定透過損益按公允價值衡量	\$ 3,814	透過損益按公允價值衡量	\$ 3,814
備供出售金融資產(包括成本衡量之金融資產)(註)	6,825	透過其他綜合損益按公允價值衡量-權益工具	6,825
小 計	<u>\$ 10,639</u>		
放款及應收款(註)			
現金及約當現金(不含庫存現金)	\$ 329,609	現金及約當現金(不含庫存現金)	329,609
無活絡市場之債務工具	12,559	按攤銷後成本衡量之金融資產	12,559
其他金融資產	43,936	其他金融資產	43,936
應收帳款(含關係人)	51,503	應收帳款(含關係人)	51,503
其他應收款	3,845	其他應收款	3,845
小 計	<u>\$ 441,452</u>		
合 計	<u>\$ 452,091</u>	合 計	<u>\$ 452,091</u>

註：依照國際會計準則第39號規定分類為備供出售金融資產投資，包括基金、上市櫃公司股票與債券，及未上市櫃公司股票。其分類變動相關資訊說明如下：

股票投資(包括上市櫃及未上市櫃公司股票)

以民國一〇七年一月一日所存在之事實及情況評估，由於該等股票投資(屬權益工具)非屬持有供交易之投資，故將該等投資選擇指定為透過其他綜合損益按公允價值衡量之金融資產。於民國一〇七年一月一日自備供出售金融資產(包括成本衡量者)類別重分類至透過其他綜合損益按公允價值衡量之金融資產之金額為6,825千元。

科妍生物科技股份有限公司及子公司合併財務報表附註(續)  
(金額除另予註明外，均以新台幣仟元為單位)

本集團依照國際會計準則第39號規定分類為放款及應收款者，其現金流量特性符合完全為支付本金及流通在外本金金額之利息。以民國一〇七年一月一日存在之事實及情況評估，因經營模式屬收取合約現金流量，符合採攤銷後成本衡量之規定，此外，於民國一〇七年一月一日對前述資產依照國際財務報導準則第9號規定進行之減損評估並未產生差異。故於民國一〇七年一月一日並未產生帳面金額之影響。

D.依照國際財務報導準則第7號及國際財務報導準則第9號規定之相關附註揭露，請詳附註(四)、附註(五)、附註(六)及附註(十二)。

(3)揭露倡議(國際會計準則第7號「現金流量表」之修正)

對本集團與負債有關之籌資活動，增加期初至期末之調節資訊，相關揭露請詳附註(十二)。

2. 本集團尚未採用下列國際會計準則理事會已發布且金管會已認可之新發布、修訂及修正準則或解釋：

準則編號	新準則或修正專案名稱	生效日
國際財務報導準則第16號	租賃	2019年1月1日
國際財務報導解釋第23號	所得稅務處理之不確定性	2019年1月1日
國際會計準則第28號	投資關聯企業及合資	2019年1月1日
國際財務報導準則第9號	具有負補償之提前還款特性	2019年1月1日
2015-2017年國際財務報導準則之改善		2019年1月1日
國際會計準則第19號	計畫修正、縮減或清償	2019年1月1日

(1)國際財務報導準則第16號「租賃」

此新準則要求承租人除符合並選擇短期租賃或低價值標的資產之租賃外，對所有租賃採單一會計模式，即認列使用權資產及租賃負債於資產負債表上，綜合損益表中則認列與租賃相關之折舊費用及利息費用。另，出租人之租賃仍分類為營業租賃及融資租賃，惟須提供更多相關之揭露資訊。

(2)國際財務報導解釋第23號「所得稅務處理之不確定性」

該解釋規範，當存有所得稅務處理之不確定性時，如何適用國際會計準則第12號「所得稅」之認列與衡量之規定。

(3)國際會計準則第28號「投資關聯企業及合資」之修正

此修正釐清企業對構成關聯企業或合資淨投資之一部份之長期性權益，應於適用IAS 28前適用IFRS 9，且於適用IFRS 9時，不考慮因適用IAS 28所產生之任何調整。

(4)具有負補償之提前還款特性(國際財務報導準則第9號之修正)

此修正允許具提前還款特性(允許合約之一方支付或收取合理補償以提前終止合約)之金融資產可以攤銷後成本衡量或透過其他綜合損益按公允價值衡量。

科妍生物科技股份有限公司及子公司合併財務報表附註(續)  
(金額除另予註明外，均以新台幣仟元為單位)

(5)2015-2017年國際財務報導準則之改善

國際財務報導準則第3號「企業合併」

此修正釐清對聯合營運具聯合控制之企業於取得該業務之控制時，應再衡量其先前持有對聯合營運之權益。

國際財務報導準則第11號「聯合協議」

此修正釐清參與聯合營運但未具聯合控制之企業於取得業務之聯合控制時，不應再衡量其先前持有對聯合營運之權益。

國際會計準則第12號「所得稅」

此修正釐清企業應依其對過去之交易或事項原係認列於損益、其他綜合損益或權益，於相同處認列股利之所得稅後果。

國際會計準則第23號「借款成本」

此修正釐清企業應於資產可供其意圖使用或出售時，將為取得該資產而特地舉借之借款以一般性借款處理。

(6)計畫修正、縮減或清償（國際會計準則第19號之修正）

此修正釐清確定福利計畫發生變動（如：修正、縮減或清償等）時，企業應使用更新後之假設以再衡量其淨確定福利負債或資產。

以上為國際會計準則理事會已發布，金管會已認可且自2019年1月1日以後開始之會計年度適用之新發布、修訂及修正之準則或解釋，本集團評估除前述(1)之影響說明如下外，其餘新公布或修正準則、或解釋對本集團並無重大影響：

(1)國際財務報導準則第16號「租賃」

國際財務報導準則第16號「租賃」取代國際會計準則第17號「租賃」、國際財務報導解釋第4號「決定一項安排是否包含租賃」、解釋公告第15號「營業租賃：誘因」，及解釋公告第27號「評估涉及租賃之法律形式之交易實質」。國際財務報導準則第16號對本集團之影響說明如下：

A.對於租賃之定義，本集團適用國際財務報導準則第16號之過渡規定，選擇無須於初次適用日（即2019年1月1日），重評估合約是否係屬（或包含）租賃。本集團就先前適用國際會計準則第17號及國際財務報導解釋第4號時已辨認為租賃之合約，適用國際財務報導準則第16號；另就先前適用國際會計準則第17號及國際財務報導解釋第4號時已辨認為不包含租賃之合約，不適用國際財務報導準則第16號。

本集團為承租人，適用國際財務報導準則第16號之過渡規定，選擇不重編比較資訊，而於2019年1月1日認列初次適用之累積影響數，以作為初次適用日之保留盈餘（或權益之其他組成部分，如適用時）期初餘額之調整。



科妍生物科技股份有限公司及子公司合併財務報表附註(續)  
(金額除另予註明外，均以新台幣仟元為單位)

分類為營業租賃之租賃

本集團預計於2019年1月1日，對適用國際會計準則第17號時分類為營業租賃之租賃，按剩餘租賃給付現值（使用2019年1月1日承租人增額借款利率折現）衡量並認列租賃負債；另以個別租賃為基礎，選擇按下列金額之一衡量並認列使用權資產：

- i. 該使用權資產之帳面金額，如同自開始日已適用國際財務報導準則第16號，但使用2019年1月1日之承租人增額借款利率折現；或
- ii. 租賃負債之金額，但該金額調整與該租賃有關之所有預付或應付之租賃給付金額（認列於2019年1月1日前刻之資產負債表者）。

本集團預計於2019年1月1日，使用權資產將增加23,575仟元；租賃負債將增加23,575仟元。

B. 依照國際財務報導準則第16號承租人及出租人之規定新增相關附註揭露。

3. 截至財務報告通過發布日為止，本集團未採用下列國際會計準則理事會已發布但金管會尚未認可之新發布、修訂及修正準則或解釋：

準則編號	新準則或修正專案名稱	生效日
國際財務報導準則第10號及國際會計準則第28號	投資者與其關聯企業或合資間之資產出售或投入	待國際會計準則理事會決定
國際財務報導準則第17號	保險合約	2021年1月1日
國際財務報導準則第3號	業務之定義	2020年1月1日
國際會計準則第1號及第8號	重大之定義	2020年1月1日

本集團未來期間採用上述業經國際會計準則理事會發布但尚未經金管會認可之準則或解釋，對本集團之財務報表具潛在影響之項目如下：

- (1) 國際財務報導準則第10號「合併財務報表」及國際會計準則第28號「投資關聯企業及合資」之修正—投資者與其關聯企業或合資間之資產出售或投入  
此計畫係為處理國際財務報導準則第10號「合併財務報表」與國際會計準則第28號「投資關聯企業及合資」間，有關以子公司作價投資關聯企業或合資而喪失控制之不一致。國際會計準則第28號規定投入非貨幣性資產以交換關聯企業或合資之權益時，應依順流交易之處理方式銷除所產生利益或損失之份額；國際財務報導準則第10號則規定應認列喪失對子公司之控制時之全數利益或損失。此修正限制國際會計準則第28號之前述規定，當構成國際財務報導準則第3號所定義為業務之資產出售或投入時，其所產生之利益或損失應全數認列。  
此修正亦修改國際財務報導準則第10號使得投資者與其關聯企業或合資間，當出售或投入不構成國際財務報導準則第3號所定義業務之子公司時，其產生之利益或損失，僅就非屬投資者所享有份額之範圍認列。

科妍生物科技股份有限公司及子公司合併財務報表附註(續)  
(金額除另予註明外，均以新台幣仟元為單位)

(2) 業務之定義 (國際財務報導準則第3號之修正)

此修正釐清國際財務報導準則第3號「企業合併」業務之定義，協助企業辨認交易係依企業合併處理，亦或依資產取得方式處理。國際財務報導準則第3號持續採用市場參與者角度決定取得活動或資產組合是否為業務，包括釐清事業之最低要求、增加指引協助企業評估取得之過程是否具實質、縮減對事業及產出之定義等。

(3) 重大之定義 (國際會計準則第1號及第8號之修正)

主要係重新定義重大資訊為：若某些項目之遺漏、誤述或模糊合理預期將影響一般用途財務報表主要使用者根據財務報表所作之決策。此修正釐清重大性將取決於資訊之性質或大小，企業需視資訊個別或併同其他資訊於財務報表中是否係屬重大。若合理預期對主要使用者產生影響，則誤述之資訊係屬重大。

本集團現正評估上述之新發布、修訂及修正之準則或解釋對財務狀況與財務績效之潛在影響，相關影響待評估完成時予以揭露。

(四) 重大會計政策之彙總說明

1. 遵循聲明

本集團民國一〇七年度及一〇六年度之合併財務報告係依據證券發行人財務報告編製準則暨經金管會認可並發布生效之國際財務報導準則、國際會計準則、國際財務報導解釋及解釋公告編製。

2. 編製基礎

合併財務報表除以公允價值衡量之金融工具外，係以歷史成本為編製基礎。

3. 合併概況

合併財務報表編製原則

當本集團暴露於來自對被投資者之參與之變動報酬或對該等變動報酬享有權利，且透過其對被投資者之權力有能力影響該等報酬時，控制即達成。特別是，本集團僅於具有下列三項控制要素時，本集團始控制被投資者：

- (1) 對被投資者之權力(亦即具有賦予其現時能力以主導攸關活動之既存權利)
- (2) 來自對被投資者之參與之變動報酬之暴險或權利，及
- (3) 使用其對被投資者之權力以影響投資者報酬金額之能力

科妍生物科技股份有限公司及子公司合併財務報表附註(續)  
(金額除另予註明外，均以新台幣仟元為單位)

當本集團直接或間接持有少於多數之被投資者表決權或類似權利時，本集團考量所有攸關事實及情況以評估其是否對被投資者具有權力，包括：

- (1) 與被投資者其他表決權持有人間之合約協議
- (2) 由其他合約協議所產生之權利
- (3) 表決權及潛在表決權

當事實及情況顯示三項控制要素中之一項或多項發生變動時，本集團即重評估是否仍控制被投資者。

子公司自收購日(即本集團取得控制之日)起，即全部編入合併報表中，直到喪失對子公司控制之日為止。子公司財務報表業經適當調整，俾使與本集團會計政策一致。所有集團內部帳戶餘額、交易、因集團內部交易所產生之未實現內部利得與損失及股利，係全數銷除。

對子公司持股之變動，若未造成對子公司控制之喪失，則該股權變動係以權益交易處理。子公司綜合損益總額係歸屬至母公司業主及非控制權益，即使非控制權益因而產生虧損額亦然。

若本集團喪失對子公司之控制，則

- (1) 除列子公司之資產(包括商譽)和負債；
- (2) 除列任何非控制權益之帳面金額；
- (3) 認列取得對價之公允價值；
- (4) 認列所保留任何投資之公允價值；
- (5) 認列任何利益或虧損為當期損益；
- (6) 重分類母公司之前認列於其他綜合損益之項目金額為當期損益。

合併財務報表編製主體如下：

投資公司 名稱	子 公 司 名 稱	業 務 性 質	所 持 股 權 百 分 比	
			107.12.31	106.12.31
本 公 司	U N I - P R O F I T I N D U S T R I A L L I M I T E D ( 簡 稱 U N I - P R O F I T )	國際貿易業	100.00%	100.00%
本 公 司	程澤醫療器械(上海)有限公司 ( 簡 稱 上 海 程 澤 )	醫療器械批發	100.00%	100.00%

#### 4. 外幣交易及外幣財務報表之換算

本集團之合併財務報表係以本公司之功能性貨幣新台幣表達。集團內的每一個體係自行決定其功能性貨幣，並以該功能性貨幣衡量其財務報表。

科妍生物科技股份有限公司及子公司合併財務報表附註(續)  
(金額除另予註明外，均以新台幣仟元為單位)

集團內個體之外幣交易係以交易日匯率換算為其功能性貨幣記錄。於每一報導期間結束日，外幣貨幣性項目以該日收盤匯率換算；以公允價值衡量之外幣非貨幣性項目，以衡量公允價值當日之匯率換算；以歷史成本衡量之外幣非貨幣性項目，以原始交易日之匯率換算。

除下列所述者外，因交割或換算貨幣性項目所產生之兌換差額，於發生當期認列為損益：

- (1)為取得符合要件之資產所發生之外幣借款，其產生之兌換差額若視為對利息成本之調整者，為借款成本之一部分，予以資本化作為該項資產之成本。
- (2)適用國際財務報導準則第9號「金融工具」(民國一〇七年一月一日以前，國際會計準則第39號)之外幣項目，依金融工具之會計政策處理。
- (3)構成報導個體對國外營運機構淨投資一部分之貨幣性項目，所產生之兌換差額原始係認列為其他綜合損益，並於處分該淨投資時，自權益重分類至損益。

當非貨幣性項目之利益或損失認列為其他綜合損益時，該利益或損失之任何兌換組成部分認列為其他綜合損益。當非貨幣性項目之利益或損失認列為損益時，該利益或損失之任何兌換組成部分認列為損益。

編製合併財務報表時，國外營運機構之資產與負債係以該資產負債表日之收盤匯率換算為新台幣，收益及費損項目係以當期平均匯率換算。因換算而產生之兌換差額認列為其他綜合損益，並於處分該國外營運機構時，將先前已認列於其他綜合損益並累計於權益項下之單獨組成部分之累計兌換差額，於認列處分損益時，自權益重分類至損益。涉及對包含國外營運機構之子公司喪失控制之部分處分，及部分處分對包含國外營運機構之關聯企業或聯合協議之權益後，所保留之權益係一包含國外營運機構之金融資產者，亦按處分處理。

在未喪失控制下部分處分包含國外營運機構之子公司時，按比例將認列於其他綜合損益之累計兌換差額重新歸屬予該國外營運機構之非控制權益，而不認列為損益；在未喪失重大影響或聯合控制下，部分處分包含國外營運機構之關聯企業或聯合協議時，累計兌換差額則按比例重分類至損益。

本集團因收購國外營運機構產生之商譽及對其資產與負債帳面金額所作之公允價值調整，視為該國外營運機構之資產及負債，並以其功能性貨幣列報。

#### 5. 資產與負債區分流動與非流動之分類標準

有下列情況之一者，分類為流動資產，非屬流動資產，則分類為非流動資產：

- (1) 預期於正常營業週期中實現該資產，或意圖將其出售或消耗。
- (2) 主要為交易目的而持有該資產。
- (3) 預期於報導期間後十二個月內實現該資產。
- (4) 現金或約當現金，但於報導期間後至少十二個月將該資產交換或用以清償負債受到限制者除外。

科妍生物科技股份有限公司及子公司合併財務報表附註(續)  
(金額除另予註明外，均以新台幣仟元為單位)

有下列情況之一者，分類為流動負債，非屬流動負債，則分類為非流動負債：

- (1) 預期於其正常營業週期中清償該負債。
- (2) 主要為交易目的而持有該負債。
- (3) 預期於報導期間後十二個月內到期清償該負債。
- (4) 不能無條件將清償期限遞延至報導期間後至少十二個月之負債。負債之條款，可能依交易對方之選擇，以發行權益工具而導致其清償者，並不影響其分類。

## 6. 現金及約當現金

現金及約當現金係庫存現金、活期存款、可隨時轉換成定額現金且價值變動風險甚小之短期並具高度流動性之投資(包括合約期間十二個月內之定期存款)。

## 7. 金融工具

金融資產與金融負債於本集團成為該金融工具合約條款之一方時認列。

符合國際財務報導準則第9號「金融工具」(民國一〇七年一月一日以前，國際會計準則第39號)適用範圍之金融資產與金融負債，於原始認列時，係依公允價值衡量，直接可歸屬於金融資產與金融負債(除分類為透過損益按公允價值衡量之金融資產及金融負債外)取得或發行之交易成本，係從該金融資產及金融負債之公允價值加計或減除。

### (1) 金融資產之認列與衡量

自民國一〇七年一月一日起之會計處理如下：

本集團所有慣例交易金融資產之認列與除列，採交易日會計處理。

本集團以下列兩項為基礎將金融資產分類為後續按攤銷後成本衡量、透過其他綜合損益按公允價值衡量或透過損益按公允價值衡量之金融資產：

- a. 管理金融資產之經營模式
- b. 金融資產之合約現金流量特性

按攤銷後成本衡量之金融資產

同時符合下列兩條件之金融資產，按攤銷後成本衡量，並以應收票據、應收帳款、按攤銷後成本衡量之金融資產及其他應收款等項目列報於資產負債表：

- a. 管理金融資產之經營模式：持有金融資產以收取合約現金流量
- b. 金融資產之合約現金流量特性：現金流量完全為支付本金及流通在外本金金額之利息

科妍生物科技股份有限公司及子公司合併財務報表附註(續)  
(金額除另予註明外，均以新台幣仟元為單位)

此等金融資產(不包括涉及避險關係者)後續以攤銷後成本【原始認列時衡量之金額，減除已償付之本金，加計或減除該原始金額與到期金額間差額之累積攤銷數(使用有效利息法)，並調整備抵損失】衡量。於除列、透過攤銷程序或認列減損利益或損失時，將其利益或損失認列於損益。

以有效利息法(以有效利率乘以金融資產總帳面金額)或下列情況計算之利息，則認列於損益：

- a. 如屬購入或創始之信用減損金融資產，以信用調整後有效利率乘以金融資產攤銷後成本
- b. 非屬前者，惟後續變成信用減損者，以有效利率乘以金融資產攤銷後成本

透過其他綜合損益按公允價值衡量之金融資產

同時符合下列兩條件之金融資產，按透過其他綜合損益按公允價值衡量，並以透過其他綜合損益按公允價值衡量之金融資產列報於資產負債表：

- a. 管理金融資產之經營模式：收取合約現金流量及出售金融資產
- b. 金融資產之合約現金流量特性：現金流量完全為支付本金及流通在外本金金額之利息

此類金融資產相關損益之認列說明如下：

- a. 除列或重分類前，除減損利益或損失與外幣兌換損益認列於損益外，其利益或損失係認列於其他綜合損益
- b. 除列時，先前認列於其他綜合損益之累積利益或損失係自權益重分類至損益作為重分類調整
- c. 以有效利息法(以有效利率乘以金融資產總帳面金額)或下列情況計算之利息，則認列於損益：
  - (a) 如屬購入或創始之信用減損金融資產，以信用調整後有效利率乘以金融資產攤銷後成本
  - (b) 非屬前者，惟後續變成信用減損者，以有效利率乘以金融資產攤銷後成本

此外，對於屬國際財務報導準則第9號適用範圍之權益工具，且該權益工具既非持有供交易，亦非適用國際財務報導準則第3號之企業合併中之收購者所認列之或有對價，於原始認列時，選擇(不可撤銷)將其後續公允價值變動列報於其他綜合損益。列報於其他綜合損益中之金額後續不得移轉至損益(處分該等權益工具時，將列入其他權益項目之累積金額，直接轉入保留盈餘)，並以透過其他綜合損益按公允價值衡量之金融資產列報於資產負債表。投資之股利則認列於損益，除非該股利明顯代表部分投資成本之回收。

科妍生物科技股份有限公司及子公司合併財務報表附註(續)  
(金額除另予註明外，均以新台幣仟元為單位)

透過損益按公允價值衡量之金融資產

除前述符合特定條件而按攤銷後成本衡量或透過其他綜合損益按公允價值衡量外，金融資產均採透過損益按公允價值衡量，並以透過損益按公允價值衡量之金融資產列報於資產負債表。

此類金融資產以公允價值衡量，其再衡量產生之利益或損失認列為損益，該認列為損益之利益或損失包含該金融資產所收取之任何股利或利息。

(2) 金融資產減損

自民國一〇七年一月一日起之會計處理如下：

本集團對透過其他綜合損益按公允價值衡量之債務工具投資及按攤銷後成本衡量之金融資產，係以預期信用損失認列並衡量備抵損失。透過其他綜合損益按公允價值衡量之債務工具投資係將備抵損失認列於其他綜合損益，且不減少該投資之帳面金額。

本集團以反映下列各項之方式衡量預期信用損失：

- a. 藉由評估各可能結果而決定之不偏且以機率加權之金額
- b. 貨幣時間價值
- c. 與過去事項、現時狀況及未來經濟狀況預測有關之合理且可佐證之資訊(於資產負債表日無須過度成本或投入即可取得者)

衡量備抵損失之方法說明如下：

- a. 按12個月預期信用損失金額衡量：包括金融資產自原始認列後信用風險未顯著增加，或於資產負債表日判定為信用風險低者。此外，亦包括前一報導期間按存續期間預期信用損失金額衡量備抵損失，但於本期資產負債表日不再符合自原始認列後信用風險已顯著增加之條件者。
- b. 存續期間預期信用損失金額衡量：包括金融資產自原始認列後信用風險已顯著增加，或屬購入或創始之信用減損金融資產。
- c. 對於屬國際財務報導準則第15號範圍內之交易所產生之應收帳款或合約資產，本集團採用存續期間預期信用損失金額衡量備抵損失。

本集團於每一資產負債表日，以比較金融工具於資產負債表日與原始認列日之違約風險之變動，評估金融工具於原始認列後之信用風險是否已顯著增加。另與信用風險相關資訊請詳附註(十二)。

科妍生物科技股份有限公司及子公司合併財務報表附註(續)  
(金額除另予註明外，均以新台幣仟元為單位)

8. 衍生金融工具

本集團所持有或發行之衍生工具係用以規避匯率風險及利率風險，其中屬指定且為有效避險者，於資產負債表列報為避險之衍生資產或負債；其餘非屬指定且為有效避險者，則於資產負債表列報為透過損益按公允價值衡量(屬持有供交易)之金融資產或金融負債。

衍生工具之原始認列係以衍生工具合約簽訂日之公允價值衡量，並於續後採公允價值衡量。當衍生工具之公允價值為正數時，為金融資產；公允價值為負數時，則為金融負債。衍生工具公允價值變動直接認列於損益，惟涉及現金流量避險及國外營運機構淨投資避險屬有效部分者，則認列於權益項下。

民國一〇七年一月一日以前，當嵌入於主契約之衍生工具，其經濟特性及風險與主契約並非緊密關聯，且主契約非持有供交易或指定透過損益按公允價值衡量時，該嵌入式衍生工具應視為獨立之衍生工具處理。

9. 存貨

存貨按逐項比較之成本與淨變現價值孰低法評價。

成本指為使存貨達到可供銷售或可供生產狀態及地點所產生之成本：

原物料 一 為實際進貨成本。

在製品及製成品 一 包括直接原料、人工、及以正常產能分攤之固定製造費用，但不包含借款成本。

淨變現價值係指在正常情況下，估計售價減除至完工尚需投入之成本及銷售費用後之餘額。

10. 不動產、廠房及設備

不動產、廠房及設備係以取得成本為認列基礎，並減除累計折舊及累計減損後列示，前述成本包含不動產、廠房及設備之拆卸、移除及復原其所在地點之成本及因未完工程所產生之必要利息支出。不動產、廠房及設備之各項組成若屬重大，則單獨提列折舊。當不動產、廠房及設備之重大組成項目須被定期重置，本集團將該項目視為個別資產並以特定耐用年限及折舊方法分別認列，並依國際會計準則第 16 號「不動產、廠房及設備」之規定予以除列。重大檢修成本若符合認列條件，係視為替換成本而認列為廠房及設備帳面金額之一部分，其他修理及維護支出則認列至損益。



科妍生物科技股份有限公司及子公司合併財務報表附註(續)  
(金額除另予註明外，均以新台幣仟元為單位)

折舊係以直線法按下列資產之估計耐用年限計提：

房屋及建築	3~15年
機器設備及試驗設備	2~15年
運輸設備	3~6年
辦公設備	2~6年
其他設備	3~5年

不動產、廠房及設備之項目或任一重要組成部分於原始認列後，若予處分或預期未來不會因使用或處分而有經濟效益之流入，則予以除列並認列損益。

不動產、廠房及設備之殘值、耐用年限及折舊方法係於每一財務年度終了時評估，若預期值與先前之估計不同時，該變動視為會計估計變動。

#### 11. 借款成本

直接可歸屬於取得、建造或生產符合要件之資產的借款成本，予以資本化為該資產成本之一部分。其他所有借款成本則認列為發生期間之費用。借款成本係包括與舉借資金有關而發生之利息及其他成本。

#### 12. 無形資產

單獨取得之無形資產於原始認列時係以成本衡量。透過企業合併取得之無形資產成本為收購日之公允價值。無形資產於原始認列後，係以其成本減除累計攤銷及累計減損損失後之金額作為帳面金額。不符合認列條件之內部產生無形資產不予資本化，而係於發生時認列至損益。

無形資產之耐用年限區分為有限及非確定耐用年限。

有限耐用年限之無形資產係於其耐用年限內採直線法攤銷，並於存有減損跡象時進行減損測試。有限耐用年限之無形資產攤銷期間及攤銷方法係至少於每一財務年度結束時進行複核。若資產之預估耐用年限與先前之估計不同或未來經濟效益消耗之預期型態已發生改變，則攤銷方法或攤銷期間將予以調整並視為會計估計變動。

非確定耐用年限之無形資產不予攤銷，但於每一年度依個別資產或現金產生單位層級進行減損測試。非確定耐用年限之無形資產係於每期評估是否有事件及情況繼續支持該資產之耐用年限仍屬非確定。若耐用年限由非確定改為有限耐用年限時，則推延適用。

無形資產之除列所產生之利益或損失係認列至損益。

科妍生物科技股份有限公司及子公司合併財務報表附註(續)  
(金額除另予註明外，均以新台幣仟元為單位)

發展中之無形資產－研究發展成本

研究成本發生時係認列為費用。若個別專案之發展階段支出符合下列條件，認列為無形資產：

- (1)該發展中之無形資產已達技術可行性，並將可供使用或出售。
- (2)有意圖完成該資產且有能力使用或出售該資產。
- (3)該資產將產生未來經濟效益。
- (4)具充足之資源以完成該資產。
- (5)發展階段之支出能可靠衡量。

資本化之發展支出於原始認列後，係採成本模式衡量；亦即以成本減除累計攤銷及累計減損後之金額作為帳面金額。此資產於發展階段期間，每年進行減損測試，並自完成發展且達可供使用狀態時，於預期未來效益之期間內攤銷。

13. 非金融資產之減損

本集團於每一報導期間結束日評估所有適用國際會計準則第 36 號「資產減損」之資產是否存有減損跡象。如有減損跡象或須針對某一資產每年定期進行減損測試，本集團即以個別資產或資產所屬之現金產生單位進行測試。減損測試結果如資產或資產所屬現金產生單位之帳面金額大於其可回收金額，則認列減損損失。可回收金額為淨公允價值或使用價值之較高者。

本集團於每一報導期間結束日針對商譽以外之資產，評估是否有跡象顯示先前已認列之減損損失可能已不存在或減少。如存有此等跡象，本集團即估計該資產或現金產生單位之可回收金額。若可回收金額因資產之估計服務潛能變動而增加時，則迴轉減損。惟迴轉後帳面金額不超過資產在未認列減損損失情況下，減除應提列折舊或攤銷後之帳面金額。

商譽所屬之現金產生單位或群組，不論有無減損跡象，係每年定期進行減損測試。減損測試結果如須認列減損損失，則先行減除商譽，減除不足之數再依帳面金額之相對比例分攤至商譽以外之其他資產。商譽之減損，一經認列，嗣後不得以任何理由迴轉。

繼續營業單位之減損損失及迴轉數係認列於損益。

14. 負債準備

負債準備之認列條件係因過去事件所產生之現時義務(法定義務或推定義務)，於清償義務時，很有可能需要流出具經濟效益之資源，且該義務金額能可靠估計。當本集團預期某些或所有負債準備可被歸墊時，只有當歸墊幾乎完全確定時認列為單獨資產。若貨幣時間價值影響重大時，負債準備以可適當反映負債特定風險之現時稅前利率折現。負債折現時，因時間經過而增加之負債金額，認列為借款成本。

15. 庫藏股票

本集團於取得母公司股票(庫藏股票)時係以取得成本認列並作為權益之減項。庫藏股票交易之價差認列於權益項下。

科妍生物科技股份有限公司及子公司合併財務報表附註(續)  
(金額除另予註明外，均以新台幣仟元為單位)

16. 收入認列

自民國一〇七年一月一日起之會計處理如下：

本集團與客戶合約之收入主要為銷售商品及權利金收入，會計處理說明如下：

銷售商品

本集團製造並銷售商品，於承諾之商品運送至客戶端且客戶取得其控制(即客戶主導該商品之使用並取得該商品之幾乎所有剩餘效益之能力)時認列收入，主要商品為透明質酸高階醫療器材產品等，以合約敘明之價格為基礎認列收入。

本集團銷售商品交易之授信期間為30天~90天，合約於商品移轉控制且具有無條件收取對價之權利時，即認列應收帳款，該等應收帳款通常期間短且不具重大財務組成部分。

另對於部分合約，於簽約時即先向客戶收取部分對價，本集團承擔須於後續提供商品之義務，故認列為合約負債，前述合約負債轉列收入之期間通常不超過一年，並未導致重大財務組成部分之產生。

權利金收入

權利金收入係於與交易有關之經濟效益很有可能流入本集團且收入金額能可靠衡量時，依相關協議之實質條件，以應計基礎認列。

17. 退職後福利計畫

本公司員工退休辦法適用於所有正式任用之員工，員工退休基金全數提存於勞工退休準備金監督委員會管理，並存入退休基金專戶，由於上述退休金係以退休準備金監督委員會名義存入，與本公司完全分離，故未列入上開合併財務報表中。

對於屬確定提撥計畫之退職後福利計畫，本公司每月負擔之員工退休金提撥率，不得低於員工每月薪資百分之六，所提撥之金額認列為當期費用。

對於屬確定福利計畫之退職後福利計畫，依據預計單位福利法於年度報導期間結束日按精算報告提列。淨確定福利負債(資產)再衡量數包括計畫資產報酬與資產上限影響數之任何變動，並減除包含於淨確定福利負債(資產)淨利息之金額，以及精算損益。淨確定福利負債(資產)再衡量數於發生時，列入其他綜合損益項下，並立即認列於保留盈餘。前期服務成本為計畫修正或縮減所產生之確定福利義務現值之變動數，且於下列兩者較早之日期認列為費用：

- a. 當計畫修正或縮減發生時；及
- b. 當集團認列相關重組成本或離職福利時。

淨確定福利負債(資產)淨利息係由淨確定福利負債(資產)乘以折現率決定，兩者均於年度報導期間開始時決定，再考量該期間淨確定福利負債(資產)因提撥金及福利支付產生之任何變動。

科妍生物科技股份有限公司及子公司合併財務報表附註(續)  
(金額除另予註明外，均以新台幣仟元為單位)

## 18. 股份基礎給付交易

本集團與員工間權益交割之股份基礎給付交易，其成本係以權益工具之給與日公允價值衡量。公允價值係以適當之定價模式衡量。

權益交割之股份基礎給付交易之成本係於服務條件及績效條件達成之期間內逐期認列，並相對認列權益之增加。於既得日前每一報導期間結束日針對權益交割交易所認列之累計費用，係反映既得期間之經過及本集團對最終將既得之權益工具數量之最佳估計。每一報導期間期初及期末針對股份基礎給付交易所認列之累計成本變動數，則認列至該期間之損益。

股份基礎給付獎酬最終若未符合既得條件，則無須認列任何費用。但權益交割交易之既得條件如係與市價條件或非既得條件有關，則在所有服務或績效條件均已達成之情況下，無論市價條件或非既得條件是否達成，相關費用仍予以認列。

流通在外選擇權之稀釋效果將於計算稀釋每股盈餘時，以額外股份計算其稀釋效果。

## 19. 所得稅

所得稅費用(利益)係指包含於決定本期損益中，與當期所得稅及遞延所得稅有關之彙總數。

### 當期所得稅

本期及前期之當期所得稅負債(資產)，係以報導期間結束日已立法或實質性立法之稅率及稅法衡量。當期所得稅與認列於其他綜合損益或直接認列於權益之項目有關者，係分別認列於其他綜合損益或權益而非損益。

未分配盈餘加徵營利事業所得稅部分，於股東會決議分配盈餘之日列為所得稅費用。

### 遞延所得稅

遞延所得稅係就報導期間結束日，資產與負債之課稅基礎與其於資產負債表之帳面金額間所產生之暫時性差異予以計算。

除下列兩者外，所有應課稅暫時性差異皆予認列為遞延所得稅負債：

- (1)商譽之原始認列；或非屬企業合併交易所產生，且於交易當時既不影響會計利潤亦不影響課稅所得(損失)之資產或負債原始認列；
- (2)因投資子公司及關聯企業所產生，其迴轉時點可控制且於可預見之未來很有可能不會迴轉之應課稅暫時性差異。

科妍生物科技股份有限公司及子公司合併財務報表附註(續)  
(金額除另予註明外，均以新台幣仟元為單位)

除下列兩者外，可減除暫時性差異、未使用課稅損失及未使用所得稅抵減產生之遞延所得稅資產，於很有可能未來課稅所得之範圍內認列：

- (1)與非屬企業合併交易，且於交易當時既不影響會計利潤亦不影響課稅所得(損失)之資產或負債原始認列所產生之可減除暫時性差異有關；
- (2)與投資子公司及關聯企業所產生之可減除暫時性差異有關，僅於可預見之未來很有可能迴轉且迴轉當時有足夠之課稅所得以供該暫時性差異使用之範圍內認列。

遞延所得稅資產及負債係以預期資產實現或負債清償當期之稅率衡量，該稅率並以報導期間結束日已立法或實質性立法之稅率及稅法為基礎。遞延所得稅資產及負債之衡量係反映報導期間結束日預期回收資產或清償負債帳面金額之方式所產生之租稅後果。遞延所得稅與不列於損益之項目有關者，亦不認列於損益，而係依其相關交易認列於其他綜合損益或直接認列於權益。遞延所得稅資產於每一報導期間結束日予以重新檢視並認列。

遞延所得稅資產與負債僅於當期所得稅資產及當期所得稅負債之互抵具有法定執行權，且遞延所得稅係屬同一納稅主體並與由同一稅捐機關課徵之所得稅有關時，可予互抵。

## 20. 企業合併與商譽

企業合併係採用收購法進行會計處理。企業合併之移轉對價、所取得之可辨認資產及承擔之負債，係以收購日之公允價值衡量。收購者針對每一企業合併，係以公允價值或被收購者可辨認淨資產之相對比例衡量非控制權益。所發生之收購相關成本係當期費用化並包括於管理費用。

本集團收購業務時，係依據收購日所存在之合約條件、經濟情況及其他相關情況，進行資產與負債分類與指定是否適當之評估，包括被收購者所持有主契約中嵌入式衍生金融工具之分離考量。

企業合併如係分階段完成者，則收購者先前所持有被收購者之權益，係以收購日之公允價值重新衡量，並將所產生之利益或損失認列為當期損益。

收購者預計移轉之或有對價將以收購日之公允價值認列。被視為資產或負債之或有對價，其續後之公允價值變動將依國際財務報導準則第 9 號(民國一〇七年一月一日以前，國際會計準則第 39 號)規定認列為當期損益或其他綜合損益之變動。惟或有對價如係分類為權益時，則在其最終於權益項下結清前，均不予以重新衡量。

商譽之原始衡量係所移轉之對價加計非控制權益後之總數，超過本集團所取得可辨認資產與負債公允價值之金額；此對價如低於所取得淨資產公允價值，其差額則認列為當期損益。

科妍生物科技股份有限公司及子公司合併財務報表附註(續)  
(金額除另予註明外，均以新台幣仟元為單位)

商譽於原始認列後，係以成本減累計減損衡量。因企業合併所產生之商譽自取得日起分攤至集團中預期自此合併而受益之每一現金產生單位，無論被收購者之其他資產或負債是否歸屬於此等現金產生單位。每一受攤商譽之單位或單位群組代表為內部管理目的監管商譽之最低層級，且不大於彙總前之營運部門。

處分部分包含商譽之現金產生單位時，此處分部分之帳面金額包括與被處分營運有關之商譽。所處分之商譽，係依據該被處分營運與所保留部分之相對可回收金額予以衡量。

(五) 重大會計判斷、估計及假設不確定性之主要來源

本集團編製合併財務報表時，管理階層須於報導期間結束日進行判斷、估計及假設，此將影響收入、費用、資產與負債報導金額及或有負債之揭露。然而，這些重大假設與估計之不確定性可能導致資產或負債之帳面金額須於未來期間進行重大調整之結果。

於報導期間結束日對有關未來所作之估計及假設不確定性之主要來源資訊，具有導致資產及負債帳面金額於下一財務年度重大調整之重大風險。茲說明如下：

1. 金融工具之公允價值

當認列於資產負債表之金融資產及金融負債公允價值無法由活絡市場取得時，公允價值將運用評價技術來決定，包括收益法(例如現金流量折現模式)或市場法，這些模式所用之假設變動將會影響所報導金融工具之公允價值，請詳附註(十二)。

2. 應收款項-減損損失之估計

自民國一〇七年一月一日起

本集團應收款項減損損失之估計係採用存續期間預計信用損失金額衡量，將依據合約可收取之合約現金流量(帳面金額)與預期收取之現金流量(評估前瞻資訊)兩者間差額之現值為信用損失，惟短期應收款之折現影響不重大，信用損失以未折現之差額衡量。若未來實際現金流量少於預期，可能會產生重大減損損失，請詳附註(六).15。

3. 存貨

存貨淨變現價值之估計值係考量存貨發生毀損、全部或部分過時或售價下跌等情況，以估計時可得之存貨預期變現金額之最可靠證據為之，請詳附註(六).6。

4. 退職後福利計畫

退職後福利計畫之退休金成本與確定福利義務現值係取決於精算評價。精算評價牽涉各種不同假設，包括：折現率及預期薪資之增減變動等。對用以衡量退休金成本與確定福利義務所使用假設之詳細說明，請詳附註(六).11。

5. 股份基礎給付交易

本集團與員工間之權益交割交易成本，係以給與日之權益工具公允價值衡量。估計股份基礎給付交易之公允價值時，應依給與條款決定最佳之定價模式。此估計亦要求決定定價模式所使用之最佳參數，包括：認股權的預期存續期間、預期波動率、預期股利率，以及對其所作之假設。對用於衡量股份基礎給付交易公允價值所使用的假設及模式，請詳附註(六).13。

科妍生物科技股份有限公司及子公司合併財務報表附註(續)  
(金額除另予註明外，均以新台幣仟元為單位)

6. 所得稅

所得稅的不確定性存在於對複雜稅務法規之解釋、產生未來課稅所得的金額及時點。由於廣泛的國際商業關係與契約的長期性和複雜性，其實際結果與所作假設間產生之差異，或此等假設於未來之改變，可能迫使將已入帳的所得稅利益和費用於未來予以調整。對所得稅之提列，係依據本集團營業所在各國之稅捐機關可能的查核結果，所作之合理估計。

未使用之課稅損失與所得稅抵減遞轉後期及可減除暫時性差異，係於未來很有可能產生課稅所得或有應課稅暫時性差異之範圍內，認列遞延所得稅資產。決定遞延所得稅資產可認列之金額係以未來課稅所得及應課稅暫時性差異可能發生之時點及金額併同未來之稅務規劃策略為估計之依據，截至民國一〇七年十二月三十一日，有關本集團尚未認列之遞延所得稅資產說明請詳附註(六).19。

(六) 重要會計項目之說明

1. 現金及約當現金

	107.12.31	106.12.31
庫存現金及零用金	\$ 578	\$ 479
銀行存款	368,374	329,609
合計	<u>\$ 368,952</u>	<u>\$ 330,088</u>

2. 透過損益按公允價值衡量之金融資產－流動

	107.12.31	106.12.31(註)
強制透過損益按公允價值衡量： 未指定避險關係之衍生工具 －基金	<u>\$ 3,651</u>	
持有供交易： 未指定避險關係之衍生工具 －基金	<u>107.12.31(註)</u>	<u>106.12.31</u>  <u>\$ 3,814</u>

註：本集團自民國一〇七年一月一日起採用國際財務報導準則第 9 號規定，依照國際財務報導準則第 9 號之過渡規定選擇不重編比較期間。

本集團透過損益按公允價值衡量之金融資產未有提供擔保之情況。

3. 按攤銷後成本衡量之金融資產－流動

	107.12.31	106.12.31(註)
定期存款	<u>\$ 12,559</u>	

註：本集團自民國一〇七年一月一日起採用國際財務報導準則第 9 號規定，依照國際財務報導準則第 9 號之過渡規定選擇不重編比較期間。

本集團按攤銷後成本衡量之金融資產未有提供擔保之情況。

科妍生物科技股份有限公司及子公司合併財務報表附註(續)  
(金額除另予註明外，均以新台幣仟元為單位)

4. 無活絡市場之債務工具投資－流動

	107.12.31(註)	106.12.31
定期存款		\$ 12,559

註：本集團自民國一〇七年一月一日起採用國際財務報導準則第9號規定，依照國際財務報導準則第9號之過渡規定選擇不重編比較期間。

5. 應收帳款淨額

	107.12.31	106.12.31
應收帳款	\$ 51,775	\$ 41,108
減：備抵損失	—	—
小計	51,775	41,108
應收帳款-關係人	21,672	10,395
合計	\$ 73,447	\$ 51,503

(1) 本集團對客戶之授信期間通常為月結30天至90天。本集團自民國一〇七年一月一日起採用國際財務報導準則第9號規定評估減損，民國一〇七年一月一日至十二月三十一日備抵損失相關資訊詳附註(六).15。民國一〇七年一月一日以前採用國際會計準則第39號規定評估減損，民國一〇六年一月一日至十二月三十一日有關應收帳款減損所提列之呆帳變動分析資訊如下(信用風險揭露請詳附註(十二))：

	106.12.31
期初餘額	\$ 3,798
當年度發生之金額	—
因無法收回而沖銷	(3,798)
匯率影響數	—
期末餘額	\$ —

(2) 應收帳款淨額之逾期帳齡分析如下：

	106.12.31
未逾期且未減損	\$ 51,503
已逾期但尚未減損	
120天內	—
121天至180天	—
181天以上	—
合計	\$ 51,503

(3) 本集團之應收帳款未有提供擔保之情況。



科妍生物科技股份有限公司及子公司合併財務報表附註(續)  
(金額除另予註明外，均以新台幣仟元為單位)

6. 存貨淨額

	107.12.31	106.12.31
原料及物料	\$ 25,802	\$ 17,162
在製品	9,907	8,998
製成品及半成品	6,058	6,637
合計	<u>\$ 41,767</u>	<u>\$ 32,797</u>

當期認列之存貨相關費損：

	107年度	106年度
已出售存貨成本	\$ 114,469	\$ 105,599
存貨回升利益	(1,809)	(1,654)
存貨報廢損失	—	1,642
銷貨成本	<u>\$ 112,660</u>	<u>\$ 105,587</u>

本集團民國一〇七年度及一〇六年度因部分於期初已提列備抵存貨跌價之存貨價格回升或已出售或使用等因素，致評估需認列之備抵存貨跌價之金額減少而認列存貨回升利益分別為1,809仟元及1,654仟元。

前述存貨未有提供擔保之情事。

7. 以成本衡量之金融資產－非流動

	106.12.31
未上市櫃公司股票	<u>\$ 6,825</u>

註：本集團自民國一〇七年一月一日起採用國際財務報導準則第9號規定，依照國際財務報導準則第9號之過渡規定選擇不重編比較期間。

上述本集團所持有之未上市櫃股票投資，民國一〇七年一月一日以前採用國際會計準則第39號規定，基於其公允價值合理估計數之區間重大且無法合理評估各種估計數之機率，因此無法以公允價值衡量，而採用成本衡量。

本集團以成本衡量之金融資產未有提供擔保之情況。

8. 不動產、廠房及設備

	107.12.31	106.12.31
土地	\$ 9,503	\$ 9,503
房屋及建築	13,478	19,957
機器設備及試驗設備	24,756	23,412
其他設備	6,380	9,396
未完工程及待驗設備	1,028,059	945,955
淨額	<u>\$ 1,082,176</u>	<u>\$ 1,008,223</u>

科妍生物科技股份有限公司及子公司合併財務報表附註(續)  
(金額除另予註明外，均以新台幣仟元為單位)

	107.1.1	增添	處分	重分類	減損損失	匯率影響數	107.12.31
<b>成 本</b>							
土 地	\$ 9,503	\$ —	\$ —	\$ —	\$ —	\$ —	\$ 9,503
房屋及建築	138,102	285	—	—	—	—	138,387
機器及試驗設備	176,367	3,086	—	7,841	—	—	187,294
其他設備	30,857	162	—	—	—	—	31,019
合 計	<u>\$ 354,829</u>	<u>\$ 3,533</u>	<u>\$ —</u>	<u>\$ 7,841</u>	<u>\$ —</u>	<u>\$ —</u>	<u>\$ 366,203</u>

**累計折舊及減損**

房屋及建築	\$ 118,145	\$ 6,764	\$ —	\$ —	\$ —	\$ —	\$ 124,909
機器及試驗設備	152,955	9,583	—	—	—	—	162,538
其他設備	21,461	3,178	—	—	—	—	24,639
合 計	<u>\$ 292,561</u>	<u>\$ 19,525</u>	<u>\$ —</u>	<u>\$ —</u>	<u>\$ —</u>	<u>\$ —</u>	<u>\$ 312,086</u>

**未完工程及**

待驗設備	945,955	89,945	—	(7,841)	—	—	1,028,059
淨 額	<u>\$ 1,008,223</u>						<u>\$ 1,082,176</u>

	106.1.1	增添	處分	重分類	減損損失	匯率影響數	106.12.31
<b>成 本</b>							
土 地	\$ 9,503	\$ —	\$ —	\$ —	\$ —	\$ —	\$ 9,503
房屋及建築	138,102	—	—	—	—	—	138,102
機器及試驗設備	174,774	1,309	(543)	827	—	—	176,367
其他設備	28,518	2,340	—	—	—	(1)	30,857
合 計	<u>\$ 350,897</u>	<u>\$ 3,649</u>	<u>\$ (543)</u>	<u>\$ 827</u>	<u>\$ —</u>	<u>\$ (1)</u>	<u>\$ 354,829</u>

**累計折舊及減損**

房屋及建築	\$ 111,246	\$ 6,899	\$ —	\$ —	\$ —	\$ —	\$ 118,145
機器及試驗設備	144,030	9,468	(543)	—	—	—	152,955
其他設備	17,979	3,482	—	—	—	—	21,461
合 計	<u>\$ 273,255</u>	<u>\$ 19,849</u>	<u>\$ (543)</u>	<u>\$ —</u>	<u>\$ —</u>	<u>\$ —</u>	<u>\$ 292,561</u>

**未完工程及**

待驗設備	586,277	360,505	—	(827)	—	—	945,955
淨 額	<u>\$ 663,919</u>						<u>\$ 1,008,223</u>

不動產、廠房及設備提供擔保情形，請參閱附註(八)。

科妍生物科技股份有限公司及子公司合併財務報表附註(續)  
(金額除另予註明外，均以新台幣仟元為單位)

9. 無形資產

	107.12.31	106.12.31
電腦軟體成本	\$ 343	\$ 492
商標權及專利權	5,326	5,148
技術作價入股	—	—
技術權利金	—	—
合 計	<u>\$ 5,669</u>	<u>\$ 5,640</u>

	107.1.1	增添	處分	匯率影響數	107.12.31
<u>成 本</u>					
電腦軟體成本	\$ 2,670	—	\$ —	\$ —	\$ 2,670
商標權及專利權	6,572	\$ 1,142	—	—	7,714
技術作價入股	50,000	—	—	—	50,000
技術權利金	500	—	—	—	500
合 計	<u>\$ 59,742</u>	<u>\$ 1,142</u>	<u>\$ —</u>	<u>\$ —</u>	<u>\$ 60,884</u>

<u>累計攤銷及減損</u>					
電腦軟體成本	\$ 2,178	\$ 144	\$ —	\$ 5	\$ 2,327
商標權及專利權	1,424	964	—	—	2,388
技術作價入股	50,000	—	—	—	50,000
技術權利金	500	—	—	—	500
合 計	<u>54,102</u>	<u>\$ 1,108</u>	<u>\$ —</u>	<u>\$ 5</u>	<u>55,215</u>
淨 額	<u>\$ 5,640</u>				<u>\$ 5,669</u>

	106.1.1	增添	處分	匯率影響數	106.12.31
<u>成 本</u>					
電腦軟體成本	\$ 2,989	\$ —	\$ (315)	\$ (4)	\$ 2,670
商標權及專利權	6,470	102	—	—	6,572
技術作價入股	50,000	—	—	—	50,000
技術權利金	500	—	—	—	500
合 計	<u>\$ 59,959</u>	<u>\$ 102</u>	<u>\$ (315)</u>	<u>\$ (4)</u>	<u>\$ 59,742</u>

<u>累計攤銷及減損</u>					
電腦軟體成本	\$ 2,349	\$ 144	\$ (315)	\$ —	\$ 2,178
商標權及專利權	480	944	—	—	1,424
技術作價入股	50,000	—	—	—	50,000
技術權利金	500	—	—	—	500
合 計	<u>53,329</u>	<u>\$ 1,088</u>	<u>\$ (315)</u>	<u>\$ —</u>	<u>54,102</u>
淨 額	<u>\$ 6,630</u>				<u>\$ 5,640</u>

科妍生物科技股份有限公司及子公司合併財務報表附註(續)  
(金額除另予註明外，均以新台幣仟元為單位)

10. 長期借款

	107.12.31	106.12.31
擔保借款	\$ 378,306	\$ 378,150
無擔保借款	56,000	120,667
合計	434,306	498,817
減：一年內到期部分	(71,417)	(76,717)
淨額	\$ 362,889	\$ 422,100

(1) 民國一〇七年及一〇六年十二月三十一日之借款利率區間分別為 1.70%~2.00% 及 1.70%~2.03%。

(2) 提供長期借款之擔保品，請參閱附註(八)。

11. 退職後福利計畫

(1) 確定提撥計畫

本集團民國一〇七年度及一〇六年度認列確定提撥計畫之費用金額分別為 2,672 仟元及 2,500 仟元。

(2) 確定福利計畫

認列確定福利計畫之費用金額如下：

帳列科目	107年度	106年度
營業成本	\$ 686	\$ 770
推銷費用	267	321
管理費用	357	434
研發費用	450	548
合計	\$ 1,760	\$ 2,073

(3) 本公司精算損益認列於其他綜合損益之累積金額如下：

	107年度	106年度
期初金額	\$ 11,894	\$ 13,687
當期精算損(益)	4,795	(1,793)
期末金額	\$ 16,689	\$ 11,894

科妍生物科技股份有限公司及子公司合併財務報表附註(續)  
(金額除另予註明外，均以新台幣仟元為單位)

(4)本公司確定福利義務現值及計畫資產公允價值之調節如下：

	107.12.31	106.12.31
確定福利義務現值	\$ 43,686	\$ 36,977
計畫資產之公允價值	(6,228)	(3,720)
提撥狀況	37,458	33,257
淨確定福利負債	\$ 37,458	\$ 33,257

(5)本公司確定福利義務之現值變動如下：

	107年度	106年度
期初確定福利義務現值	\$ 36,977	\$ 36,664
當期服務成本及利息	1,806	2,126
精算損益	4,903	(1,813)
期末確定福利義務現值	\$ 43,686	\$ 36,977

(6)本公司計畫資產其公允價值變動如下：

	107年度	106年度
期初計畫資產之公允價值	\$ 3,720	\$ 3,395
計畫資產報酬	46	53
精算損益	108	(20)
雇主提撥數	2,354	292
期末計畫資產之公允價值	\$ 6,228	\$ 3,720

(7)截至民國一〇七年十二月三十一日，本公司之確定福利計畫預期於未來十二個月提撥 1,788 仟元

(8)本公司計畫資產主要類別構成總計畫資產公允價值之百分比如下：

	退休金計畫(%)	
	107.12.31	106.12.31
現金	100%	100%

本公司民國一〇七年度及一〇六年度計畫資產之實際報酬分別為 153 仟元及 33 仟元。

計畫資產預期報酬率係根據歷史報酬趨勢以及分析師對於確定福利義務存續期間內，該資產所處市場之預測，並參考勞工退休基金監理會對勞工退休基金之運用情形，及考量最低收益不低於當地銀行二年定期存款利率後所作之估計。

科妍生物科技股份有限公司及子公司合併財務報表附註(續)  
(金額除另予註明外，均以新台幣仟元為單位)

(9)下列主要假設係用以決定本公司之確定福利計畫：

	107.12.31	106.12.31
折現率	1.00%	1.25%
預期薪資增加率	3.00%	3.00%

(10)本公司折現率如增減 0.25%，將導致下列影響：

	107年度		106年度	
	增加0.25%	減少0.25%	增加0.25%	減少0.25%
確定福利義務現值	(1,470)	1,535	(1,283)	1,343

(11)本公司民國一〇七年度及一〇六年度各項與確定福利計畫相關之金額如下：

	107年度	106年度
期末確定福利義務現值	\$ 43,686	\$ 36,977
期末計畫資產之公允價值	(6,228)	(3,720)
期末計畫之剩餘或短絀	\$ 37,458	\$ 33,257
計畫負債之經驗調整	\$ (3,270)	\$ (3,320)
計畫資產之經驗調整	\$ (108)	\$ 20

## 12. 權益

### (1)股本

A. 截至民國一〇七年及一〇六年十二月三十一日止，本公司額定股本皆為 800,000 仟元，每股面額 10 元，皆為 80,000 仟股。

B. 截至民國一〇七年及一〇六年十二月三十一日止，本公司已發行股本分別為 531,000 仟元及 535,000 仟元，每股面額 10 元，分別為 53,100 仟股及 53,500 仟股。

### (2)資本公積

	107.12.31	106.12.31
發行溢價	\$ 470,198	\$ 473,740
失效員工認股權	412	412
庫藏股票交易	5,570	—
合計	\$ 476,180	\$ 474,152

依法令規定，資本公積除填補公司虧損外，不得使用，公司無虧損時，超過票面金額發行股票所得之溢額及受領贈與之所得產生之資本公積，每年得以實收資本之一定比率為限撥充資本，前述資本公積亦得按股東原有股份之比例以現金分配。

科妍生物科技股份有限公司及子公司合併財務報表附註(續)  
(金額除另予註明外，均以新台幣仟元為單位)

(3)庫藏股票

本公司民國一〇七年十二月三十一日及一〇六年十二月三十一日持有庫藏股票分別為 0 仟元及 125,806 仟元，股數分別為 0 仟股及 1,900 仟股。

本公司民國一〇七年度及一〇六年度庫藏股之增減變動情形如下：

收回原因	期初股數	本期增加	本期減少	期末股數
<u>107 年度</u>				
轉讓股份予員工	1,900仟股	—	1,900仟股	—
<u>106 年度</u>				
轉讓股份予員工	1,900仟股	—	—	1,900仟股

依證券交易法之規定，公司買回庫藏股份之數量比例，不得超過公司已發行股份總數百分之十；買回股份之總金額，不得逾保留盈餘加計發行股票溢價及已實現之資本公積之金額。因轉讓股份予員工而買回之股份，應於買回之日起三年內將其轉讓，逾期未轉讓者，視為公司未發行股份予以註銷。另，庫藏股票不得質押，於未轉讓前，並不得享有股東權利。

(4)盈餘分配及股利政策

依本公司章程規定，年度決算如有盈餘，依下列順序分派之：

- 一、提繳稅款。
- 二、彌補虧損。
- 三、提出當期淨利百分之十為法定盈餘公積。但法定盈餘公積已達資本總額時，不在此限。
- 四、依法令或證券主管機關規定提列或迴轉特別盈餘公積。
- 五、如尚有餘額，由董事會擬具股東紅利分配議案，提請股東會決議。

本公司考量公司所處環境及成長階段，因應未來資金需求及長期財務規劃，並滿足股東對現金流入之需求，由董事會依可分配盈餘擬具盈餘分配議案，提報股東會決議，可分配盈餘至少提撥百分之五十為股東股利，其中現金股利發放總額不得低於當年度股利分派總額之百分之五十，最高以百分之百為上限。

採用國際財務報導準則後，本公司依金管會於民國一〇一年四月六日發布之金管證發字第 1010012865 號函令規定，首次採用國際財務報導準則時，帳列未實現重估增值及累積換算調整數利益於轉換日因選擇採用國際財務報導準則第 1 號「首次採用國際財務報導準則」豁免項目而轉入保留盈餘部分，提列相同數額之特別盈餘公積。開始採用國際財務報導準則編製財務報告後，於分派可分配盈餘時，就首次採用國際財務報導準則時已提列特別盈餘公積之餘額與其他權益減項淨額之差額補提列特別盈餘公積。嗣後其他股東權益減項餘額有迴轉時，得就迴轉部分分派盈餘。

科妍生物科技股份有限公司及子公司合併財務報表附註(續)  
(金額除另予註明外，均以新台幣仟元為單位)

本公司民國一〇七年五月二十九日經股東會通過之民國一〇六年度盈餘分配情形及民國一〇六年六月十四日經股東會通過之民國一〇五年度盈餘分配情形如下：

	盈餘指撥及分配案		每股股利(元)	
	106年度	105年度	106年度	105年度
法定盈餘公積	—	—	—	—
普通股現金股利	10,320	—	\$ 0.2	\$ —
合計	\$ 10,320	\$ —		

有關員工酬勞及董事酬勞估列基礎及認列金額之相關資訊請詳附註(六).17。

### 13. 股份基礎給付計畫

本公司於民國一〇七年五月八日經董事會決議依「買回股份轉讓員工辦法」將二次買回之剩餘庫藏股計1,500仟股轉讓予員工。

本公司採用Black-Scholes選擇權評價模式估計前述庫藏股員工認股權於給與日之公允價值，該模式之輸入值如下：

	庫藏股轉讓員工
給與日公允價值	\$ 65
給與日股價	65.20
執行價格	57.85
預期波動率(%)	49.03%
認股權存續期間	43天
預期股利	—
無風險利率(%)	0.3534%

預期波動率以加權平均歷史波動率為基礎，並調整因公開可得資訊而預期之變動；認股權存續期間依本公司發行之辦法規定；無風險利率以民國一〇七年五月二十九日之櫃買賣中心債券交易—台灣公債零息殖利率曲線為依據，並以三個月期零息利率為基礎。公允價值之決定未考量交易中所含之服務及非市價績效條件。

截至民國一〇七年十二月三十一日止，本公司並未取消或修正所提出之員工之認股權計畫。

	107 年度	
	數量	加權平均 履約價格(元)
認股選擇權		
期初流通在外	—	\$ —
本期給與	1,500	57.85
本期喪失	—	—
本期執行	1,500	57.85
本期失效	—	—
期末流通在外	—	—
期末可執行	—	—

截至民國一〇七年度本公司因股份基礎給付所產生之酬勞成本為5,832仟元。



科妍生物科技股份有限公司及子公司合併財務報表附註(續)  
(金額除另予註明外，均以新台幣仟元為單位)

14. 營業收入

	107年度(註)	106年度
商品銷貨收入	\$ 326,636	\$ 255,604
權利金收入	2,945	2,814
合計	329,581	258,418

註：本集團自民國一〇七年一月一日起採用國際財務報導準則第15號規定處理客戶合約之收入，並選擇於民國一〇七年一月一日認列初次適用之累積影響數。

本集團自民國一〇七年一月一日起採用國際財務報導準則第15號規定處理客戶合約之收入，民國一〇七年度與客戶合約之收入相關資訊如下：

合約負債

	期初餘額	期末餘額	差異數
銷售商品及權利金	\$ 11,662	\$ 15,324	\$ 3,662

本集團民國一〇七年度合約負債餘額減少係因大部分履約義務已滿足，其中8,828仟元為期初餘額於本期認列為收入。

15. 預期信用減損損失

	107年度	106年度(註)
營業費用－預期信用減損損失		
應收帳款	\$ —	

註：本集團自民國一〇七年一月一日起採用國際財務報導準則第9號規定，依照國際財務報導準則第9號之過渡規定選擇不重編比較期間。

與信用風險相關資訊請詳附註(十二)。

科妍生物科技股份有限公司及子公司合併財務報表附註(續)  
(金額除另予註明外，均以新台幣仟元為單位)

本集團之應收款項(包含應收票據及應收帳款)皆採存續期間預期信用損失金額衡量備抵損失，於民國一〇七年度評估備抵損失金額之相關說明如下：

應收款項則考量交易對手信用等級、區域及產業等因素區分群組，並採用準備矩陣衡量備抵損失，相關資訊如下：

	未逾期(註)	逾期天數			合 計
		90天內	91-180天	181天以上	
總帳面金額	\$ 73,447	\$ —	\$ —	\$ —	\$ 73,447
損失率	0%~1%	—	—	—	
存續期間預期信用損失	—	—	—	—	—
小 計	\$ 73,447	\$ —	\$ —	\$ —	\$ 73,447

本集團民國一〇七年度之應收款項之備抵損失變動資訊如下：

	應收款項
期初餘額	\$ —
本期迴轉金額	—
因無法收回而沖銷	—
匯率影響數	—
期末餘額	\$ —

## 16. 營業租賃

依據不可取消之營業租賃合約，本集團簽訂商業財產租賃合約，其平均年限為一至十年，部分租賃合約可於租期結束時續約。

未來最低租賃給付總額如下：

	107.12.31	106.12.31
不超過一年	\$ 2,113	\$ 2,939
超過一年但不超過五年	2,137	6,157
超過五年	19,325	—
合 計	\$ 23,575	\$ 9,096

營業租賃認列之費用如下：

	107年度	106年度
最低租賃給付	\$ 2,839	\$ 3,335

科妍生物科技股份有限公司及子公司合併財務報表附註(續)  
(金額除另予註明外，均以新台幣仟元為單位)

17. 員工福利、折舊及攤銷費用功能別彙總表如下：

性質別 \ 功能別	107 年度			106 年度		
	屬於營業 成本者	屬於營業 費用者	合 計	屬於營業 成本者	屬於營業 費用者	合 計
員工福利費用						
薪資費用	30,373	49,990	80,363	23,144	45,267	68,411
勞健保費用	2,085	5,175	7,260	1,850	3,747	5,597
退休金費用	1,641	2,791	4,432	1,623	2,950	4,573
董事酬金	—	3,340	3,340	—	3,187	3,187
其他員工福利費用	1,631	1,719	3,350	1,089	1,452	2,541
折舊費用	10,611	8,914	19,525	10,815	9,034	19,849
攤銷費用	25	1,083	1,108	26	1,062	1,088

依本公司章程規定，本公司年度如有獲利，應提撥不低於百分之五作為員工酬勞，及不高於百分之五作為董事酬勞。但尚有累積虧損時，應預先保留彌補數額。前述員工酬勞以股票或現金為之，應由董事會以董事三分之二以上之出席及出席董事過半數同意之決議行之，並報告股東會。有關董事會及股東會決議或報告之員工酬勞及董事酬勞相關資訊，請至台灣證券交易所之「公開資訊觀測站」查詢。

本公司民國一〇八年三月二十八日董事會通過之民國一〇七年度員工酬勞及董事酬勞及民國一〇七年六月十四日股東常會報告之民國一〇六年度員工酬勞及董事酬勞如下：

	107年度	106年度
員工酬勞	\$ 3,796	\$ 1,255
董事酬勞	3,796	1,255

前述民國一〇六年度員工酬勞及董事酬勞之股東常會報告金額與本公司於民國一〇七年三月九日之董事會決議並無重大差異，且與列帳費用之金額並無重大差異。

科妍生物科技股份有限公司及子公司合併財務報表附註(續)  
(金額除另予註明外，均以新台幣仟元為單位)

18. 營業外收入及支出

(1)其他收入

	107年度	106年度
利息收入	\$ 3,113	\$ 1,986
其他收入	9,126	6,858
合 計	<u>\$ 12,239</u>	<u>\$ 8,844</u>

(2)其他利益及損失

	107年度	106年度
處分投資利益	\$ —	\$ 20
淨外幣兌換利益(損失)	3,047	(10,942)
金融資產減損損失	—	(2,100)
透過損益按公允價值衡量之金融資產 及負債之淨(損失)利益	(163)	44
什項支出	—	(152)
合 計	<u>\$ 2,884</u>	<u>\$ (13,130)</u>

(3)財務成本

	107年度	106年度
銀行借款之利息	\$ (8,732)	\$ (8,263)
減：利息資本化	6,049	4,072
合 計	<u>\$ (2,683)</u>	<u>\$ (4,191)</u>

(4)其他綜合損益組成部分

民國一〇七年度其他綜合損益組成部分如下：

	當期 當期產生	其他 重分類調整	其他 綜合損益	所得稅利益 (費用)	稅後金額
不重分類至損益之項目：					
確定福利計畫之再衡量數	\$ (4,795)	\$ —	\$ (4,795)	\$ 959	\$ (3,836)
後續可能重分類至損益之項目：					
國外營運機構財務報表換算 之兌換差額	(46)	—	(46)	—	(46)
合 計	<u>\$ (4,841)</u>	<u>\$ —</u>	<u>\$ (4,841)</u>	<u>\$ 959</u>	<u>\$ (3,882)</u>

科妍生物科技股份有限公司及子公司合併財務報表附註(續)  
(金額除另予註明外，均以新台幣仟元為單位)

民國一〇六年度其他綜合損益組成部分如下：

	當期 當期產生	當期 重分類調整	其他 綜合損益	所得稅利益 (費用)	稅後金額
不重分類至損益之項目：					
確定福利計畫之再衡量數	\$ 1,793	\$ —	\$ 1,793	\$ 2,022	\$ 3,815
後續可能重分類至損益之項目：					
國外營運機構財務報表換算 之兌換差額	(710)	—	(710)	—	(710)
合    計	\$ 1,083	\$ —	\$ 1,083	\$ 2,022	\$ 3,105

#### 19. 所得稅

依民國一〇七年二月七日公布之所得稅法修正條文，本公司自民國一〇七年度起適用之營利事業所得稅稅率由17%調整為20%，民國一〇七年度未分配盈餘加徵營利事業所得稅稅率由10%調降為5%。

(1)所得稅費用主要組成如下：

##### 認列於損益之所得稅

	107年度	106年度
當期所得稅費用(利益)：		
當期應付所得稅	\$ 821	\$ 241
遞延所得稅費用：		
與暫時性差異之原始產生 及迴轉所得稅費用(利益)	538	(553)
與課稅損失及所得稅抵減之原始產生 及其迴轉有關之遞延所得稅	11,255	5,843
與稅率變動有關之遞延所得稅	(6,383)	—
所得稅費用	\$ 6,231	\$ 5,531

科妍生物科技股份有限公司及子公司合併財務報表附註(續)  
(金額除另予註明外，均以新台幣仟元為單位)

認列於其他綜合損益之所得稅

	107年度	106年度
遞延所得稅費用(利益)：		
確定福利計畫之再衡量數	\$ 959	\$ 2,022
國外營運機構財務報表換算之兌換差額	—	—
與其他綜合損益組成部分相關之所得稅	\$ 959	\$ 2,022

(2)所得稅費用與會計利潤乘以所適用所得稅率之金額調節如下：

	107年度	106年度
來自於繼續營業單位之稅前淨利	\$ 93,100	\$ 22,670
以母公司法定所稅率計算之所得稅	\$ 18,620	\$ 3,854
未分配盈餘加徵10%所得稅	821	—
於其他課稅轄區營運之個體適用不同稅率之影響數	—	(851)
與稅率變動有關之遞延所得稅	(6,383)	—
其他依稅法調整之所得稅影響數	(6,827)	2,528
認列於損益之所得稅費用合計	\$ 6,231	\$ 5,531

(3)遞延所得稅資產(負債)餘額：

	107年度				期末餘額
	期初餘額	認列於 (損)益	認列於 其他綜合(損)益	認列於權益	
暫時性差異					
課稅損失	\$ 13,273	\$ (11,463)	\$ —	\$ —	\$ 1,810
投資抵減	24,440	5,736	—	—	30,176
未實現兌換利益	—	(44)	—	—	(44)
其他	6,862	361	959	—	8,182
遞延所得稅(費用)		\$ (5,410)	\$ 959	\$ —	
遞延所得稅資產(負債)淨額	\$ 44,575				\$ 40,124
表達於資產負債表之資訊如下：					
遞延所得稅資產	\$ 44,575				\$ 40,168
遞延所得稅負債	\$ —				\$ 44

科妍生物科技股份有限公司及子公司合併財務報表附註(續)  
(金額除另予註明外，均以新台幣仟元為單位)

	106年度				期末餘額
	期初餘額	認列於 (損)益	認列於 其他綜合(損)益	認列於權益	
暫時性差異					
課稅損失	\$ 21,857	\$ (8,584)	\$ —	\$ —	\$ 13,273
投資抵減	21,699	2,741	—	—	24,440
未實現兌換利益	(508)	508	—	—	—
其他	4,795	45	2,022	—	6,862
遞延所得稅(費用)		\$ (5,290)	\$ 2,022	\$ —	
遞延所得稅資產(負債)淨額	\$ 47,843				\$ 44,575
表達於資產負債表之資訊如下：					
遞延所得稅資產	\$ 48,351				\$ 44,575
遞延所得稅負債	\$ 508				\$ —

(4)未認列之遞延所得稅資產：

截至民國一〇七年及一〇六年十二月三十一日止，本集團未認列之遞延所得稅資產金額合計分別為17,046仟元及31,061仟元。

(5)所得稅申報核定情形：

截至民國一〇七年十二月三十一日，本集團於我國境內之所得稅申報核定情形如下：

本公司	所得稅申報核定情形	
	核定至民國105年度	

20. 每股盈餘

	107年度		
	稅後金額	加權平均流通在 外股數(仟股)	每股盈餘 (元)
<u>基本每股盈餘</u>			
屬於本公司普通股股東之本期淨利	\$ 86,869	52,284	\$ 1.66
具稀釋作用之潛在普通股之影響			
員工酬勞-股票	—	58	
<u>稀釋每股盈餘</u>			
屬於本公司普通股股東之本期淨利	\$ 86,869	52,342	\$ 1.66
加潛在普通股之影響			

科妍生物科技股份有限公司及子公司合併財務報表附註(續)  
(金額除另予註明外，均以新台幣仟元為單位)

	106 年度		
	稅後金額	加權平均流通在 外股數(仟股)	每股盈餘 (元)
<u>基本每股盈餘</u>			
屬於本公司普通股股東之本期淨利	\$ 17,139	51,600	\$ 0.33
具稀釋作用之潛在普通股之影響			
員工酬勞-股票	—	35	
<u>稀釋每股盈餘</u>			
屬於本公司普通股股東之本期淨利	\$ 17,139	51,635	\$ 0.33
加潛在普通股之影響			

(七) 關係人交易

A. 關係人之名稱及關係：

關 係 人 名 稱	與 本 公 司 之 關 係
曜亞國際股份有限公司(曜亞公司)	本公司之主要管理人員(法人董事)

B. 與關係人間之重大交易事項

1. 銷貨

	107.12.31	106.12.31
曜亞公司	\$ 64,980	\$ 63,700

本集團對曜亞公司之銷貨，因銷售區域及產品類別之特性，無可資比較對象，其他交易條件及收款期限與一般客戶並無顯著不同。

本集團與曜亞公司簽訂一將本公司醫學美容產品授權予曜亞公司於台灣地區獨家經銷之合約，並由銀行提供履約保證金額為 10,000 仟元，經銷期間自民國一〇〇年十一月二十日至民國一〇七年十月三十一日，自屆滿期限後延長三年至民國一一〇年十月三十一日止。

2. 應收帳款

	107.12.31	106.12.31
曜亞公司	\$ 21,672	\$ 10,395

3. 本集團主要管理階層之獎酬

	107年度	106年度
短期員工福利	\$ 10,356	\$ 7,948
退職後福利	335	289
合 計	\$ 10,691	\$ 8,237



科妍生物科技股份有限公司及子公司合併財務報表附註(續)  
(金額除另予註明外，均以新台幣仟元為單位)

(八) 質押之資產

本集團之資產提供擔保明細如下：

	帳 面 價 值		擔保性質
	107.12.31	106.12.31	
不動產、廠房及設備	\$ 1,006,567	\$ 950,215	銀行借款額度及長期借款擔保
其他金融資產-非流動	39,919	43,936	
合 計	\$ 1,046,486	\$ 994,151	

(九) 重大或有負債及未認列之合約承諾

本集團已簽訂而尚未認列之合約承諾如下：

	107.12.31	106.12.31
廠房新建工程合約	\$ 143,813	\$ 187,822
購置機器設備合約	\$ 11,494	\$ 8,914

(十) 重大之災害損失

無此事項。

(十一) 重大之期後事項

1. 本公司於民國 107 年 12 月 27 日董事會決議通過現金增資發行普通股新股 5,000 仟股，每股認購價格新台幣 48 元，實收股款總額為新台幣 240,000 仟元，增資基準日為民國 108 年 1 月 28 日，此現金增資案業已辦理完成。
2. 本公司於 108 年 3 月 4 日發行國內第一次無擔保轉換公司債，發行總面額為新台幣 300,000 仟元，每張面額為新台幣 100 仟元，依票面金額 100% 發行，已於 108 年 2 月 27 日資金募集完成，共收到新台幣 300,000 仟元。

科妍生物科技股份有限公司及子公司合併財務報表附註(續)  
(金額除另予註明外，均以新台幣仟元為單位)

(十二)其他

1. 金融工具之種類

金融資產

	107.12.31	106.12.31
透過損益按公允價值衡量之金融資產：		
持有供交易	(註1)	\$ 3,814
強制透過損益按公允價值衡量	\$ 3,651	(註1)
透過其他綜合損益按公允價值衡量之金融資產	—	(註1)
備供出售金融資產(包括成本衡量之金融資產)	(註1)	6,825
按攤銷後成本衡量之金融資產：		
現金及約當現金(不含庫存現金)	368,374	(註1)
按攤銷後成本衡量之金融資產	12,559	—
應收款項	74,435	(註1)
其他金融資產	39,919	(註1)
放款及應收款(註2)	(註1)	441,452

金融負債

	107.12.31	106.12.31
透過損益按公允價值衡量之金融負債：		
持有供交易	\$ —	\$ —
按攤銷後成本衡量之金融負債：		
應付款項	127,223	102,413
長期借款(含一年內到期)	434,306	498,817
存入保證金	2,000	2,000

- 註：1.本集團自民國一〇七年一月一日起採用國際財務報導準則第9號規定，依照國際財務報導準則第9號之過渡規定選擇不重編比較期間。  
2.包括現金及約當現金、應收票據、應收帳款、其他應收款及其他金融資產—流動。

2. 財務風險管理目的

本集團財務風險管理目標主要為管理營運活動相關之市場風險、信用風險及流動性風險，並依政策及風險偏好，進行前述風險之辨認、衡量及管理。

本集團對於前述財務風險管理已依相關規範建立適當之政策、程序及內部控制，重要財務活動須經董事會依相關規範及內部控制制度進行覆核。於財務管理活動執行期間，本集團須確實遵循所訂定之財務風險管理之相關規定。

科妍生物科技股份有限公司及子公司合併財務報表附註(續)  
(金額除另予註明外，均以新台幣仟元為單位)

### 3. 市場風險

本集團之市場風險係金融工具因市場價格變動，導致其公允價值或現金流量波動之風險，市場風險主要包括匯率風險、利率風險及其他價格風險。實務上極少發生單一風險變數單獨變動之情況，且各風險變數之變動通常具關聯性，惟以下各風險之敏感度分析並未考慮相關風險變數之交互影響。

#### (1) 匯率風險

本集團匯率風險主要與營業活動(收入或費用所使用之貨幣與本集團功能性貨幣不同時)及國外營運機構淨投資有關。

本集團之應收外幣款項與應付外幣款項之部分幣別相同，部位相當部分會產生自然避險效果，針對部分外幣款項則使用遠期外匯合約以管理匯率風險，基於前述自然避險及以遠期外匯合約之方式管理匯率風險不符合避險會計之規定，因此未採用避險會計；另國外營運機構淨投資係屬策略投資，因此，本集團未對此進行避險。

本集團匯率風險之敏感度分析，主要針對財務報導期間結束日之主要外幣貨幣性項目，其相關之外幣升值/貶值對本集團損益及權益之影響。本集團之匯率風險主要受美金及人民幣匯率波動影響。

#### (2) 利率風險

利率風險係因市場利率之變動而導致金融工具之公允價值或未來現金流量波動之風險，本集團之利率風險主要係來自於浮動利率借款。

本集團以維持適當之固定及浮動利率之組合管理利率風險。

#### (3) 民國一〇七年度及一〇六年度相關風險變動數之稅前敏感度分析如下：

##### 民國一〇七年度

主要風險	變動幅度	損益敏感度
匯率風險	NTD對USD 升值/貶值 1%	減少/增加 1,146仟元
	NTD對RMB 升值/貶值 1%	減少/增加 484仟元
利率風險	市場利率 上升/下降 十個基本點	減少/增加 53仟元

##### 民國一〇六年度

主要風險	變動幅度	損益敏感度
匯率風險	NTD對USD 升值/貶值 1%	減少/增加 942仟元
	NTD對RMB 升值/貶值 1%	減少/增加 413仟元
利率風險	市場利率 上升/下降 十個基本點	減少/增加 169仟元

科妍生物科技股份有限公司及子公司合併財務報表附註(續)  
(金額除另予註明外，均以新台幣仟元為單位)

4. 信用風險管理

信用風險係指交易對手無法履行合約所載之義務，並導致財務損失之風險。本集團之信用風險係因營業活動(主要為應收帳款及票據)及財務活動(主要為銀行存款及各種金融工具)所致。

本集團各單位係依循信用風險之政策、程序及控制以管理信用風險。所有交易對手之信用風險評估係綜合考量該交易對手之財務狀況、信評機構之評等、以往之歷史交易經驗、目前經濟環境以及本集團內部評等標準等因素。本集團亦於適當時機使用某些信用增強工具(例如預收貨款及保險等)，以降低特定交易對手之信用風險。

本集團之財務處依照集團政策管理銀行存款及其他金融工具之信用風險。且本集團之交易對象係屬信用良好之國內外金融機構，故無重大之信用風險。

5. 流動性風險管理

本集團藉由現金及約當現金及銀行借款等合約以維持財務彈性。下表係彙總本集團金融負債之合約所載付款之到期情形，依據最早可能被要求還款之日期並以其未折現現金流量編製，所列金額亦包括約定之利息。以浮動利率支付之利息現金流量，其未折現之利息金額係依據報導期間結束日殖利率曲線推導而得。

非衍生金融負債

	短於一年	二至三年	四至五年	五年以上	合計
<u>107.12.31</u>					
借款	\$ 71,791	\$ 69,917	\$ 141,416	\$ 151,556	\$ 434,680
應付款項	126,849	—	—	—	126,849
<u>106.12.31</u>					
借款	\$ 77,101	\$ 83,575	\$ 150,975	\$ 187,550	\$ 499,201
應付款項	102,029	—	—	—	102,029

6. 來自籌資活動之負債之調節

民國一〇七年一月一日至十二月三十一日之負債之調節資訊：

	短期借款	長期借款	來自籌資活動 之負債總額
107.1.1	\$ —	\$ 498,817	\$ 498,817
現金流量	—	(64,511)	(64,511)
非現金之變動	—	—	—
107.12.31	\$ —	\$ 434,306	\$ 434,306

民國一〇六年一月一日至十二月三十一日之負債之調節資訊：

無須適用

## 7. 金融工具之公允價值

### (1) 衡量公允價值所採用之評價技術及假設

公允價值係指於衡量日，市場參與者間在有秩序之交易中出售資產所能收取或移轉負債所需支付之價格。本集團衡量或揭露金融資產及金融負債公允價值所使用之方法及假設如下：

- A. 現金及約當現金、應收款項、應付款項及其他流動負債公允價值約等於帳面金額，主要係因此類工具之到期期間短。
- B. 於活絡市場交易且具標準條款與條件之金融資產及金融負債，其公允價值係參照市場報價決定(例如，上市櫃股票、受益憑證、債券及期貨等)。

### (2) 以攤銷後成本衡量金融工具之公允價值

本集團以攤銷後成本衡量之金融資產及金融負債之帳面金額趨近於公允價值。

### (3) 金融工具公允價值層級相關資訊

本集團金融工具公允價值層級資訊請詳附註(十二).9。

## 8. 衍生工具

本集團因投資債券型基金而辨認出之衍生工具，業已與主契約分離，並已透過損益按公允價值衡量之方式處理，有關此交易之合約資訊詳附註(六)。

## 9. 公允價值層級

### (1) 公允價值層級定義

以公允價值衡量或揭露之所有資產及負債，係按對整體公允價值衡量具重要性之最低等級輸入值，歸類其所屬公允價值層級。各等級輸入值如下：

第一等級: 於衡量日可取得之相同資產或負債於活絡市場之報價(未經調整)。

第二等級: 資產或負債直接或間接之可觀察輸入值，但包括於第一等級之報價者除外。

第三等級: 資產或負債之不可觀察輸入值。

對以重複性基礎認列於財務報表之資產及負債，於每一報導期間結束日重評估其分類，以決定是否發生公允價值層級之各等級間之移轉。

科妍生物科技股份有限公司及子公司合併財務報表附註(續)  
(金額除另予註明外，均以新台幣仟元為單位)

(2)公允價值衡量之層級資訊

本集團未有非重複性按公允價值衡量之資產，重複性資產及負債之公允價值層級資訊列示如下：

	第一等級	第二等級	第三等級	合計
<u>107.12.31</u>				
金融資產：				
透過損益按公允價值衡量之金融資產				
原始認列時指定	\$ 3,651	\$ —	\$ —	\$ 3,651

	第一等級	第二等級	第三等級	合計
<u>106.12.31</u>				
金融資產：				
透過損益按公允價值衡量之金融資產				
原始認列時指定	\$ 3,814	\$ —	\$ —	\$ 3,814

民國一〇七年度及一〇六年度並無公允價值衡量第一等級與第二等級間之移轉。

10.具重大影響之外幣金融資產及負債資訊

本集團具重大影響之外幣金融資產及負債資訊如下：

	107.12.31			106.12.31		
	外幣(仟元)	匯率	新台幣	外幣(仟元)	匯率	新台幣
<u>金融資產</u>						
<u>貨幣性項目</u>						
美金	\$ 3,731	30.7150	\$ 114,587	\$ 3,166	29.7600	\$ 94,210
人民幣	10,825	4.4720	48,408	9,029	4.5650	41,217
歐元	943	35.2000	33,211	468	35.5700	16,660
<u>金融負債</u>						
<u>貨幣性項目</u>						
日幣	15,628	0.2782	4,348	—	—	—

上述資訊係以外幣帳面金額(已換算至功能性貨幣)為基礎揭露。

科妍生物科技股份有限公司及子公司合併財務報表附註(續)  
(金額除另予註明外，均以新台幣仟元為單位)

由於本集團之集團個體外幣交易貨幣種類繁多，故無法按各重大影響之外幣幣別揭露貨幣性金融資產及金融負債之兌換損益資訊。本集團於民國一〇七年度及一〇六年度之外幣兌換損益分別為 3,047 仟元及(10,942)仟元。

11. 資本管理

本集團資本管理之最主要目標，係確認維持健全之信用評等及良好之資本比率，以支持企業營運及股東報酬之極大化。本集團依經濟情況以管理並調整資本結構，可能藉由調整股利支付、返還資本或發行新股以達成維持及調整資本結構之目的。

(十三) 附註揭露事項

1. 重大交易事項及轉投資事業相關資訊

(1) 資金貸與他人：無。

(2) 為他人背書保證：無。

(3) 期末持有有價證券情形(不包含投資子公司、關聯企業及合資權益部分)：詳附表一。

(4) 累積買進或賣出同一有價證券之金額達新台幣三億元或實收資本額百分之二十以上：無。

(5) 取得不動產之金額達新台幣三億元或實收資本額百分之二十以上：無。

(6) 處分不動產之金額達新台幣三億元或實收資本額百分之二十以上：無。

(7) 與關係人進、銷貨之金額達新台幣一億元或實收資本額百分之二十以上：無。

(8) 應收關係人款項達新台幣一億元或實收資本額百分之二十以上：無。

(9) 對被投資公司直接或間接具有重大影響力或控制力者(不包含大陸投資地區)：詳附表二。

(10) 從事衍生性金融商品交易：詳附註(十二)。

(11) 其他：母子公司間業務關係及重要交易往來情形：無。

2. 大陸投資資訊：詳附表三。

科妍生物科技股份有限公司及子公司合併財務報表附註(續)  
(金額除另予註明外，均以新台幣仟元為單位)

(十四)營運部門資訊

本集團主要係從事透明質酸產品製造及銷售，歸屬為單一報導部門，部門之財務資訊與財務報表相同。營運部門之會計政策皆與附註四所述之會計政策彙總相同。本集團營運部門損益係以稅前淨利(損)衡量，並作為評估績效之基礎。

1. 產品別及勞務別資訊

產品及勞務名稱	107年度	106年度
透明質酸應用產品	\$ 326,636	\$ 255,604
權利金	2,945	2,814
合計	\$ 329,581	\$ 258,418

2. 地區別資訊

A. 來自外部客戶收入：

地區	107年度	106年度
台灣	\$ 188,359	\$ 158,359
大陸	87,647	50,109
立陶宛	13,459	14,346
其他國家	40,116	35,604
合計	\$ 329,581	\$ 258,418

收入以客戶所在地國家為基礎歸類。

B. 非流動資產：

地區	107年度	106年度
台灣	\$ 1,090,538	\$ 1,016,506
大陸	257	307
合計	\$ 1,090,795	\$ 1,016,813

非流動資產包含不動產、廠房及設備、無形資產及其他資產，惟不包含金融工具及遞延所得稅資產之非流動資產。

3. 重要客戶資訊：

本集團民國一〇七年度及一〇六年度對單一客戶之銷售金額佔營業收入淨額百分之十以上者列示如下：

客戶名稱	107年度	106年度
A客戶	\$ 104,753	\$ 90,554
B客戶	87,647	44,667
C客戶	64,980	63,700



## 會計師查核報告

科妍生物科技股份有限公司 公鑒：

### 查核意見

科妍生物科技股份有限公司民國一〇七年十二月三十一日之個體資產負債表，暨民國一〇七年年一月一日至十二月三十一日之個體綜合損益表、個體權益變動表及個體現金流量表，以及個體財務報表附註(包括重大會計政策彙總)，業經本會計師查核竣事。

依本會計師之意見，上開個體財務報表在所有重大方面係依照證券發行人財務報告編製準則暨經金融監督管理委員會認可並發布生效之國際財務報導準則、國際會計準則、解釋及解釋公告編製，足以允當表達科妍生物科技股份有限公司民國一〇七年十二月三十一日之財務狀況，暨民國一〇七年一月一日至十二月三十一日之財務績效及現金流量。

### 查核意見之基礎

本會計師係依照會計師查核簽證財務報表規則及一般公認審計準則執行查核工作。本會計師於該等準則下之責任將於會計師查核個體財務報表之責任段進一步說明。本會計師所隸屬事務所受獨立性規範之人員已依會計師職業道德規範與科妍生物科技股份有限公司保持超然獨立，並履行該規範之其他責任。本會計師相信已取得足夠及適切之查核證據，以作為表示查核意見之基礎。

### 關鍵查核事項

關鍵查核事項係指依本會計師之專業判斷，對科妍生物科技股份有限公司民國一〇七年度個體財務報表之查核最為重要之事項。該等事項已於查核個體財務報表整體及形成查核意見之過程中予以因應，本會計師並不對該等事項單獨表示意見。本會計師判斷應溝通在查核報告上之關鍵查核事項如下：

#### 一、存貨評價

截至民國一〇七年十二月三十一止，科妍生物科技股份有限公司之透明質酸應用產品等相關存貨淨額為 41,767 仟元，對科妍生物科技股份有限公司係屬重大。因生物科技產業技術門檻高，其產業特性屬技術及專利層面較高，較無存貨跌價之疑慮，惟因產品有效期之限制，產品可能面臨呆滯無法銷售之狀況，以致呆滯或過時存貨之備抵跌價涉及管理階層重大判斷，本會計師因此決定為關鍵查核事項。

本會計師之查核程序包括(但不限於)測試管理階層針對存貨所建立之內部控制的有效性，包括存貨成本結轉、評估存貨狀態，評估管理階層之盤點計畫，選擇重大庫房地點並實地觀察存貨盤點，以確定存貨之數量及狀態，測試存貨庫齡之正確性，並分析存貨庫齡變動情況與考量存貨之預期需求及市場價值，評估管理階層對於呆滯及過時存貨所作之分析與評估，包括存貨變現的可能性及淨變現價值之估計，測試將存貨價值沖減至淨變現價值之備抵金額是否適當。

本會計師亦考量個體財務報表附註(五)及附註(六)中有關存貨揭露的適當性。

#### 二、遞延所得稅資產認列

科妍生物科技股份有限公司之遞延所得稅資產認列及衡量，係依據管理階層對未來預計獲利之假設及遞延所得稅資產可使用機會所作之主觀判斷，本會計師因此決定為關鍵查核事項。

本會計師的查核程序包括(但不限於)參考生物科技產業相關資訊評估及測試管理階層對未來營運預測之相關假設與科妍生物科技股份有限公司之財務預算、可使用之課稅損失、可使用之投資抵減及稅務規劃等之假設是否合理，並評估以前年度預算估列品質。

本會計師亦考量個體財務報表中附註(五)及附註(六)有關所得稅揭露之適當性。

### **強調事項-新會計準則之適用**

如個體財務報表附註(三)所述，科妍生物科技股份有限公司自民國一〇七年一月一日起適用國際財務報導準則第九號「金融工具」及第十五號「客戶合約之收入」，並選擇不重編比較期間之個體財務報表。本會計師未因此而修正查核結論。

### **其他事項-查核範圍**

科妍生物科技股份有限公司民國一〇六年個體財務報表，係由其他會計師查核，並於民國一〇七年三月九日出具無保留意見之查核報告。

### **管理階層與治理單位對個體財務報表之責任**

管理階層之責任係依照證券發行人財務報告編製準則編製允當表達之個體財務報表，且維持與個體財務報表編製有關之必要內部控制，以確保個體財務報表未存有導因於舞弊或錯誤之重大不實表達。

於編製個體財務報表時，管理階層之責任亦包括評估科妍生物科技股份有限公司繼續經營之能力、相關事項之揭露，以及繼續經營會計基礎之採用，除非管理階層意圖清算科妍生物科技股份有限公司或停止營業，或除清算或停業外別無實際可行之其他方案。

科妍生物科技股份有限公司之治理單位(含監察人)負有監督財務報導流程之責任。

### **會計師查核個體財務報表之責任**

本會計師查核個體財務報表之目的，係對個體財務報表整體是否存有導因於舞弊或錯誤之重大不實表達取得合理確信，並出具查核報告。合理確信係高度確信，惟依照一般公認審計準則執行之查核工作無法保證必能偵出個體財務報表存有之重大不實表達。不實表達可能導因於舞弊或錯誤。如不實表達之個別金額或彙總數可合理預期將影響個體財務報表使用者所作之經濟決策，則被認為具有重大性。

本會計師依照一般公認審計準則查核時，運用專業判斷並保持專業上之懷疑。本會計師亦執行下列工作：

- 一、辨認並評估個體財務報表導因於舞弊或錯誤之重大不實表達之風險；對於所評估之風險設計及執行適當之因應對策；並取得足夠及適切之查核證據以作為查核意見之基礎。因舞弊可能涉及共謀、偽造、故意遺漏、不實聲明或踰越內部控制，故未偵出導因於舞弊或錯誤之重大不實表達之風險高於導因於錯誤者。
- 二、對與查核攸關之內部控制取得必要之瞭解，以設計當時情況下適當之查核程序，惟其目的非對科妍生物科技股份有限公司內部控制之有效性表示意見。
- 三、評估管理階層所採用會計政策之適當性，及其所作會計估計與相關揭露之合理性。

- 四、依據取得之查核證據，對管理階層採用繼續經營會計基礎之適當性，以及使科妍生物科技股份有限公司繼續經營之能力可能產生重大疑慮之事件或情況是否存在重大不確定性，作出結論。本會計師若認為該等事件或情況存在重大不確定性，則須於查核報告中提醒個體財務報表使用者注意個體財務報表之相關揭露，或於該等揭露係屬不適當時修正查核意見。本會計師之結論係以截至查核報告日所取得之查核證據為基礎。惟未來事件或情況可能導致科妍生物科技股份有限公司不再具有繼續經營能力。
- 五、評估個體財務報表(包括相關附註)之整體表達、結構及內容，以及個體財務報表是否允當表達相關交易事件。
- 六、對於採用權益法之被投資公司之財務資訊取得足夠及適切之查核證據，以對個體財務報表表示意見。本會計師負責對該等被投資公司查核案件之指導、監督及執行，並負責形成個體財務報表之查核意見。

本會計師與治理單位溝通之事項，包括所規劃之查核範圍及時間，以及重大查核發現(包括於查核過程中所辨認之內部控制顯著缺失)。

本會計師亦向治理單位提供本會計師所隸屬事務所受獨立性規範之人員已遵循會計師職業道德規範中有關獨立性之聲明，並與治理單位溝通所有可能被認為會影響會計師獨立性之關係及其他事項(包括相關防護措施)。

本會計師從與治理單位溝通之事項中，決定對科妍生物科技股份有限公司民國一〇七年度個體財務報表查核之關鍵查核事項。本會計師於查核報告中敘明該等事項，除非法令不允許公開揭露特定事項，或在極罕見情況下，本會計師決定不於查核報告中溝通特定事項，因可合理預期此溝通所產生之負面影響大於所增進之公眾利益。

安永聯合會計師事務所

主管機關核准辦理公開發行公司財務報告

查核簽證文號：金管證六字第 0970038990 號

金管證審字第 1010045851 號

陳政初

會計師：

李芳文



中華民國一〇八年三月二十八日

單位：新台幣仟元

資 產			一〇七年十二月三十一日		一〇六年十二月三十一日		負債及權益			一〇七年十二月三十一日		一〇六年十二月三十一日	
代碼	會 計 項 目	附 註	金 額	%	金 額	%	代碼	會 計 項 目	附 註	金 額	%	金 額	%
	流動資產							流動負債					
1100	現金及約當現金	四/六.1	\$ 362,387	21	\$ 326,607	21	2130	合約負債—流動		\$ 10,730	1	\$ -	-
1110	透過損益按公允價值衡量之金融資產—流動	四/六.2	3,651	-	3,814	-	2150	應付票據		3,600	-	1,671	-
1136	按攤銷後成本衡量之金融資產—流動	四/六.3	12,559	1	-	-	2170	應付帳款		13,941	1	3,575	-
1147	無活絡市場之債務工具投資—流動	四/六.4	-	-	12,559	1	2200	其他應付款		105,326	6	96,686	7
1170	應收帳款淨額	四/六.5	51,775	3	41,108	3	2230	本期所得稅負債	四/六.20	631	-	148	-
1180	應收帳款—關係人	六.5/七	21,672	1	10,395	1	2310	預收貨款		-	-	2,814	-
1200	其他應收款		910	-	-	-	2322	一年內到期長期借款	六.11	71,417	4	76,717	5
130x	存貨淨額	四/六.6	41,767	3	32,797	2	2399	其他流動負債—其他		718	-	2,000	-
1410	預付款項		15,133	1	13,479	1	21xx	流動負債合計		206,363	12	183,611	12
1470	其他流動資產		1,487	-	3,694	-		非流動負債					
11xx	流動資產合計		511,341	30	444,453	29	2527	合約負債—非流動		4,594	-	-	-
	非流動資產						2540	長期借款	六.11	362,889	22	422,100	27
1543	以成本衡量之金融資產—非流動	四/六.7	-	-	6,825	-	2570	遞延所得稅負債		44	-	-	-
1550	採用權益法之投資	四/六.8	8,114	1	5,033	-	2640	淨確定福利負債—非流動	四/六.12	37,458	2	33,257	2
1600	不動產、廠房及設備	四/六.9	1,082,176	65	1,008,220	65	2645	存入保證金		2,000	-	2,000	-
1780	無形資產	四/六.10	5,412	-	5,336	-	2670	其他非流動負債—其他		-	-	7,269	-
1840	遞延所得稅資產	四/六.20	40,168	2	44,575	3	25xx	非流動負債合計		406,985	24	464,626	29
1920	存出保證金		1,361	-	1,361	-	2xxx	負債總計		613,348	36	648,237	41
1980	其他金融資產—非流動		39,919	2	43,936	3		權益					
1990	其他非流動資產		2,950	-	2,950	-	3100	股本	六.13				
15xx	非流動資產合計		1,180,100	70	1,118,236	71	3110	普通股股本		531,000	32	535,000	34
							3200	資本公積	六.13	476,180	28	474,152	30
							3300	保留盈餘					
							3310	法定盈餘公積		12,576	1	10,862	1
							3320	特別盈餘公積		717	-	7	-
							3350	未分配盈餘		58,383	3	20,954	1
								保留盈餘合計		71,676	4	31,823	2
							3400	其他權益	四	(763)	-	(717)	-
							3500	庫藏股票	六.13	-	-	(125,806)	(7)
							3xxx	權益總計		1,078,093	64	914,452	59
1xxx	資產總計		\$ 1,691,441	100	\$ 1,562,689	100		負債及權益總計		\$ 1,691,441	100	\$ 1,562,689	100

(請參閱個體財務報表附註)

董事長：韓開程




經理人：韓開程



會計主管：林俊男



  
 科研生醫科技股份有限公司  
 個體綜合損益表

民國一〇七年及一〇六年一月一日至十二月三十一日

單位：新台幣仟元

代碼	會計項目	附註	一〇七年度		一〇六年度	
			金額	%	金額	%
4000	營業收入	四/六.15/七	\$ 329,372	100	\$ 256,049	100
5000	營業成本	四/六.6/七	(112,524)	(34)	(103,239)	(40)
5900	營業毛利		216,848	66	152,810	60
6000	營業費用	四/六.18				
6100	推銷費用		(44,228)	(14)	(28,883)	(11)
6200	管理費用		(40,914)	(12)	(43,287)	(17)
6300	研究發展費用		(47,975)	(15)	(39,252)	(15)
	營業費用合計		(133,117)	(41)	(111,422)	(43)
6900	營業利益		83,731	25	41,388	17
7000	營業外收入及支出	六.19				
7010	其他收入		12,237	4	8,837	3
7020	其他利益及損失		2,780	1	(12,592)	(5)
7050	財務成本		(2,683)	(1)	(4,191)	(2)
7070	採用權益法認列之子公司損益之份額	四/六.8	(2,965)	(1)	(10,772)	(4)
	營業外收入及支出合計		9,369	3	(18,718)	(8)
7900	稅前淨利		93,100	28	22,670	9
7950	所得稅費用	四/六.20	(6,231)	(2)	(5,531)	(2)
8000	繼續營業單位本期淨利		86,869	26	17,139	7
8200	本期淨利		86,869	26	17,139	7
8300	其他綜合損益	六.19				
8310	不重分類至損益之項目					
8311	確定福利計劃之再衡量數		(4,795)	(1)	1,793	-
8349	與不重分類之項目相關之所得稅		959	-	2,022	1
8360	後續可能重分類至損益之項目					
8361	國外營運機構財務報表換算之兌換差額		(46)	-	(710)	-
8399	與可能重分類之項目相關之所得稅		-	-	-	-
	本期其他綜合損益(稅後淨額)		(3,882)	(1)	3,105	1
8500	本期綜合損益總額		\$ 82,987	25	\$ 20,244	8
	每股盈餘(元)	四/六.21				
9750	基本每股盈餘		\$ 1.66		\$ 0.33	
9850	稀釋每股盈餘		\$ 1.66		\$ 0.33	

(請參閱個體財務報表附註)

董事長：韓開程



經理人：韓開程



會計主管：林俊男



科妍生物科技股份有限公司  
 個體財務報表  
 民國一〇七年及一〇六年度至十二月三十一日

單位：新台幣仟元

代碼	項 目	普通股股本	資本公積	保 留 盈 餘			其他權益項目	庫藏股票	權益總額
				法定盈餘公積	特別盈餘公積	未分配盈餘	國外營運機構 財務報表換算 之兌換差額		
		3110	3200	3310	3320	3350	3410	3500	31XX
A1	民國一〇六年一月一日餘額	\$ 535,000	\$ 482,118	\$ 10,862	\$ 140	\$ (8,099)	\$ (7)	\$ (125,806)	\$ 894,208
B17	迴轉特別盈餘公積				(133)	133			-
C11	其他資本公積變動 資本公積彌補虧損		(7,966)			7,966			-
D1	一〇六年度淨利					17,139	-		17,139
D3	一〇六年度其他綜合損益					3,815	(710)		3,105
D5	本期綜合損益總額	-	-	-	-	20,954	(710)	-	20,244
Z1	民國一〇六年十二月三十一日餘額	\$ 535,000	\$ 474,152	\$ 10,862	\$ 7	\$ 20,954	\$ (717)	\$ (125,806)	\$ 914,452
A1	民國一〇七年一月一日餘額	\$ 535,000	\$ 474,152	\$ 10,862	\$ 7	\$ 20,954	\$ (717)	\$ (125,806)	\$ 914,452
A3	追溯適用之影響數					(1,373)			(1,373)
A5	民國一〇七年一月一日追溯適用後餘額	535,000	474,152	10,862	7	19,581	(717)	(125,806)	913,079
B1	一〇六年度盈餘指撥及分配案 提列法定盈餘公積			1,714		(1,714)			-
B3	提列特別盈餘公積				710	(710)			-
B5	普通股現金股利					(10,320)			(10,320)
D1	一〇七年度淨利					86,869			86,869
D3	一〇七年度其他綜合損益					(3,836)	(46)		(3,882)
D5	本期綜合損益總額	-	-	-	-	83,033	(46)	-	82,987
L3	庫藏股註銷	(4,000)	(3,542)			(31,487)		39,029	-
N1	股份基礎給付交易	-	5,570			-		86,777	92,347
Z1	民國一〇七年十二月三十一日餘額	\$ 531,000	\$ 476,180	\$ 12,576	\$ 717	\$ 58,383	\$ (763)	\$ -	\$ 1,078,093

(請參閱個體財務報表附註)

董事長：韓開程

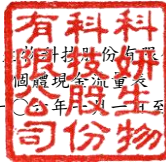


董事長：韓開程



會計主管：林俊男





科妍科技股份有限公司

個體現金流量表

民國一〇七年及一〇六年一月一至十二月三十一日

單位：新台幣仟元

代碼	項 目	一〇七年度		一〇六年度		代碼	項 目	一〇七年度		一〇六年度	
		金額	金額	金額	金額			金額	金額		
AAAA	營業活動之現金流量：					BBBB	投資活動之現金流量：				
A10000	本期稅前淨利	\$ 93,100	\$ 22,670			B00020	處分透過其他綜合損益按公允價值衡量之金融資產	1,725	-		
A20000	調整項目：					B00030	透過其他綜合損益按公允價值衡量之金融資產減資退回股款	5,100	-		
A20010	不影響現金流量之收益費損項目：					B00100	取得透過損益按公允價值衡量之金融資產	-	(3,800)		
A20100	折舊費用	19,522	19,814			B00200	處分透過損益按公允價值衡量之金融資產	-	127,512		
A20200	攤銷費用	1,066	1,046			B01300	處分以成本衡量之金融資產	-	1,575		
A20400	透過損益按公允價值衡量金融資產及負債之淨損失(利益)	163	(44)			B01400	以成本衡量之金融資產減資退回股款	-	4,500		
A20900	利息費用	2,683	4,191			B01800	取得採用權益法之投資	(6,092)	(25,800)		
A21200	利息收入	(3,113)	(1,979)			B02700	取得不動產、廠房及設備	(94,178)	(324,160)		
A21900	股份基礎給付酬勞成本	5,832	-			B03800	存出保證金減少	-	(650)		
A22400	採用權益法認列之子公司損益之份額	2,965	10,772			B04500	取得無形資產	(1,142)	(102)		
A23100	處分投資利益	-	(20)			B06500	其他金融資產增加	-	(7,948)		
A23500	金融資產減損損失	-	2,100			B06600	其他金融資產減少	4,017	-		
A24100	未實現外幣兌換損失	-	836			B06700	其他非流動資產增加	-	(2,950)		
A29900	其他項目	(1,809)	-			BBBB	投資活動之淨現金流出	(90,570)	(231,823)		
A30000	與營業活動相關之資產/負債變動數：										
A31130	應收票據減少	-	1,218			CCCC	籌資活動之現金流量：				
A31150	應收帳款增加	(10,667)	(16,240)			C00200	短期借款減少	-	(59,949)		
A31160	應收帳款—關係人(增加)減少	(11,277)	10,480			C01600	舉借長期借款	-	246,964		
A31180	其他應收款增加	(910)	-			C01700	償還長期借款	(64,511)	-		
A31200	存貨增加	(7,161)	(2,031)			C04500	發放現金股利	(10,320)	-		
A31230	預付款項(增加)減少	(1,654)	2,203			C05100	員工購買庫藏股	86,515	-		
A31240	其他流動資產減少	2,234	259			CCCC	籌資活動之淨現金流入	11,684	187,015		
A32125	合約負債增加	3,868	-								
A32130	應付票據增加(減少)	1,929	(438)			EEEE	本期現金及約當現金增加(減少)數	35,780	(2,185)		
A32150	應付帳款增加(減少)	10,366	(7,915)			E00100	期初現金及約當現金餘額	326,607	328,792		
A32180	其他應付款(減少)增加	9,350	5,701			E00200	期末現金及約當現金餘額	\$ 362,387	\$ 326,607		
A32210	預收款項減少	-	(6,698)								
A32230	其他流動負債(減少)增加	(1,282)	1,493								
A32240	淨確定福利負債(減少)增加	(594)	1,781								
A33000	營運產生之現金	114,611	49,199								
A33100	收取之利息	3,086	1,854								
A33300	支付之利息	(2,693)	(8,323)								
A33500	支付之所得稅	(338)	(107)								
AAAA	營業活動之淨現金流入	114,666	42,623								

(請參閱個體財務報表附註)

董事長：韓開程



經理人：韓開程



會計主管：林俊男



科妍生物科技股份有限公司  
個體財務報表附註  
民國一〇七年十二月三十一日及  
一〇六年十二月三十一日  
(金額除另予註明者外，均以新台幣仟元為單位)

(一) 公司沿革

科妍生物科技股份有限公司（以下簡稱本公司）於民國九十年十一月十二日奉經濟部核准設立，註冊地址為高雄市前鎮區高雄加工出口區南六路9號。原名科景生物科技股份有限公司，於民國九十四年八月一日更名為科妍生物科技股份有限公司。本公司主要業務為透明質酸醫療器材及相關應用產品產銷等。

(二) 通過財務報告之日期及程序

本公司民國一〇七年度及一〇六年度之個體財務報告業經董事會於民國一〇八年三月二十八日通過發布。

(三) 新發布及修訂準則及解釋之適用

1. 本公司已採用金融監督管理委員會（以下簡稱金管會）已認可且自民國一〇七年一月一日以後開始之會計年度適用之國際財務報導準則、國際會計準則、國際財務報導解釋或解釋公告，除下述新準則及修正之性質及影響說明外，其餘首次適用對本公司並無重大影響：

- (1) 國際財務報導準則第15號「客戶合約之收入」（包括國際財務報導準則第15號「客戶合約之收入」之闡釋）

國際財務報導準則第15號取代國際會計準則第11號「建造合約」、國際會計準則第18號「收入」，及其相關解釋與解釋公告，本公司依照國際財務報導準則第15號之過渡規定，選擇於初次適用日（即民國一〇七年一月一日）認列初次適用該準則之累積影響數，並選擇對民國一〇七年一月一日尚未完成之合約追溯適用。

本公司與客戶合約之收入主要包括銷售商品及權利金收入，有關國際財務報導準則第15號對本公司之收入認列影響說明如下：

- A. 本公司自民國一〇七年一月一日起及民國一〇七年一月一日以前適用之會計政策說明詳附註(四)。



科妍生物科技股份有限公司個體財務報表附註(續)  
(金額除另予註明外，均以新台幣仟元為單位)

B. 追溯適用國際財務報導準則第15號之規定對民國一〇七年一月一日資產、負債及權益之影響數彙總如下：

	107年1月1日		
	未適用IFRS 15 之帳面金額	會計政策變動 影響數	適用IFRS 15之 帳面金額
合約負債—流動	\$ —	\$ 4,234	\$ 4,234
預收款項	2,814	(2,814)	—
其他流動負債	206	(206)	—
其他非流動負債— 其他	7,269	(7,269)	—
合約負債—非流動		7,428	7,428
負債影響數		<u>\$ 1,373</u>	
保留盈餘	\$ 31,823	(1,373)	\$ 30,450
權益影響數		<u>\$ (1,373)</u>	

C. 依照國際財務報導準則第15號規定新增之附註揭露，請詳附註(四)、附註(五)及附註(六)。

(2) 國際財務報導準則第9號「金融工具」

國際財務報導準則第9號取代國際會計準則第39號之規定，本公司依照國際財務報導準則第9號之過渡規定，於初次適用日(即民國一〇七年一月一日)選擇不重編比較期間。採用國際財務報導準則第9號之影響說明如下：

- A. 自民國一〇七年一月一日起採用國際財務報導準則第9號之規定，民國一〇七年一月一日以前則採用國際會計準則第39號之規定，會計政策之說明詳附註(四)。
- B. 依照國際財務報導準則第9號之過渡規定，以民國一〇七年一月一日所存在之事實及情況，評估經營模式並將金融資產依照國際財務報導準則第9號之規定分類至適當之類別，金融資產於民國一〇七年一月一日之分類及帳面金額如下表所列：

國際會計準則第 39 號		國際財務報導準則第 9 號	
衡量種類	帳面金額	衡量種類	帳面金額
透過損益按公允價值衡量	\$ 3,814	透過損益按公允價值衡量	\$ 3,814
備供出售金融資產(包括成本 衡量之金融資產)	6,825	透過其他綜合損益按公允價 值衡量-權益工具	6,825
攤銷後成本衡量		攤銷後成本衡量(包括現金及 約當現金、應收票據、應收 帳款、按攤銷後成本衡量之 金融資產及其他應收款)	434,147
放款及應收款(包括現金 及約當現金、應收票據、 應收帳款、其他金融資產 及其他應收款)	434,147		
合計	<u>\$ 444,786</u>	合計	<u>\$ 444,786</u>

科妍生物科技股份有限公司個體財務報表附註(續)  
(金額除另予註明外，均以新台幣仟元為單位)

C.於民國一〇七年一月一日由國際會計準則第39號規定過渡至國際財務報導準則第9號規定時，金融資產及金融負債之分類變動進一步相關資訊如下：

國際會計準則第39號		國際財務報導準則第9號	
會計項目	帳面金額	會計項目	帳面金額
透過損益按公允價值衡量之金融資產			
指定透過損益按公允價值衡量	\$ 3,814	透過損益按公允價值衡量	\$ 3,814
備供出售金融資產(包括成本衡量之金融資產)(註)	6,825	透過其他綜合損益按公允價值衡量-權益工具	6,825
小計	<u>\$ 10,639</u>		
放款及應收款(註)			
現金及約當現金(不含庫存現金)	\$ 326,149	現金及約當現金(不含庫存現金)	326,149
無活絡市場之債務工具	12,559	按攤銷後成本衡量之金融資產	12,559
其他金融資產	43,936	其他金融資產	43,936
應收帳款(含關係人)	51,503	應收帳款(含關係人)	51,503
小計	<u>\$ 434,147</u>		
合計	<u>\$ 444,786</u>	合計	<u>\$ 444,786</u>

註：依照國際會計準則第39號規定分類為備供出售金融資產投資，包括基金、上市櫃公司股票與債券，及未上市櫃公司股票。其分類變動相關資訊說明如下：

股票投資(包括上市櫃及未上市櫃公司股票)

以民國一〇七年一月一日所存在之事實及情況評估，由於該等股票投資(屬權益工具)非屬持有供交易之投資，故將該等投資選擇指定為透過其他綜合損益按公允價值衡量之金融資產。於民國一〇七年一月一日自備供出售金融資產(包括成本衡量者)類別重分類至透過其他綜合損益按公允價值衡量之金融資產之金額為6,825仟元。

本公司依照國際會計準則第39號規定分類為放款及應收款者，其現金流量特性符合完全為支付本金及流通在外本金金額之利息。以民國一〇七年一月一日存在之事實及情況評估，因經營模式屬收取合約現金流量，符合採攤銷後成本衡量之規定，此外，於民國一〇七年一月一日對前述資產依照國際財務報導準則第9號規定進行之減損評估並未產生差異。故於民國一〇七年一月一日並未產生帳面金額之影響。

科妍生物科技股份有限公司個體財務報表附註(續)  
(金額除另予註明外，均以新台幣仟元為單位)

D. 依照國際財務報導準則第7號及國際財務報導準則第9號規定之相關附註揭露，請詳附註(四)、附註(五)、附註(六)及附註(十二)。

(3) 揭露倡議(國際會計準則第7號「現金流量表」之修正)

對本公司與負債有關之籌資活動，增加期初至期末之調節資訊，相關揭露請詳附註(十二)。

2. 本公司尚未採用下列國際會計準則理事會已發布且金管會已認可之新發布、修訂及修正準則或解釋：

準則編號	新準則或修正專案名稱	生效日
國際財務報導準則第16號	租賃	2019年1月1日
國際財務報導解釋第23號	所得稅務處理之不確定性	2019年1月1日
國際會計準則第28號	投資關聯企業及合資	2019年1月1日
國際財務報導準則第9號	具有負補償之提前還款特性	2019年1月1日
2015-2017年國際財務報導準則之改善		2019年1月1日
國際會計準則第19號	計畫修正、縮減或清償	2019年1月1日

(1) 國際財務報導準則第16號「租賃」

此新準則要求承租人除符合並選擇短期租賃或低價值標的資產之租賃外，對所有租賃採單一會計模式，即認列使用權資產及租賃負債於資產負債表上，綜合損益表中則認列與租賃相關之折舊費用及利息費用。另，出租人之租賃仍分類為營業租賃及融資租賃，惟須提供更多相關之揭露資訊。

(2) 國際財務報導解釋第23號「所得稅務處理之不確定性」

該解釋規範，當存有所得稅務處理之不確定性時，如何適用國際會計準則第12號「所得稅」之認列與衡量之規定。

(3) 國際會計準則第28號「投資關聯企業及合資」之修正

此修正釐清企業對構成關聯企業或合資淨投資之一部份之長期性權益，應於適用IAS 28前適用IFRS 9，且於適用IFRS 9時，不考慮因適用IAS 28所產生之任何調整。

(4) 具有負補償之提前還款特性(國際財務報導準則第9號之修正)

此修正允許具提前還款特性(允許合約之一方支付或收取合理補償以提前終止合約)之金融資產可以攤銷後成本衡量或透過其他綜合損益按公允價值衡量。

(5) 2015-2017年國際財務報導準則之改善

國際財務報導準則第3號「企業合併」

此修正釐清對聯合營運具聯合控制之企業於取得該業務之控制時，應再衡量其先前持有對聯合營運之權益。

科妍生物科技股份有限公司個體財務報表附註(續)  
(金額除另予註明外，均以新台幣仟元為單位)

國際財務報導準則第11號「聯合協議」

此修正釐清參與聯合營運但未具聯合控制之企業於取得業務之聯合控制時，不應再衡量其先前持有對聯合營運之權益。

國際會計準則第12號「所得稅」

此修正釐清企業應依其對過去之交易或事項原係認列於損益、其他綜合損益或權益，於相同處認列股利之所得稅後果。

國際會計準則第23號「借款成本」

此修正釐清企業應於資產可供其意圖使用或出售時，將為取得該資產而特地舉借之借款以一般性借款處理。

(6) 計畫修正、縮減或清償 (國際會計準則第19號之修正)

此修正釐清確定福利計畫發生變動 (如：修正、縮減或清償等) 時，企業應使用更新後之假設以再衡量其淨確定福利負債或資產。

以上為國際會計準則理事會已發布，金管會已認可且自2019年1月1日以後開始之會計年度適用之新發布、修訂及修正之準則或解釋，本公司評估除前述(1)之影響說明如下外，其餘新公布或修正準則、或解釋對本公司並無重大影響：

(1) 國際財務報導準則第16號「租賃」

國際財務報導準則第16號「租賃」取代國際會計準則第17號「租賃」、國際財務報導解釋第4號「決定一項安排是否包含租賃」、解釋公告第15號「營業租賃：誘因」，及解釋公告第27號「評估涉及租賃之法律形式之交易實質」。國際財務報導準則第16號對本集團之影響說明如下：

A. 對於租賃之定義，本公司適用國際財務報導準則第16號之過渡規定，選擇無須於初次適用日 (即2019年1月1日)，重評估合約是否係屬 (或包含) 租賃。本公司就先前適用國際會計準則第17號及國際財務報導解釋第4號時已辨認為租賃之合約，適用國際財務報導準則第16號；另就先前適用國際會計準則第17號及國際財務報導解釋第4號時已辨認為不包含租賃之合約，不適用國際財務報導準則第16號。

本公司為承租人，適用國際財務報導準則第16號之過渡規定，選擇不重編比較資訊，而於2019年1月1日認列初次適用之累積影響數，以作為初次適用日之保留盈餘 (或權益之其他組成部分，如適用時) 期初餘額之調整。

科妍生物科技股份有限公司個體財務報表附註(續)  
(金額除另予註明外，均以新台幣仟元為單位)

分類為營業租賃之租賃

本公司預計於2019年1月1日，對適用國際會計準則第17號時分類為營業租賃之租賃，按剩餘租賃給付現值（使用2019年1月1日承租人增額借款利率折現）衡量並認列租賃負債；另以個別租賃為基礎，選擇按下列金額之一衡量並認列使用權資產：

- i. 該使用權資產之帳面金額，如同自開始日已適用國際財務報導準則第16號，但使用2019年1月1日之承租人增額借款利率折現；或
- ii. 租賃負債之金額，但該金額調整與該租賃有關之所有預付或應付之租賃給付金額（認列於2019年1月1日前刻之資產負債表者）。

本公司預計於2019年1月1日，使用權資產將增加23,575仟元；租賃負債將增加23,575仟元。

B. 依照國際財務報導準則第16號承租人及出租人之規定新增相關附註揭露。

3. 截至財務報告通過發布日為止，本公司未採用下列國際會計準則理事會已發布但金管會尚未認可之新發布、修訂及修正準則或解釋：

準則編號	新準則或修正專案名稱	生效日
國際財務報導準則第10號及國際會計準則第28號	投資者與其關聯企業或合資間之資產出售或投入	待國際會計準則理事會決定
國際財務報導準則第17號	保險合約	2021年1月1日
國際財務報導準則第3號	業務之定義	2020年1月1日
國際會計準則第1號及第8號	重大之定義	2020年1月1日

本公司未來期間採用上述業經國際會計準則理事會發布但尚未經金管會認可之準則或解釋，對本公司之財務報表具潛在影響之項目如下：

- (1) 國際財務報導準則第10號「合併財務報表」及國際會計準則第28號「投資關聯企業及合資」之修正—投資者與其關聯企業或合資間之資產出售或投入  
此計畫係為處理國際財務報導準則第10號「合併財務報表」與國際會計準則第28號「投資關聯企業及合資」間，有關以子公司作價投資關聯企業或合資而喪失控制之不一致。國際會計準則第28號規定投入非貨幣性資產以交換關聯企業或合資之權益時，應依順流交易之處理方式銷除所產生利益或損失之份額；國際財務報導準則第10號則規定應認列喪失對子公司之控制時之全數利益或損失。此修正限制國際會計準則第28號之前述規定，當構成國際財務報導準則第3號所定義為業務之資產出售或投入時，其所產生之利益或損失應全數認列。

科妍生物科技股份有限公司個體財務報表附註(續)  
(金額除另予註明外，均以新台幣仟元為單位)

此修正亦修改國際財務報導準則第 10 號使得投資者與其關聯企業或合資間，當出售或投入不構成國際財務報導準則第 3 號所定義業務之子公司時，其產生之利益或損失，僅就非屬投資者所享有份額之範圍認列。

(2) 業務之定義 (國際財務報導準則第 3 號之修正)

此修正釐清國際財務報導準則第 3 號「企業合併」業務之定義，協助企業辨認交易係依企業合併處理，亦或依資產取得方式處理。國際財務報導準則第 3 號持續採用市場參與者角度決定取得活動或資產組合是否為業務，包括釐清事業之最低要求、增加指引協助企業評估取得之過程是否具實質、縮減對事業及產出之定義等。

(3) 重大之定義 (國際會計準則第 1 號及第 8 號之修正)

主要係重新定義重大資訊為：若某些項目之遺漏、誤述或模糊合理預期將影響一般用途財務報表主要使用者根據財務報表所作之決策。此修正釐清重大性將取決於資訊之性質或大小，企業需視資訊個別或併同其他資訊於財務報表中是否係屬重大。若合理預期對主要使用者產生影響，則誤述之資訊係屬重大。

本公司現正評估上述之新發布、修訂及修正之準則或解釋對財務狀況與財務績效之潛在影響，相關影響待評估完成時予以揭露。

(四) 重大會計政策之彙總說明

1. 遵循聲明

本公司民國一〇七年度及一〇六年度之個體財務報告係依據證券發行人財務報告編製準則及經金融監督管理委員會(以下簡稱金管會)認可之國際財務報導準則、國際會計準則、國際財務報導解釋及解釋公告編製。

2. 編製基礎

個體財務報表除以公允價值衡量之金融工具外，係以歷史成本為編製基礎。

3. 外幣交易及外幣財務報表之換算

本公司之個體財務報表係以功能性貨幣新台幣表達。

公司之外幣交易係以交易日匯率換算為功能性貨幣記錄。於每一報導期間結束日，外幣貨幣性項目以該日即期匯率換算；以公允價值衡量之外幣非貨幣性項目，以決定公允價值當日之匯率換算；以歷史成本衡量之外幣非貨幣性項目，以原始交易日之匯率換算。

科妍生物科技股份有限公司個體財務報表附註(續)  
(金額除另予註明外，均以新台幣仟元為單位)

除下列所述者外，因交割或換算貨幣性項目所產生之兌換差額，於發生當期認列為損益：

- (1) 為取得符合要件之資產所發生之外幣借款，其產生之兌換差額若視為對利息成本之調整者，為借款成本之一部分，予以資本化作為該項資產之成本。
- (2) 適用國際財務報導準則第9號「金融工具」(民國一〇七年一月一日以前，國際會計準則第39號)之外幣項目，依金融工具之會計政策處理。
- (3) 構成報導個體對機構淨投資一部分之貨幣性項目，所產生之兌換差額原始係認列為其他綜合損益，並於處分該淨投資時，自權益重分類至損益。

當非貨幣性項目之利益或損失認列為其他綜合損益時，該利益或損失之任何兌換組成部分認列為其他綜合損益。當非貨幣性項目之利益或損失認列為損益時，該利益或損失之任何兌換組成部分認列為損益。

編製個體財務報表時，國外營運機構之資產與負債係以該資產負債表日之收盤匯率換算為新台幣，收益及費損項目係以當期平均匯率換算。因換算而產生之兌換差額認列為其他綜合損益，並於處分該國外營運機構時，將先前已認列於其他綜合損益並累計於權益項下之單獨組成部分之累計兌換差額，於認列處分損益時，自權益重分類至損益。涉及對包含國外營運機構之子公司喪失控制之部分處分，及部分處分對包含國外營運機構之關聯企業或聯合協議之權益後，所保留之權益係一包含國外營運機構之金融資產者，亦按處分處理。

在未喪失控制下部分處分包含國外營運機構之子公司時，按比例將認列於其他綜合損益之累計兌換差額重新歸屬予該國外營運機構之非控制權益，而不認列為損益；在未喪失重大影響或聯合控制下，部分處分包含國外營運機構之關聯企業或聯合協議時，累計兌換差額則按比例重分類至損益。

本公司因收購國外營運機構產生之商譽及對其資產與負債帳面金額所作之公允價值調整，視為該國外營運機構之資產及負債，並以其功能性貨幣列報。

#### 4. 資產與負債區分流動與非流動之分類標準

有下列情況之一者，分類為流動資產，非屬流動資產，則分類為非流動資產：

- (1) 預期於正常營業週期中實現該資產，或意圖將其出售或消耗。
- (2) 主要為交易目的而持有該資產。
- (3) 預期於報導期間後十二個月內實現該資產。
- (4) 現金或約當現金，但於報導期間後至少十二個月將該資產交換或用以清償負債受到限制者除外。

有下列情況之一者，分類為流動負債，非屬流動負債，則分類為非流動負債：

- (1) 預期於其正常營業週期中清償該負債。
- (2) 主要為交易目的而持有該負債。

科妍生物科技股份有限公司個體財務報表附註(續)  
(金額除另予註明外，均以新台幣仟元為單位)

- (3) 預期於報導期間後十二個月內到期清償該負債。
- (4) 不能無條件將清償期限遞延至報導期間後至少十二個月之負債。負債之條款，可能依交易對方之選擇，以發行權益工具而導致其清償者，並不影響其分類。

#### 5. 現金及約當現金

現金及約當現金係庫存現金、活期存款、可隨時轉換成定額現金且價值變動風險甚小之短期並具高度流動性之投資(包括合約期間十二個月內之定期存款)。

#### 6. 金融工具

金融資產與金融負債於本公司成為該金融工具合約條款之一方時認列。

符合國際財務報導準則第9號「金融工具」(民國一〇七年一月一日以前，國際會計準則第39號)適用範圍之金融資產與金融負債，於原始認列時，係依公允價值衡量，直接可歸屬於金融資產與金融負債(除分類為透過損益按公允價值衡量之金融資產及金融負債外)取得或發行之交易成本，係從該金融資產及金融負債之公允價值加計或減除。

##### (1) 金融資產之認列與衡量

自民國一〇七年一月一日起之會計處理如下：

本公司所有慣例交易金融資產之認列與除列，採交易日會計處理。

本公司以下列兩項為基礎將金融資產分類為後續按攤銷後成本衡量、透過其他綜合損益按公允價值衡量或透過損益按公允價值衡量之金融資產：

- a. 管理金融資產之經營模式
- b. 金融資產之合約現金流量特性

##### 按攤銷後成本衡量之金融資產

同時符合下列兩條件之金融資產，按攤銷後成本衡量，並以應收票據、應收帳款、按攤銷後成本衡量之金融資產及其他應收款等項目列報於資產負債表：

- a. 管理金融資產之經營模式：持有金融資產以收取合約現金流量
- b. 金融資產之合約現金流量特性：現金流量完全為支付本金及流通在外本金金額之利息

此等金融資產(不包括涉及避險關係者)後續以攤銷後成本【原始認列時衡量之金額，減除已償付之本金，加計或減除該原始金額與到期金額間差額之累積攤銷數(使用有效利息法)，並調整備抵損失】衡量。於除列、透過攤銷程序或認列減損利益或損失時，將其利益或損失認列於損益。



科妍生物科技股份有限公司個體財務報表附註(續)  
(金額除另予註明外，均以新台幣仟元為單位)

以有效利息法(以有效利率乘以金融資產總帳面金額)或下列情況計算之利息，則認列於損益：

- a. 如屬購入或創始之信用減損金融資產，以信用調整後有效利率乘以金融資產攤銷後成本
- b. 非屬前者，惟後續變成信用減損者，以有效利率乘以金融資產攤銷後成本

透過其他綜合損益按公允價值衡量之金融資產

同時符合下列兩條件之金融資產，按透過其他綜合損益按公允價值衡量，並以透過其他綜合損益按公允價值衡量之金融資產列報於資產負債表：

- a. 管理金融資產之經營模式：收取合約現金流量及出售金融資產
- b. 金融資產之合約現金流量特性：現金流量完全為支付本金及流通在外本金金額之利息

此類金融資產相關損益之認列說明如下：

- a. 除列或重分類前，除減損利益或損失與外幣兌換損益認列於損益外，其利益或損失係認列於其他綜合損益
- b. 除列時，先前認列於其他綜合損益之累積利益或損失係自權益重分類至損益作為重分類調整
- c. 以有效利息法(以有效利率乘以金融資產總帳面金額)或下列情況計算之利息，則認列於損益：
  - (a) 如屬購入或創始之信用減損金融資產，以信用調整後有效利率乘以金融資產攤銷後成本
  - (b) 非屬前者，惟後續變成信用減損者，以有效利率乘以金融資產攤銷後成本

此外，對於屬國際財務報導準則第9號適用範圍之權益工具，且該權益工具既非持有供交易，亦非適用國際財務報導準則第3號之企業合併中之收購者所認列之或有對價，於原始認列時，選擇(不可撤銷)將其後續公允價值變動列報於其他綜合損益。列報於其他綜合損益中之金額後續不得移轉至損益(處分該等權益工具時，將列入其他權益項目之累積金額，直接轉入保留盈餘)，並以透過其他綜合損益按公允價值衡量之金融資產列報於資產負債表。投資之股利則認列於損益，除非該股利明顯代表部分投資成本之回收。

透過損益按公允價值衡量之金融資產

除前述符合特定條件而按攤銷後成本衡量或透過其他綜合損益按公允價值衡量外，金融資產均採透過損益按公允價值衡量，並以透過損益按公允價值衡量之金融資產列報於資產負債表。

科妍生物科技股份有限公司個體財務報表附註(續)  
(金額除另予註明外，均以新台幣仟元為單位)

此類金融資產以公允價值衡量，其再衡量產生之利益或損失認列為損益，該認列為損益之利益或損失包含該金融資產所收取之任何股利或利息。

(2) 金融資產減損

自民國一〇七年一月一日起之會計處理如下：

本公司對透過其他綜合損益按公允價值衡量之債務工具投資及按攤銷後成本衡量之金融資產，係以預期信用損失認列並衡量備抵損失。透過其他綜合損益按公允價值衡量之債務工具投資係將備抵損失認列於其他綜合損益，且不減少該投資之帳面金額。

本公司以反映下列各項之方式衡量預期信用損失：

- a. 藉由評估各可能結果而決定之不偏且以機率加權之金額
- b. 貨幣時間價值
- c. 與過去事項、現時狀況及未來經濟狀況預測有關之合理且可佐證之資訊(於資產負債表日無須過度成本或投入即可取得者)

衡量備抵損失之方法說明如下：

- a. 按12個月預期信用損失金額衡量：包括金融資產自原始認列後信用風險未顯著增加，或於資產負債表日判定為信用風險低者。此外，亦包括前一報導期間按存續期間預期信用損失金額衡量備抵損失，但於本期資產負債表日不再符合自原始認列後信用風險已顯著增加之條件者。
- b. 存續期間預期信用損失金額衡量：包括金融資產自原始認列後信用風險已顯著增加，或屬購入或創始之信用減損金融資產。
- c. 對於屬國際財務報導準則第15號範圍內之交易所產生之應收帳款或合約資產，本公司採用存續期間預期信用損失金額衡量備抵損失。

本公司於每一資產負債表日，以比較金融工具於資產負債表日與原始認列日之違約風險之變動，評估金融工具於原始認列後之信用風險是否已顯著增加。另與信用風險相關資訊請詳附註(十二)。

7. 衍生金融工具

本公司所持有或發行之衍生金融工具係用以規避匯率風險及利率風險，其中屬指定且為有效避險者，於資產負債表列報為避險之衍生金融資產或金融負債；其餘非屬指定且為有效避險者，則於資產負債表列報為透過損益按公允價值衡量(屬持有供交易)之金融資產或金融負債。

科妍生物科技股份有限公司個體財務報表附註(續)  
(金額除另予註明外，均以新台幣仟元為單位)

衍生金融工具之原始認列係以衍生金融工具合約簽訂日之公允價值衡量，並於續後採公允價值衡量。當衍生金融工具之公允價值為正數時，為金融資產；公允價值為負數時，則為金融負債。衍生金融工具公允價值變動直接認列於損益，惟涉及現金流量避險及國外營運機構淨投資避險屬有效部分者，則認列於權益項下。

民國一〇七年一月一日以前，當嵌入於主契約之衍生金融工具，其經濟特性及風險與主契約並非緊密關聯，且主契約非持有供交易或指定透過損益按公允價值衡量時，該嵌入式衍生金融工具應視為獨立之衍生金融工具處理。

## 8. 存貨

存貨按逐項比較之成本與淨變現價值孰低法評價。

成本指為使存貨達到可供銷售或可供生產狀態及地點所產生之成本：

- 原物料 一 為實際進貨成本。
- 在製品及製成品 一 包括直接原料、人工、及以正常產能分攤之固定製造費用，但不包含借款成本。

淨變現價值係指在正常情況下，估計售價減除至完工尚需投入之成本及銷售費用後之餘額。

## 9. 採用權益法之投資

本公司對子公司及關聯企業之投資，除分類為待出售非流動資產外，係採用權益法處理。

### (1) 投資子公司

子公司係指本公司具有控制力之個體。

於權益法下，投資子公司原始依成本認列，取得日後其帳面金額則隨本公司認列所享有之子公司損益及其他綜合損益份額而增減。本公司所享有之子公司損益份額及其他綜合損益份額認列於本公司之損益及其他綜合損益。收取子公司之利潤分配，則減少對其之帳面金額。

本公司與子公司之順流交易未實現損益於個體財務報告予以銷除。本公司與子公司之逆流及側流交易所產生之損益，僅在與本公司對子公司權益無關之範圍內，認列於個體財務報告。

科妍生物科技股份有限公司個體財務報表附註(續)  
(金額除另予註明外，均以新台幣仟元為單位)

子公司之財務報表係就與本公司相同之報導期間編製，必要時並進行調整以使其會計政策與本公司之會計政策一致。

當子公司之權益變動並非因損益及其他綜合損益項目而發生且不影響本公司對其持股比例時，本公司係按持股比例認列相關所有權權益變動。當本公司對子公司所有權權益之變動未導致喪失控制者，係作為權益交易處理。投資帳面金額與所支付或收取對價之公允價值間之差額，係直接認列為權益。

當本公司喪失對子公司之控制力時，即停止採用權益法。以公允價值衡量並認列所保留之投資部分，該投資子公司之帳面金額與所保留投資之公允價值加計處分所得價款間之差額，則認列為損益。當投資之子公司轉變為合資，或合資轉變為子公司，本公司繼續以權益法處理而不重新衡量原持有之權益。

本公司於每一報導期間結束日確定是否有客觀證據顯示對子公司之投資發生減損。子公司之可回收金額與帳面價值間之差額，認列減損損失，列於綜合損益表中，並調整帳面金額。

## (2) 投資關聯企業

關聯企業係指本公司對其有重大影響者，且非為子公司。重大影響係指參與被投資者財務及營運政策決策之權力，但非控制或聯合控制該等政策。

本公司之投資成本與享有關聯企業可辨認資產及負債公允價值之份額間之任何差異，其處理如下：

- A. 投資成本超過取得日本公司對關聯企業可辨認資產及負債公允價值之份額之部分，認列為商譽，並包含於投資之帳面金額中。商譽不得攤銷。
- B. 本公司對關聯企業可辨認資產及負債之淨公允價值之份額超過投資成本之任何數額，經重評估公允價值後，於取得投資日，認列為收益。

於權益法下，投資關聯企業原始依成本認列，取得日後其帳面金額則隨本公司認列所享有之關聯企業損益及其他綜合損益份額而增減。本公司所享有之關聯企業損益份額及其他綜合損益份額認列於本公司之損益及其他綜合損益。收取關聯企業之利潤分配，則減少對其之帳面金額。關聯企業其他綜合損益之變動造成對其所享有之權益份額發生變動時，亦調整對其之帳面金額。本公司與關聯企業間交易所產生之未實現損益，則依對關聯企業之權益比例銷除。

關聯企業之財務報表係就與本公司相同之報導期間編製，必要時並進行調整以使其會計政策與本公司之會計政策一致。

科妍生物科技股份有限公司個體財務報表附註(續)  
(金額除另予註明外，均以新台幣仟元為單位)

本公司如非按原持股比例認購關聯企業增發之新股，致使投資比例增加且維持對該關聯企業之重大影響，則視為取得對關聯企業之投資處理。本公司如非按原持股比例認購關聯企業增發之新股，致使投資比例減少且維持對該關聯企業之重大影響，則將先前認為其他綜合損益之利益或損失，依比例重分類為損益；非按持股比例認購或取得致投資比例發生變動，並因而使所投資之權益淨值發生增減者，其增減數調整資本公積。當關聯企業之權益變動並非因損益及其他綜合損益項目而發生且不影響本公司對其持股比例時，本公司係按持股比例認列相關所有權權益變動。因而所認列之資本公積於後續處分關聯企業時，係按處分比例轉列損益。

當本公司喪失對關聯企業之重大影響力時，即停止採用權益法。以公允價值衡量並認列所保留之投資部分，該投資關聯企業之帳面金額與所保留投資之公允價值加計處分所得價款間之差額，則認列為損益。當投資之關聯企業轉變為合資，或合資轉變為關聯企業，本公司繼續以權益法處理而不重新衡量原持有之權益。

本公司於每一報導期間結束日確定是否有客觀證據顯示對關聯企業之投資發生減損。關聯企業之可回收金額與帳面價值間之差額，認列減損損失，列於綜合損益表中，並調整帳面金額。

#### 10. 不動產、廠房及設備

不動產、廠房及設備係以取得成本為認列基礎，並減除累計折舊及累計減損後列示，前述成本包含不動產、廠房及設備之拆卸、移除及復原其所在地點之成本及因未完工程所產生之必要利息支出。不動產、廠房及設備之各項組成若屬重大，則單獨提列折舊。當不動產、廠房及設備之重大組成項目須被定期重置，本公司將該項目視為個別資產並以特定耐用年限及折舊方法分別認列，並依國際會計準則第 16 號「不動產、廠房及設備」之規定予以除列。重大檢修成本若符合認列條件，係視為替換成本而認列為廠房及設備帳面金額之一部分，其他修理及維護支出則認列至損益。

折舊係以直線法按下列資產之估計耐用年限計提：

房屋及建築	3~15年
機器設備及試驗設備	2~15年
運輸設備	3~6年
辦公設備	2~6年
其他設備	3~5年

不動產、廠房及設備之項目或任一重要組成部分於原始認列後，若予處分或預期未來不會因使用或處分而有經濟效益之流入，則予以除列並認列損益。

科妍生物科技股份有限公司個體財務報表附註(續)  
(金額除另予註明外，均以新台幣仟元為單位)

不動產、廠房及設備之殘值、耐用年限及折舊方法係於每一財務年度終了時評估，若預期值與先前之估計不同時，該變動視為會計估計變動。

#### 11. 借款成本

直接可歸屬於取得、建造或生產符合要件之資產的借款成本，予以資本化為該資產成本之一部分。其他所有借款成本則認列為發生期間之費用。借款成本係包括與舉借資金有關而發生之利息及其他成本。

#### 12. 無形資產

單獨取得之無形資產於原始認列時係以成本衡量。無形資產於原始認列後，係以其成本減除累計攤銷及累計減損損失後之金額作為帳面金額。不符合認列條件之內部產生無形資產不予資本化，而係於發生時認列至損益。

無形資產之耐用年限區分為有限及非確定耐用年限。

有限耐用年限之無形資產係於其耐用年限內採直線法攤銷，並於存有減損跡象時進行減損測試。有限耐用年限之無形資產攤銷期間及攤銷方法係至少於每一財務年度結束時進行複核。若資產之預估耐用年限與先前之估計不同或未來經濟效益消耗之預期型態已發生改變，則攤銷方法或攤銷期間將予以調整並視為會計估計變動。

非確定耐用年限之無形資產不予攤銷，但於每一年度依個別資產或現金產生單位層級進行減損測試。非確定耐用年限之無形資產係於每期評估是否有事件及情況繼續支持該資產之耐用年限仍屬非確定。若耐用年限由非確定改為有限耐用年限時，則推延適用。

無形資產之除列所產生之利益或損失係認列至損益。

#### 發展中之無形資產－研究發展成本

研究成本發生時係認列為費用。若個別專案之發展階段支出符合下列條件，認列為無形資產：

- (1)該發展中之無形資產已達技術可行性，並將可供使用或出售。
- (2)有意圖完成該資產且有能力使用或出售該資產。
- (3)該資產將產生未來經濟效益。
- (4)具充足之資源以完成該資產。
- (5)發展階段之支出能可靠衡量。

資本化之發展支出於原始認列後，係採成本模式衡量；亦即以成本減除累計攤銷及累計減損後之金額作為帳面金額。此資產於發展階段期間，每年進行減損測試，並自完成發展且達可供使用狀態時，於預期未來效益之期間內攤銷。

科妍生物科技股份有限公司個體財務報表附註(續)  
(金額除另予註明外，均以新台幣仟元為單位)

13. 非金融資產之減損

本公司於每一報導期間結束日評估所有適用國際會計準則第 36 號「資產減損」之資產是否存有減損跡象。如有減損跡象或須針對某一資產每年定期進行減損測試，本公司即以個別資產或資產所屬之現金產生單位進行測試。減損測試結果如資產或資產所屬現金產生單位之帳面金額大於其可回收金額，則認列減損損失。可回收金額為淨公允價值或使用價值之較高者。

本公司於每一報導期間結束日針對商譽以外之資產，評估是否有跡象顯示先前已認列之減損損失可能已不存在或減少。如存有此等跡象，本公司即估計該資產或現金產生單位之可回收金額。若可回收金額因資產之估計服務潛能變動而增加時，則迴轉減損。惟迴轉後帳面金額不超過資產在未認列減損損失情況下，減除應提列折舊或攤銷後之帳面金額。

繼續營業單位之減損損失及迴轉數係認列於損益。

14. 負債準備

負債準備之認列條件係因過去事件所產生之現時義務(法定義務或推定義務)，於清償義務時，很有可能需要流出具經濟效益之資源，且該義務金額能可靠估計。當本公司預期某些或所有負債準備可被歸墊時，只有當歸墊幾乎完全確定時認列為單獨資產。若貨幣時間價值影響重大時，負債準備以可適當反映負債特定風險之現時稅前利率折現。負債折現時，折現之攤銷認列為利息費用。

免費產品負債準備係於銷售產品時認列，該項負債準備係依據與客戶簽訂之銷售合約、歷史資料及所有可能結果加以衡量。

15. 庫藏股票

本公司於取得本公司股票(庫藏股票)時係以取得成本認列並作為權益之減項。庫藏股票交易之價差認列於權益項下。

16. 收入認列

自民國一〇七年一月一日起之會計處理如下：

本公司與客戶合約之收入主要為銷售商品及權利金收入，會計處理說明如下：

銷售商品

本公司製造並銷售商品，於承諾之商品運送至客戶端且客戶取得其控制(即客戶主導該商品之使用並取得該商品之幾乎所有剩餘效益之能力)時認列收入，主要商品為透明質酸高階醫療器材產品等，以合約敘明之價格為基礎認列收入。

本公司銷售商品交易之授信期間為30天~90天，合約於商品移轉控制且具有無條件收取對價之權利時，即認列應收帳款，該等應收帳款通常期間短且不具重大財務組成部分。

另對於部分合約，於簽約時即先向客戶收取部分對價，本公司承擔須於後續提供商品之義務，故認列為合約負債，前述合約負債轉列收入之期間通常不超過一年，並未導致重大財務組成部分之產生。

科妍生物科技股份有限公司個體財務報表附註(續)  
(金額除另予註明外，均以新台幣仟元為單位)

權利金收入

權利金收入係於與交易有關之經濟效益很有可能流入本公司且收入金額能可靠衡量時，依相關協議之實質條件，以應計基礎認列。

17. 退職後福利計畫

本公司員工退休辦法適用於所有正式任用之員工，員工退休基金全數提存於勞工退休準備金監督委員會管理，並存入退休基金專戶，由於上述退休金係以退休準備金監督委員會名義存入，與本公司完全分離，故未列入上開個體財務報表中。

對於屬確定提撥計畫之退職後福利計畫，本公司每月負擔之員工退休金提撥率，不得低於員工每月薪資百分之六，所提撥之金額認列為當期費用。

對於屬確定福利計畫之退職後福利計畫，依據預計單位福利法於年度報導期間結束日按精算報告提列。淨確定福利負債(資產)再衡量數包括計畫資產報酬與資產上限影響數之任何變動，並減除包含於淨確定福利負債(資產)淨利息之金額，以及精算損益。淨確定福利負債(資產)再衡量數於發生時，列入其他綜合損益項下，並立即認列於保留盈餘。前期服務成本為計畫修正或縮減所產生之確定福利義務現值之變動數，且於下列兩者較早之日期認列為費用：

- a. 當計畫修正或縮減發生時；及
- b. 當公司認列相關重組成本或離職福利時。

淨確定福利負債(資產)淨利息係由淨確定福利負債(資產)乘以折現率決定，兩者均於年度報導期間開始時決定，再考量該期間淨確定福利負債(資產)因提撥金及福利支付產生之任何變動。

18. 股份基礎給付交易

本公司與員工間權益交割之股份基礎給付交易，其成本係以權益工具之給與日公允價值衡量。公允價值係以適當之定價模式衡量。

權益交割之股份基礎給付交易之成本係於服務條件及績效條件達成之期間內逐期認列，並相對認列權益之增加。於既得日前每一報導期間結束日針對權益交割交易所認列之累計費用，係反映既得期間之經過及本公司對最終將既得之權益工具數量之最佳估計。每一報導期間期初及期末針對股份基礎給付交易所認列之累計成本變動數，則認列至該期間之損益。

股份基礎給付獎酬最終若未符合既得條件，則無須認列任何費用。但權益交割交易之既得條件如係與市價條件或非既得條件有關，則在所有服務或績效條件均已達成之情況下，無論市價條件或非既得條件是否達成，相關費用仍予以認列。

流通在外選擇權之稀釋效果將於計算稀釋每股盈餘時，以額外股份計算其稀釋效果。



科妍生物科技股份有限公司個體財務報表附註(續)  
(金額除另予註明外，均以新台幣仟元為單位)

19. 所得稅

所得稅費用(利益)係指包含於決定本期損益中，與當期所得稅及遞延所得稅有關之彙總數。

當期所得稅

本期及前期之當期所得稅負債(資產)，係以報導期間結束日已立法或實質性立法之稅率及稅法衡量。當期所得稅與認列於其他綜合損益或直接認列於權益之項目有關者，係分別認列於其他綜合損益或權益而非損益。

未分配盈餘加徵百分之十營利事業所得稅部分，於股東會決議分配盈餘之日列為所得稅費用。

遞延所得稅

遞延所得稅係就報導期間結束日，資產與負債之課稅基礎與其於資產負債表之帳面金額間所產生之暫時性差異予以計算。

除下列兩者外，所有應課稅暫時性差異皆予認列為遞延所得稅負債：

- (1)商譽之原始認列；或非屬企業合併交易所產生，且於交易當時既不影響會計利潤亦不影響課稅所得(損失)之資產或負債原始認列；
- (2)因投資子公司及關聯企業所產生，其迴轉時點可控制且於可預見之未來很有可能不會迴轉之應課稅暫時性差異。

除下列兩者外，可減除暫時性差異、未使用課稅損失及未使用所得稅抵減產生之遞延所得稅資產，於很有可能未來課稅所得之範圍內認列：

- (1)與非屬企業合併交易，且於交易當時既不影響會計利潤亦不影響課稅所得(損失)之資產或負債原始認列所產生之可減除暫時性差異有關；
- (2)與投資子公司、關聯企業及合資權益所產生之可減除暫時性差異有關，僅於可預見之未來很有可能迴轉且迴轉當時有足夠之課稅所得以供該暫時性差異使用之範圍內認列。

遞延所得稅資產及負債係以預期資產實現或負債清償當期之稅率衡量，該稅率並以報導期間結束日已立法或實質性立法之稅率及稅法為基礎。遞延所得稅資產及負債之衡量係反映報導期間結束日預期回收資產或清償負債帳面金額之方式所產生之租稅後果。遞延所得稅與不列於損益之項目有關者，亦不認列於損益，而係依其相關交易認列於其他綜合損益或直接認列於權益。遞延所得稅資產於每一報導期間結束日予以重新檢視並認列。

遞延所得稅資產與負債僅於當期所得稅資產及當期所得稅負債之互抵具有法定執行權，且遞延所得稅係屬同一納稅主體並與由同一稅捐機關課徵之所得稅有關時，可予互抵。

科妍生物科技股份有限公司個體財務報表附註(續)  
(金額除另予註明外，均以新台幣仟元為單位)

(五)重大會計判斷、估計及假設不確定性之主要來源

本公司編製個體財務報表時，管理階層須於報導期間結束日進行判斷、估計及假設，此將影響收入、費用、資產與負債報導金額及或有負債之揭露。然而，這些重大假設與估計之不確定性可能導致資產或負債之帳面金額須於未來期間進行重大調整之結果。於報導期間結束日對有關未來所作之估計及假設不確定性之主要來源資訊，具有導致資產及負債帳面金額於下一財務年度重大調整之重大風險。茲說明如下：

1. 金融工具之公允價值

當認列於資產負債表之金融資產及金融負債公允價值無法由活絡市場取得時，公允價值將運用評價技術來決定，包括收益法(例如現金流量折現模式)或市場法，這些模式所用之假設變動將會影響所報導金融工具之公允價值，請詳附註(十二)。

2. 應收款項-減損損失之估計

當有客觀證據顯示減損跡象時，本公司考量未來現金流量之估計。減損損失之金額係以該資產之帳面金額及估計未來現金流量(不包括尚未發生之未來信用損失)按該金融資產之原始有效利率折現之現值間之差額衡量。惟短期應收款之折現影響不重大，減損損失以該等資產之帳面金額及未折現之估計未來現金流量間之差額衡量。若未來實際現金流量少於預期，可能會產生重大減損損失，請詳附註(六).15。

3. 存貨

存貨淨變現價值之估計值係考量存貨發生毀損、全部或部分過時或售價下跌等情況，以估計時可得之存貨預期變現金額之最可靠證據為之，請詳附註(六).6。

4. 退職後福利計畫

退職後福利計畫之退休金成本與確定福利義務現值係取決於精算評價。精算評價牽涉各種不同假設，包括：折現率及預期薪資之增減變動等。對用以衡量退休金成本與確定福利義務所使用假設之詳細說明，請詳附註(六).11。

5. 股份基礎給付交易

本公司與員工間之權益交割交易成本，係以給與日之權益工具公允價值衡量。估計股份基礎給付交易之公允價值時，應依給與條款決定最佳之定價模式。此估計亦要求決定定價模式所使用之最佳參數，包括：認股權的預期存續期間、預期波動率、預期股利率，以及對其所作之假設。對用於衡量股份基礎給付交易公允價值所使用的假設及模式，請詳附註(六).13。

科妍生物科技股份有限公司個體財務報表附註(續)  
(金額除另予註明外，均以新台幣仟元為單位)

6. 所得稅

所得稅的不確定性存在於對複雜稅務法規之解釋、產生未來課稅所得的金額及時點。由於廣泛的國際商業關係與契約的長期性和複雜性，其實際結果與所作假設間產生之差異，或此等假設於未來之改變，可能迫使將已入帳的所得稅利益和費用於未來予以調整。對所得稅之提列，係依據本公司營業所在各國之稅捐機關可能的查核結果，所作之合理估計。

未使用之課稅損失與所得稅抵減遞轉後期及可減除暫時性差異，係於未來很有可能產生課稅所得或有應課稅暫時性差異之範圍內，認列遞延所得稅資產。決定遞延所得稅資產可認列之金額係以未來課稅所得及應課稅暫時性差異可能發生之時點及金額併同未來之稅務規劃策略為估計之依據，截至民國一〇七年十二月三十一日，有關本公司尚未認列之遞延所得稅資產說明請詳附註(六).19。

(六)重要會計項目之說明

1. 現金及約當現金

	107.12.31	106.12.31
庫存現金及零用金	\$ 558	\$ 458
銀行存款	361,829	326,149
合計	\$ 362,387	\$ 326,607

2. 透過損益按公允價值衡量之金融資產－流動

	107.12.31	106.12.31(註)
強制透過損益按公允價值衡量：		
未指定避險關係之衍生金融工具		
－基金	\$ 3,651	
	107.12.31(註)	106.12.31
持有供交易：		
未指定避險關係之衍生工具		
－基金		\$ 3,814

註：本公司自民國一〇七年一月一日起採用國際財務報導準則第9號規定，依照國際財務報導準則第9號之過渡規定選擇不重編比較期間。

本公司透過損益按公允價值衡量之金融資產未有提供擔保之情況。

科妍生物科技股份有限公司個體財務報表附註(續)  
(金額除另予註明外，均以新台幣仟元為單位)

3. 按攤銷後成本衡量之金融資產－流動

	107.12.31	106.12.31(註)
定期存款	\$ 12,559	

註：本集團自民國一〇七年一月一日起採用國際財務報導準則第 9 號規定，依照國際財務報導準則第 9 號之過渡規定選擇不重編比較期間。

本集團按攤銷後成本衡量之金融資產未有提供擔保之情況。

4. 無活絡市場之債務工具投資－流動

	107.12.31(註)	106.12.31
定期存款		\$ 12,559

註：本集團自民國一〇七年一月一日起採用國際財務報導準則第 9 號規定，依照國際財務報導準則第 9 號之過渡規定選擇不重編比較期間。

5. 應收帳款淨額

	107.12.31	106.12.31
應收帳款	\$ 51,775	\$ 41,108
減：備抵損失	—	—
小計	51,775	41,108
應收帳款－關係人	21,672	10,395
合計	\$ 73,447	\$ 51,503

(1) 本公司對客戶之授信期間通常為月結 30 天至 90 天。本公司自民國一〇七年一月一日起採用國際財務報導準則第 9 號規定評估減損，民國一〇七年一月一日至九月三十日備抵損失相關資訊詳附註(六). 16。民國一〇七年一月一日以前採用國際會計準則第 39 號規定評估減損，民國一〇七年一月一日至十二月三十一日有關應收帳款減損所提列之呆帳變動分析資訊如下(信用風險揭露請詳附註(十二))：

	106.12.31
期初餘額	\$ 3,798
當年度發生之金額	—
因無法收回而沖銷	(3,798)
匯率影響數	—
期末餘額	\$ —

科妍生物科技股份有限公司個體財務報表附註(續)  
(金額除另予註明外，均以新台幣仟元為單位)

(2) 應收帳款淨額之逾期帳齡分析如下：

	106.12.31
未逾期且未減損	\$ 51,503
已逾期但尚未減損	
120 天內	—
121—180 天	—
181 天以上	—
合 計	\$ 51,503

(3) 本公司之應收帳款未有提供擔保之情況。

6. 存貨淨額

	107.12.31	106.12.31
原料及物料	\$ 25,802	\$ 17,162
在製品	9,907	8,998
製成品及半成品	6,058	6,637
合 計	\$ 41,767	\$ 32,797

當期認列之存貨相關費損：

	107 年度	106 年度
已出售存貨成本	\$ 114,333	\$ 103,241
存貨回升利益	(1,809)	(1,654)
存貨報廢損失	—	1,652
銷貨成本	\$ 112,524	\$ 103,239

本公司民國一〇七年度及一〇六年度因部分於期初已提列備抵存貨跌價之存貨價格回升或已出售或使用等因素，致評估需認列之備抵存貨跌價之金額減少而認列存貨回升利益分別為1,809仟元及1,654仟元。

前述存貨未有提供擔保之情事。

科妍生物科技股份有限公司個體財務報表附註(續)  
(金額除另予註明外，均以新台幣仟元為單位)

7. 以成本衡量之金融資產－非流動

	106.12.31
未上市櫃公司股票	\$ 6,825

註：本公司自民國一〇七年一月一日起採用國際財務報導準則第9號規定，依照國際財務報導準則第9號之過渡規定選擇不重編比較期間。

上述本公司所持有之未上市櫃股票投資，民國一〇七年一月一日以前採用國際會計準則第39號規定，基於其公允價值合理估計數之區間重大且無法合理評估各種估計數之機率，因此無法以公允價值衡量，而採用成本衡量。

本公司以成本衡量之金融資產未有提供擔保之情況。

8. 採用權益法之投資

被投資公司名稱	107.12.31		106.12.31	
	金額	持股比例	金額	持股比例
投資子公司：				
UNI-PROFIT INDUSTRIAL LIMITED	\$ 1,258	100.00%	\$ 1,319	100.00%
程澤醫療器械(上海)有限公司	6,856	100.00%	3,714	100.00%
合計	\$ 8,114		\$ 5,033	

前述採用權益法之投資未有提供擔保之情事。

民國一〇七年度及一〇六年度採用權益法認列之子公司損益之份額如下：

被投資公司名稱	107 年度	106 年度
UNI-PROFIT INDUSTRIAL LIMITED (UNI-PROFIT)	\$ (61)	\$ (140)
程澤醫療器械(上海)有限公司	(2,904)	(10,632)
合計	\$ (2,965)	\$ (10,772)

9. 不動產、廠房及設備

	107.12.31	106.12.31
土地	\$ 9,503	\$ 9,503
房屋及建築	13,478	19,957
機器及試驗設備	24,756	23,412
其他設備	6,380	9,393
未完工程及待驗設備	1,028,059	945,955
淨額	\$ 1,082,176	\$ 1,008,220

科妍生物科技股份有限公司個體財務報表附註(續)  
(金額除另予註明外，均以新台幣仟元為單位)

	107.1.1	增添	處分	重分類	107.12.31
<u>成 本</u>					
土地	\$ 9,503	\$ —	\$ —	\$ —	\$ 9,503
房屋及建築	138,102	285	—	—	138,387
機器及試驗設備	176,367	3,086	—	7,841	187,294
其他設備	30,740	162	—	—	30,902
合 計	\$ 354,712	\$ 3,533	\$ —	\$ 7,841	\$ 366,086
<u>累計折舊及減損</u>					
房屋及建築	\$ 118,145	\$ 6,764	\$ —	\$ —	\$ 124,909
機器及試驗設備	152,955	9,583	—	—	162,538
其他設備	21,347	3,175	—	—	24,522
合 計	\$ 292,447	\$ 19,522	\$ —	\$ —	\$ 311,969
未完工程及待驗設備	945,955	89,945	—	(7,841)	1,028,059
淨 額	\$ 1,008,220				\$ 1,082,176
<u>106.1.1</u>					
<u>成 本</u>					
土地	\$ 9,503	\$ —	\$ —	\$ —	\$ 9,503
房屋及建築	138,102	—	—	—	138,102
機器及試驗設備	174,774	1,309	(543)	827	176,367
其他設備	28,400	2,340	—	—	30,740
合 計	\$ 350,779	\$ 3,649	\$ (543)	\$ 827	\$ 354,712
<u>累計折舊及減損</u>					
房屋及建築	\$ 111,246	\$ 6,899	\$ —	\$ —	\$ 118,145
機器及試驗設備	144,030	9,468	(543)	—	152,955
其他設備	17,900	3,447	—	—	21,347
合 計	\$ 273,176	\$ 19,814	\$ (543)	\$ —	\$ 292,447
未完工程及待驗設備	586,277	360,505	—	(827)	945,955
淨 額	\$ 663,880				\$ 1,008,220

不動產、廠房及設備提供擔保情形，請參閱附註(八)。

科妍生物科技股份有限公司個體財務報表附註(續)  
(金額除另予註明外，均以新台幣仟元為單位)

10. 無形資產

	107.12.31	106.12.31
電腦軟體成本	\$ 86	\$ 188
商標權及專利權	5,326	5,148
技術作價入股	—	—
技術權利金	—	—
合計	<u>\$ 5,412</u>	<u>\$ 5,336</u>

	107.1.1	增添	處分	107.12.31
<u>成本</u>				
電腦軟體成本	\$ 2,249	\$ —	\$ —	\$ 2,249
商標權及專利權	6,572	1,142	—	7,714
技術作價入股	50,000	—	—	50,000
技術權利金	500	—	—	500
合計	<u>\$ 59,321</u>	<u>\$ 1,142</u>	<u>\$ —</u>	<u>\$ 60,463</u>

<u>攤銷及減損</u>				
電腦軟體成本	\$ 2,061	\$ 102	\$ —	\$ 2,163
商標權及專利權	1,424	964	—	2,388
技術作價入股	50,000	—	—	50,000
技術權利金	500	—	—	500
合計	<u>53,985</u>	<u>\$ 1,066</u>	<u>\$ —</u>	<u>55,051</u>
淨額	<u>\$ 5,336</u>			<u>\$ 5,412</u>

	106.1.1	增添	處分	106.12.31
<u>成本</u>				
電腦軟體成本	\$ 2,564	\$ —	\$ (315)	\$ 2,249
商標權及專利權	6,470	102	—	6,572
技術作價入股	50,000	—	—	50,000
技術權利金	500	—	—	500
合計	<u>\$ 59,534</u>	<u>\$ 102</u>	<u>\$ (315)</u>	<u>\$ 59,321</u>

<u>攤銷及減損</u>				
電腦軟體成本	\$ 2,274	\$ 102	\$ (315)	\$ 2,061
商標權及專利權	480	944	—	1,424
技術作價入股	50,000	—	—	50,000
技術權利金	500	—	—	500
合計	<u>53,254</u>	<u>\$ 1,046</u>	<u>\$ (315)</u>	<u>53,985</u>
淨額	<u>\$ 6,280</u>			<u>\$ 5,336</u>



科妍生物科技股份有限公司個體財務報表附註(續)  
(金額除另予註明外，均以新台幣仟元為單位)

11. 長期借款

	107.12.31	106.12.31
擔保銀行借款	\$ 378,306	\$ 378,150
無擔保銀行借款	56,000	120,667
合計	434,306	498,817
減：一年內到期部分	(71,417)	(76,717)
淨額	<u>\$ 362,889</u>	<u>\$ 422,100</u>

(1) 民國一〇七年及一〇六年十二月三十一日之借款利率區間分別為1.70%~2.00%及1.70%~2.03%。

(2) 提供長期借款之擔保品，請參閱附註(八)。

12. 退職後福利計畫

(1) 確定提撥計畫

本公司民國一〇七年及一〇六年度認列確定提撥計畫之費用金額分別為 2,600仟元及 2,442 仟元。

(2) 確定福利計畫

認列確定福利計畫之費用金額如下：

帳列科目	107年度	106年度
營業成本	\$ 686	\$ 770
推銷費用	267	321
管理費用	357	434
研發費用	450	548
合計	<u>\$ 1,760</u>	<u>\$ 2,073</u>

(3) 本公司精算損益認列於其他綜合損益之累積金額如下：

	107年度	106年度
期初金額	\$ 11,894	\$ 13,687
當期精算損(益)	4,795	(1,793)
期末金額	<u>\$ 16,689</u>	<u>\$ 11,894</u>

科妍生物科技股份有限公司個體財務報表附註(續)  
(金額除另予註明外，均以新台幣仟元為單位)

(4) 本公司確定福利義務現值及計畫資產公允價值之調節如下：

	107年度	106年度
確定福利義務現值	\$ 43,686	\$ 36,977
計畫資產之公允價值	(6,228)	(3,720)
提撥狀況	37,458	33,257
淨確定福利負債	\$ 37,458	\$ 33,257

(5) 本公司確定福利義務之現值變動如下：

	107年度	106年度
期初確定福利義務現值	\$ 36,977	\$ 36,664
當期服務成本	1,806	2,126
精算損益	4,903	(1,813)
期末確定福利義務現值	\$ 43,686	\$ 36,977

(6) 本公司計畫資產其公允價值變動如下：

	107年度	106年度
期初計畫資產之公允價值	\$ 3,720	\$ 3,395
計畫資產報酬	46	353
精算損益	108	(20)
雇主提撥數	2,354	292
期末計畫資產之公允價值	\$ 6,228	\$ 3,720

(7) 截至民國一〇七年十二月三十一日，本公司之確定福利計畫預期於未來十二個月提撥 1,788 仟元。

(8) 本公司計畫資產主要類別構成總計畫資產公允價值之百分比如下：

	退休金計畫(%)	
	107.12.31	106.12.31
現金	100%	100%

本公司民國一〇七年度及一〇六年度計畫資產之實際報酬分別為 153 仟元及 33 仟元。

計畫資產預期報酬率係根據歷史報酬趨勢以及分析師對於確定福利義務存續期間內，該資產所處市場之預測，並參考勞工退休基金監理會對勞工退休基金之運用情形，及考量最低收益不低於當地銀行二年定期存款利率後所作之估計。

科妍生物科技股份有限公司個體財務報表附註(續)  
(金額除另予註明外，均以新台幣仟元為單位)

(9) 下列主要假設係用以決定本公司之確定福利計畫：

	107.12.31	106.12.31
折現率	1.00%	1.25%
預期薪資增加率	3.00%	3.00%

(10) 本公司折現率如增減 0.25%，將導致下列影響：

	107年度		106年度	
	增加0.25%	減少0.25%	增加0.25%	減少0.25%
確定福利義務現值	(1,470)	1,535	(1,283)	1,343

(11) 本公司民國一〇七年度及一〇六年度各項與確定福利計畫相關之金額如下：

	107年度	106年度
期末確定福利義務之現值	\$ 43,686	\$ 36,977
期末計畫資產之公允價值	(6,228)	(3,720)
期末計畫之剩餘或短絀	\$ 37,458	\$ 33,257
計畫負債之經驗調整	\$ (3,270)	\$ (3,320)
計畫資產之經驗調整	\$ (108)	\$ 20

### 13. 權益

#### (1) 股本

A. 截至民國一〇七年及一〇六年十二月三十一日止，本公司額定股本皆為 800,000 仟元，每股面額 10 元，皆為 80,000 仟股。

B. 截至民國一〇七年及一〇六年十二月三十一日止，本公司已發行股本分別為 531,000 仟元及 535,000 仟元，每股面額 10 元，分別為 53,100 仟股及 53,500 仟股。

#### (2) 資本公積

	107.12.31	106.12.31
發行溢價	\$ 470,198	\$ 473,740
失效員工認股權	412	412
庫藏股票交易	5,570	—
合計	\$ 476,180	\$ 474,152

科妍生物科技股份有限公司個體財務報表附註(續)  
(金額除另予註明外，均以新台幣仟元為單位)

依法令規定，資本公積除填補公司虧損外，不得使用，公司無虧損時，超過票面金額發行股票所得之溢額及受領贈與之所得產生之資本公積，每年得以實收資本之一定比率為限撥充資本，前述資本公積亦得按股東原有股份之比例以現金分配。

(3)庫藏股票

本公司民國一〇七年十二月三十一日及一〇六年十二月三十一日持有庫藏股票分別為 0 仟元及 125,806 仟元，股數分別為 0 仟股及 1,900 仟股。

本公司民國一〇七年度及一〇六年度庫藏股之增減變動情形如下：

收回原因	期初股數	本期增加	本期減少	期末股數
<u>107 年度</u>				
轉讓股份予員工	1,900仟股	—	1,900仟股	—
<u>106 年度</u>				
轉讓股份予員工	1,900仟股	—	—	1,900仟股

依證券交易法之規定，公司買回庫藏股份之數量比例，不得超過公司已發行股份總數百分之十；買回股份之總金額，不得逾保留盈餘發行股票溢價及已實現之資本公積之金額。因轉讓股份予員工而買回之股份，應於買回之日起三年內將其轉讓，逾期未轉讓者，視為公司未發行股份予以註銷。另，庫藏股票不得質押，於未轉讓前，並不得享有股東權利。

(4)盈餘分配及股利政策

依本公司章程規定，年度決算如有盈餘，依下列順序分派之：

- 一、提繳稅款。
- 二、彌補虧損。
- 三、提出當期淨利百分之十為法定盈餘公積。但法定盈餘公積已達資本總額時，不在此限。
- 四、依法令或證券主管機關規定提列或迴轉特別盈餘公積。
- 五、如尚有餘額，由董事會擬具股東紅利分配議案，提請股東會決議。

本公司考量公司所處環境及成長階段，因應未來資金需求及長期財務規劃，並滿足股東對現金流入之需求，由董事會依可分配盈餘擬具盈餘分配議案，提報股東會決議，可分配盈餘至少提撥百分之五十為股東股利，其中現金股利發放總額不得低於當年度股利分派總額之百分之五十，最高以百分之百為上限。

科妍生物科技股份有限公司個體財務報表附註(續)  
(金額除另予註明外，均以新台幣仟元為單位)

採用國際財務報導準則後，本公司依金管會於民國一〇一年四月六日發布之金管證發字第 1010012865 號函令規定，首次採用國際財務報導準則時，帳列未實現重估增值及累積換算調整數利益於轉換日因選擇採用國際財務報導準則第 1 號「首次採用國際財務報導準則」豁免項目而轉入保留盈餘部分，提列相同數額之特別盈餘公積。開始採用國際財務報導準則編製財務報告後，於分派可分配盈餘時，就首次採用國際財務報導準則時已提列特別盈餘公積之餘額與其他權益減項淨額之差額補提列特別盈餘公積。嗣後其他股東權益減項餘額有迴轉時，得就迴轉部分分派盈餘。

本公司民國一〇七年五月二十九日經股東會通過之民國一〇六年度盈餘分配情形及民國一〇六年六月十四日經股東會通過之民國一〇五年度盈餘指撥及分配情形如下：

	盈餘指撥及分配案		每股股利(元)	
	106年度	105年度	106年度	105年度
法定盈餘公積	—	—	—	—
普通股現金股利	10,320	—	\$ 0.2	\$ —
合計	\$ 10,320	\$ —		

有關員工酬勞及董事酬勞估列基礎及認列金額之相關資訊請詳附註(六).18。

#### 14. 股份基礎給付計畫

本公司於民國一〇七年五月八日經董事會決議依「買回股份轉讓員工辦法」將二次買回之剩餘庫藏股計1,500仟股轉讓予員工。

本公司採用Black-Scholes選擇權評價模式估計前述庫藏股員工認股權於給與日之公允價值，該模式之輸入值如下：

	庫藏股轉讓員工
給與日公允價值	\$ 65
給與日股價	65.20
執行價格	57.85
預期波動率(%)	49.03%
認股權存續期間	43天
預期股利	—
無風險利率(%)	0.3534%

預期波動率以加權平均歷史波動率為基礎，並調整因公開可得資訊而預期之變動；認股權存續期間依本公司發行之辦法規定；無風險利率以民國一〇七年五月二十九日之櫃買賣中心債券交易—台灣公債零息殖利率曲線為依據，並以三個月期零息利率為基礎。公允價值之決定未考量交易中所含之服務及非市價績效條件。

科妍生物科技股份有限公司個體財務報表附註(續)  
(金額除另予註明外，均以新台幣仟元為單位)

截至民國一〇七年十二月三十一日止，本公司並未取消或修正所提出之員工之認股權計畫。

認股選擇權	107 年度	
	數量	加權平均 履約價格(元)
期初流通在外	—	\$ —
本期給與	1,500	57.85
本期喪失	—	—
本期執行	1,500	57.85
本期失效	—	—
期末流通在外	—	—
期末可執行	—	—

截至民國一〇七年度本公司因股份基礎給付所產生之酬勞成本為 5,832 仟元。

15. 營業收入

	107年度(註)	106年度
商品銷貨收入	\$ 326,427	\$ 253,235
權利金收入	2,945	2,814
合計	\$ 329,372	\$ 256,049

註：本公司自民國一〇七年一月一日起採用國際財務報導準則第 15 號規定處理客戶合約之收入，並選擇於民國一〇七年一月一日認列初次適用之累積影響數。

本公司自民國一〇七年一月一日起採用國際財務報導準則第 15 號規定處理客戶合約之收入，民國一〇七年度與客戶合約之收入相關資訊如下：

合約負債

	期初餘額	期末餘額	差異數
銷售商品及權利金	\$ 11,662	\$ 15,324	\$ 3,662

本公司民國一〇七年度合約負債餘額減少係因大部分履約義務已滿足，其中 8,828 仟元為期初餘額於本期認列為收入。

16. 預期信用減損損失

	107年度	106年度(註)
營業費用—預期信用減損損失		
應收帳款	\$ —	

註：本公司自民國一〇七年一月一日起採用國際財務報導準則第 9 號規定，依照國際財務報導準則第 9 號之過渡規定選擇不重編比較期間。

與信用風險相關資訊請詳附註(十二)。

科妍生物科技股份有限公司個體財務報表附註(續)  
(金額除另予註明外，均以新台幣仟元為單位)

本公司之應收款項(包含應收票據及應收帳款(含關係人))皆採存續期間預期信用損失金額衡量備抵損失，於民國一〇七年度評估備抵損失金額之相關說明如下：

應收款項則考量交易對手信用等級、區域及產業等因素區分群組，並採用準備矩陣衡量備抵損失，相關資訊如下：

	未逾期	逾期天數			合 計
		90天內	91-180天	181天以上	
總帳面金額	\$ 73,447	\$ —	\$ —	\$ —	\$ 73,447
損失率	0%~1%	—	—	—	
存續期間預期信用損失	—	—	—	—	—
小 計	\$ 73,447	\$ —	\$ —	\$ —	\$ 73,447

本公司民國一〇七年度之應收款項之備抵損失變動資訊如下：

	應收款項
期初餘額	\$ —
本期迴轉金額	—
因無法收回而沖銷	—
期末餘額	\$ —

#### 17. 營業租賃

依據不可取消之營業租賃合約，本公司簽訂商業財產租賃合約，其平均年限為一至十年，部分租賃合約可於租期結束時續約。

未來最低租賃給付總額如下：

	107.12.31	106.12.31
不超過一年	\$ 2,113	\$ 2,939
超過一年但不超過五年	2,137	6,157
超過五年	19,325	—
合 計	\$ 23,575	\$ 9,096

營業租賃認列之費用如下：

	107年度	106年度
最低租賃給付	\$ 2,619	\$ 2,291

科妍生物科技股份有限公司個體財務報表附註(續)  
(金額除另予註明外，均以新台幣仟元為單位)

18. 員工福利、折舊及攤銷費用功能別彙總表如下：

性質別 \ 功能別	107 年度			106 年度		
	屬於營業 成本者	屬於營業 費用者	合 計	屬於營業 成本者	屬於營業 費用者	合 計
員工福利費用						
薪資費用	30,373	49,521	79,894	23,144	43,260	66,404
勞健保費用	2,085	5,129	7,214	1,850	3,708	5,558
退休金費用	1,641	2,719	4,360	1,623	2,892	4,515
董事酬金	—	3,340	3,340	—	3,187	3,187
其他員工福利費用	1,631	1,693	3,324	1,089	1,433	2,522
折舊費用	10,611	8,911	19,522	10,815	8,999	19,814
攤銷費用	25	1,041	1,066	26	1,020	1,046

本公司民國一〇七年及一〇六年十二月三十一日之員工人數分別為98人及89人，其中未兼任員工之董事人數皆為7人。

依本公司章程規定，本公司年度如有獲利，應提撥不低於百分之五作為員工酬勞，及不高於百分之五作為董事酬勞。但尚有累積虧損時，應預先保留彌補數額。前述員工酬勞以股票或現金為之，應由董事會以董事三分之二以上之出席及出席董事過半數同意之決議行之，並報告股東會。有關董事會及股東會決議或報告之員工酬勞及董事酬勞相關資訊，請至台灣證券交易所之「公開資訊觀測站」查詢。

本公司民國一〇八年三月二十八日董事會通過之民國一〇七年度員工酬勞及董事酬勞及民國一〇七年六月十四日股東常會報告之現金配發民國一〇六年度員工酬勞及董事酬勞如下：

	107年度	106年度
員工酬勞	\$ 3,796	\$ 1,255
董監酬勞	3,796	1,255

前述民國一〇六年度員工酬勞及董事酬勞之股東常會報告金額與本公司於民國一〇七年三月九日之董事會決議並無重大差異，且與列帳費用之金額並無重大差異。



科妍生物科技股份有限公司個體財務報表附註(續)  
(金額除另予註明外，均以新台幣仟元為單位)

19. 營業外收入及支出

(1) 其他收入

	107年度	106年度
利息收入	\$ 3,113	\$ 1,979
其他收入	9,124	6,858
合 計	<u>\$ 12,237</u>	<u>\$ 8,837</u>

(2) 其他利益及損失

	107年度	106年度
處分投資利益	—	\$ 20
淨外幣兌換利益(損失)	\$ 2,943	(10,556)
金融資產減損損失	—	(2,100)
透過損益按公允價值衡量金融資 產及負債之淨損失	(163)	44
合 計	<u>\$ 2,780</u>	<u>\$ (12,592)</u>

(3) 財務成本

	107年度	106年度
銀行借款之利息	\$ (8,732)	\$ (8,263)
減：利息資本化	6,049	4,072
合 計	<u>\$ (2,683)</u>	<u>\$ (4,191)</u>

(4) 其他綜合損益組成部分

民國一〇七年度其他綜合損益組成部分如下：

	當期 當期產生	當期 重分類調整	其他 綜合損益	所得稅利益 (費用)	稅後金額
不重分類至損益之項目：					
確定福利計畫之再衡量數	\$ (4,795)	\$ —	\$ (4,795)	\$ 959	\$ (3,836)
後續可能重分類至損益之項目：					
國外營運機構財務報表換算 之兌換差額	(46)	—	(46)	—	(46)
合 計	<u>\$ (4,841)</u>	<u>\$ —</u>	<u>\$ (4,841)</u>	<u>\$ 959</u>	<u>\$ (3,882)</u>

科妍生物科技股份有限公司個體財務報表附註(續)  
(金額除另予註明外，均以新台幣仟元為單位)

民國一〇六年度其他綜合損益組成部分如下：

	當期 當期產生	當期 重分類調整	其他 綜合損益	所得稅利益 (費用)	稅後金額
不重分類至損益之項目：					
確定福利計畫之再衡量數	\$ 1,793	\$ —	\$ 1,793	\$ 2,022	\$ 3,815
後續可能重分類至損益之項目：					
國外營運機構財務報表換算 之兌換差額	(710)	—	(710)	—	(710)
合 計	\$ 1,083	\$ —	\$ 1,083	\$ 2,022	\$ 3,105

20. 所得稅

依民國一〇七年二月七日公布之所得稅法修正條文，本公司自民國一〇七年度起適用之營利事業所得稅稅率由 17% 調整為 20%，民國一〇七年度未分配盈餘加徵營利事業所得稅稅率由 10% 調降為 5%。

(1) 所得稅費用主要組成如下：

認列於損益之所得稅

	107年度	106年度
當期所得稅費用：		
當期應付所得稅	\$ 821	\$ 241
遞延所得稅費用：		
與暫時性差異之原始產生 及其迴轉所得稅費用(利益)	538	(553)
與課稅損失及所得稅抵減之原始產生 及其迴轉有關之遞延所得稅	11,255	5,843
與稅率變動有關之遞延所得稅	(6,383)	—
所得稅費用	\$ 6,231	\$ 5,531

認列於其他綜合損益之所得稅

	107年度	106年度
遞延所得稅費用(利益)：		
確定福利計畫之再衡量數	\$ 959	\$ 2,022
國外營運機構財務報表換算之兌換差額	—	—
與其他綜合損益組成部分相關之所得稅	\$ 959	\$ 2,022

科妍生物科技股份有限公司個體財務報表附註(續)  
(金額除另予註明外，均以新台幣仟元為單位)

(2) 所得稅費用與會計利潤乘以所適用所得稅率之金額調節如下：

	107年度	106年度
來自於繼續營業單位之稅前淨利	\$ 93,100	\$ 22,670
以本公司之法定稅率計算之所得稅	\$ 18,620	\$ 3,854
未分配盈餘加徵10%所得稅	821	—
與稅率變動有關之遞延所得稅	(6,383)	—
其他依稅法調整之所得稅影響數	(6,827)	1,677
認列於損益之所得稅費用合計	\$ 6,231	\$ 5,531

(3) 遞延所得稅資產(負債)餘額：

	民國一〇七年度				期末餘額
	期初餘額	認列於 (損)益	認列於 其他綜合(損)益	認列於 權益	
暫時性差異					
課稅損失	\$ 13,273	\$ (11,463)	\$ —	\$ —	\$ 1,810
投資抵減	24,440	5,736	—	—	30,176
未實現兌換利益	—	(44)	—	—	(44)
其他	6,862	361	959	—	8,182
遞延所得稅利益(費用)		\$ (5,410)	\$ 959	\$ —	
遞延所得稅資產(負債)淨額	\$ 44,575				\$ 40,124
表達於資產負債表之資訊如下：					
遞延所得稅資產	\$ 44,575				\$ 40,168
遞延所得稅負債	\$ —				\$ 44

	民國一〇六年度				期末餘額
	期初餘額	認列於 (損)益	認列於 其他綜合(損)益	認列於 權益	
暫時性差異					
課稅損失	\$ 21,857	\$ (8,584)	—	-\$ —	-\$ 13,273
投資抵減	21,699	2,741	—	—	24,440
未實現兌換利益	(508)	508	—	—	—
其他	4,795	45	2,022	—	6,862
遞延所得稅利益(費用)		\$ (5,290)	\$ 2,022	\$ —	
遞延所得稅資產(負債)淨額	\$ 47,843				\$ 44,575
表達於資產負債表之資訊如下：					
遞延所得稅資產	\$ 48,351				\$ 44,575
遞延所得稅負債	\$ 508				\$ —

科妍生物科技股份有限公司個體財務報表附註(續)  
(金額除另予註明外，均以新台幣仟元為單位)

(4)未認列之遞延所得稅資產：

截至民國一〇七年及一〇六年十二月三十一日止，本集團未認列之遞延所得稅資產金額合計分別為 17,046 仟元及 31,061 仟元。

(5)所得稅申報核定情形：

截至民國一〇七年十二月三十一日，本公司之所得稅申報核定至民國 105 年度。

21. 每股盈餘

	107年度		
	稅後金額	加權平均流通在 外股數(仟股)	每股盈餘(元)
<u>基本每股盈餘</u>			
屬於本公司普通股股東之本期淨利	\$ 86,869	52,284	\$ 1.66
具稀釋作用之潛在普通股之影響			
員工酬勞-股票	—	58	
<u>稀釋每股盈餘</u>			
屬於本公司普通股股東之本期淨利加潛在普通股之影響	\$ 86,869	52,342	\$ 1.66
	106年度		
	稅後金額	加權平均流通在 外股數(仟股)	每股盈餘(元)
<u>基本每股盈餘</u>			
屬於本公司普通股股東之本期淨利	\$ 17,139	51,600	\$ 0.33
具稀釋作用之潛在普通股之影響			
員工酬勞-股票	—	35	
<u>稀釋每股盈餘</u>			
屬於本公司普通股股東之本期淨利加潛在普通股之影響	\$ 17,139	51,635	\$ 0.33

(七)關係人交易

A. 關係人之名稱及關係：

關 係 人 名 稱	與 本 公 司 之 關 係
UNI-PROFIT INDUSTRIAL LIMITED (UNI-PROFIT)	持股 100%之子公司
程澤醫療器械(上海)有限公司	持股 100%之子公司
曜亞國際股份有限公司(曜亞公司)	本公司之主要管理人員(法人董事)

科妍生物科技股份有限公司個體財務報表附註(續)  
(金額除另予註明外，均以新台幣仟元為單位)

B. 與關係人間之重大交易事項

1. 銷貨

	107年度	106年度
曜亞公司	\$ 64,980	\$ 63,700

本公司對曜亞公司之銷貨，因銷售區域及產品類別之特性，無可資比較對象，其他交易條件及收款期限與一般客戶並無顯著不同。

本公司與曜亞公司簽訂一將本公司醫學美容產品授權予曜亞公司於台灣地區獨家經銷之合約，並由銀行提供履約保證金額為 10,000 仟元，經銷期間自民國一〇〇年十一月二十日至民國一〇七年十月三十一日，自屆滿期限後延長三年至民國一一〇年十月三十一日止。

2. 應收帳款

	107.12.31	106.12.31
曜亞公司	\$ 21,672	\$ 10,395

3. 本公司主要管理階層之獎酬

	107年度	106年度
短期員工福利	\$ 10,356	\$ 7,948
退職後福利	335	289
合 計	\$ 10,691	\$ 8,237

(八) 質押之資產

本集團之資產提供擔保明細如下：

	帳 面 價 值		擔保性質
	107.12.31	106.12.31	
不動產、廠房及設備	\$ 1,006,567	\$ 950,125	銀行借款額度及長期借款擔保
其他金融資產-非流動	39,919	43,936	
合 計	\$ 1,046,486	\$ 994,151	

科妍生物科技股份有限公司個體財務報表附註(續)  
(金額除另予註明外，均以新台幣仟元為單位)

(九) 重大或有負債及未認列之合約承諾

本集團已簽訂而尚未認列之合約承諾如下：

	107.12.31	106.12.31
廠房新建工程合約	\$ 143,813	\$ 187,822
購置機器設備合約	\$ 11,494	\$ 8,914

(十) 重大之災害損失

無此事項。

(十一) 重大之期後事項

1. 本公司於民國 107 年 12 月 27 日董事會決議通過現金增資發行普通股新股 5,000 仟股，每股認購價格新台幣 48 元，實收股款總額為新台幣 240,000 仟元，增資基準日為民國 108 年 1 月 28 日，此現金增資案業已辦理完成。
2. 本公司於 108 年 3 月 4 日發行國內第一次無擔保轉換公司債，發行總面額為新台幣 300,000 仟元，每張面額為新台幣 100 仟元，依票面金額 100% 發行，已於 108 年 2 月 27 日資金募集完成，共收到新台幣 300,000 仟元。

(十二) 其他

1. 金融工具之種類

金融資產

	107.12.31	106.12.31
<u>透過損益按公允價值衡量之金融資產：</u>		
持有供交易	(註1)	\$ 3,814
強制透過損益按公允價值衡量	\$ 3,651	(註1)
透過其他綜合損益按公允價值衡量之金融資產	—	(註1)
備供出售金融資產(包括成本衡量之金融資產)	(註1)	6,825
<u>按攤銷後成本衡量之金融資產：</u>		
現金及約當現金(不含庫存現金)	361,829	(註1)
按攤銷後成本衡量之金融資產	12,599	(註1)
應收款項	74,357	(註1)
其他金融資產	39,919	(註1)
放款及應收款(註 2)	(註 1)	434,147

科妍生物科技股份有限公司個體財務報表附註(續)  
(金額除另予註明外，均以新台幣仟元為單位)

金融負債

	107.12.31	106.12.31
透過損益按公允價值衡量之金融負債：		
持有供交易	\$ —	\$ —
攤銷後成本衡量之金融負債：		
應付款項	122,867	101,932
長期借款(含一年內到期)	434,306	498,817
存入保證金	2,000	2,000

註：1. 本公司自民國一〇七年一月一日起採用國際財務報導準則第9號規定，依照國際財務報導準則第9號之過渡規定選擇不重編比較期間。

2. 包括現金及約當現金、應收帳款、其他應收款及其他金融資產—流動。

2. 財務風險管理目的

本公司財務風險管理目標主要為管理營運活動相關之市場風險、信用風險及流動性風險，並依政策及風險偏好，進行前述風險之辨認、衡量及管理。

本公司對於前述財務風險管理已依相關規範建立適當之政策、程序及內部控制，重要財務活動須經董事會依相關規範及內部控制制度進行覆核。於財務管理活動執行期間，本公司須確實遵循所訂定之財務風險管理之相關規定。

3. 市場風險

本公司之市場風險係金融工具因市場價格變動，導致其公允價值或現金流量波動之風險，市場風險主要包括匯率風險、利率風險及其他價格風險。

實務上極少發生單一風險變數單獨變動之情況，且各風險變數之變動通常具關聯性，惟以下各風險之敏感度分析並未考慮相關風險變數之交互影響。

(1) 匯率風險

本公司匯率風險主要與營業活動(收入或費用所使用之貨幣與本公司功能性貨幣不同時)及國外營運機構淨投資有關。

本公司之應收外幣款項與應付外幣款項之部分幣別相同，部位相當部分會產生自然避險效果，針對部分外幣款項則使用遠期外匯合約以管理匯率風險，基於前述自然避險及以遠期外匯合約之方式管理匯率風險不符合避險會計之規定，因此未採用避險會計；另國外營運機構淨投資係屬策略投資，因此，本公司未對此進行避險。

科妍生物科技股份有限公司個體財務報表附註(續)  
(金額除另予註明外，均以新台幣仟元為單位)

本公司匯率風險之敏感度分析，主要針對財務報導期間結束日之主要外幣貨幣性項目，其相關之外幣升值/貶值對本公司損益及權益之影響。本公司之匯率風險主要受美金及人民幣匯率波動影響。

(2) 利率風險

利率風險係因市場利率之變動而導致金融工具之公允價值或未來現金流量波動之風險，本公司之利率風險主要係來自於浮動利率借款。

本公司以維持適當之固定及浮動利率之組合管理利率風險。

(3) 民國一〇七年度及一〇六年度相關風險變動數之稅前敏感度分析如下：

民國一〇七年度

主要風險	變動幅度	損益敏感度
匯率風險	NTD對USD 升值/貶值 1%	減少/增加 1,100仟元
	NTD對RMB 升值/貶值 1%	減少/增加 484仟元
利率風險	市場利率 上升/下降 十個基本點	減少/增加 72仟元

民國一〇六年度

主要風險	變動幅度	損益敏感度
匯率風險	NTD對USD 升值/貶值 1%	減少/增加 942仟元
	NTD對RMB 升值/貶值 1%	減少/增加 413仟元
利率風險	市場利率 上升/下降 十個基本點	減少/增加 172仟元

4. 信用風險管理

信用風險係指交易對手無法履行合約所載之義務，並導致財務損失之風險。本公司之信用風險係因營業活動(主要為應收帳款及票據)及財務活動(主要為銀行存款及各種金融工具)所致。

每一業務單位係依循本公司之客戶信用風險之政策、程序及控制以管理客戶信用風險。另本公司亦於適當時機使用某些信用增強工具(例如預收貨款及保險等)，或針對財務狀況稍差之客戶要求對方提出擔保，以降低特定客戶之信用風險。



科妍生物科技股份有限公司個體財務報表附註(續)  
(金額除另予註明外，均以新台幣仟元為單位)

本公司之財務處依照公司政策管理銀行存款及其他金融工具之信用風險。且本公司之交易對象係屬信用良好之國內外金融機構，無重大之履約疑慮，故無重大之信用風險。

5. 流動性風險管理

本公司藉由現金及約當現金及銀行借款等合約以維持財務彈性。下表係彙總本公司金融負債之合約所載付款之到期情形，依據最早可能被要求還款之日期並以其未折現現金流量編製，所列金額亦包括約定之利息。以浮動利率支付之利息現金流量，其未折現之利息金額係依據報導期間結束日殖利率曲線推導而得。

非衍生金融負債

	短於一年	一至二年	二至五年	五年以上	合計
<u>107.12.31</u>					
借款	\$ 71,791	\$ 69,917	\$ 141,416	\$ 151,556	\$ 434,680
應付款項	122,493	—	—	—	122,493
<u>106.12.31</u>					
借款	\$ 77,101	\$ 83,575	\$ 150,975	\$ 187,550	\$ 499,201
應付款項	101,548	—	—	—	101,548

6. 來自籌資活動之負債之調節

民國一〇七年一月一日至十二月三十一日之負債之調節資訊：

	短期借款	長期借款	來自籌資活動 之負債總額
107.1.1	\$ —	\$ 498,817	\$ 498,817
現金流量	—	(64,511)	(64,511)
非現金之變動	—	—	—
107.12.31	\$ —	\$ 434,306	\$ 434,306

民國一〇六年一月一日至十二月三十一日之負債之調節資訊：

無須適用

科妍生物科技股份有限公司個體財務報表附註(續)  
(金額除另予註明外，均以新台幣仟元為單位)

7. 金融工具之公允價值

(1) 衡量公允價值所採用之評價技術及假設

公允價值係指於衡量日，市場參與者間在有秩序之交易中出售資產所能收取或移轉負債所需支付之價格。本公司衡量或揭露金融資產及金融負債公允價值所使用之方法及假設如下：

- A. 現金及約當現金、應收款項、應付款項及其他流動負債公允價值約等於帳面金額，主要係因此類工具之到期期間短。
- B. 於活絡市場交易且具標準條款與條件之金融資產及金融負債，其公允價值係參照市場報價決定(例如，上市櫃股票、受益憑證、債券及期貨等)。

(2) 以攤銷後成本衡量金融工具之公允價值

本公司以攤銷後成本衡量之金融資產及金融負債之帳面金額趨近於公允價值。

(3) 金融工具公允價值層級相關資訊

本公司金融工具公允價值層級資訊請詳附註(十二).9。

8. 衍生工具

本公司因投資債券型基金而辨認出之衍生工具，業已與主契約分離，並已透過損益按公允價值衡量之方式處理，有關此交易合約資訊詳附註(六)。

9. 公允價值層級

(1) 公允價值層級定義

以公允價值衡量或揭露之所有資產及負債，係按對整體公允價值衡量具重要性之最低等級輸入值，歸類其所屬公允價值層級。各等級輸入值如下：

- 第一等級：於衡量日可取得之相同資產或負債於活絡市場之報價(未調整)。
- 第二等級：資產或負債直接或間接之可觀察輸入值，但包括於第一等級之報價者除外。
- 第三等級：資產或負債之不可觀察輸入值。

對以重複性基礎認列於財務報表之資產及負債，於每一報導期間結束日重評估其分類，以決定是否發生公允價值層級之各等級間之移轉。

科妍生物科技股份有限公司個體財務報表附註(續)  
(金額除另予註明外，均以新台幣仟元為單位)

(2)公允價值衡量之層級資訊

本公司未有非重複性按公允價值衡量之資產，重複性資產及負債之公允價值層級資訊列示如下：

	第一等級	第二等級	第三等級	合計
<u>107.12.31</u>				
金融資產：				
透過損益按公允價值衡量之金融資產				
原始認列時指定	\$ 3,651	\$ —	\$ —	\$ 3,651

	第一等級	第二等級	第三等級	合計
<u>106.12.31</u>				
金融資產：				
透過損益按公允價值衡量之金融資產				
原始認列時指定	\$ 3,814	\$ —	\$ —	\$ 3,814

民國一〇七年度及一〇六年度並無公允價值衡量第一等級與第二等級間之移轉。

10. 具重大影響之外幣金融資產及負債資訊

本公司具重大影響之外幣金融資產及負債資訊如下：

	107.12.31			106.12.31		
	外幣(仟元)	匯率	新台幣	外幣(仟元)	匯率	新台幣
金融資產						
貨幣性項目						
美金	\$ 3,580	30.7150	\$ 109,971	\$ 3,166	29.7600	\$ 94,210
人民幣	10,825	4.4720	48,408	9,029	4.5650	41,217
歐元	943	35.2000	33,211	468	35.5700	16,660
金融負債						
貨幣性項目						
日幣	\$ 15,628	0.2782	\$ 4,348	\$ —	—	\$ —

上述資訊係以外幣帳面金額(已換算至功能性貨幣)為基礎揭露。

科妍生物科技股份有限公司個體財務報表附註(續)  
(金額除另予註明外，均以新台幣仟元為單位)

由於本公司外幣交易貨幣種類繁多，故無法按各重大影響之外幣幣別揭露貨幣性金融資產及金融負債之兌換損益資訊。本公司於民國一〇七年度及一〇六年度之外幣兌換損益分別為 2,943 仟元及(10,556)仟元。

## 11. 資本管理

本公司資本管理之最主要目標，係確認維持健全之信用評等及良好之資本比率，以支持企業營運及股東報酬之極大化。本公司依經濟情況以管理並調整資本結構，可能藉由調整股利支付、返還資本或發行新股以達成維持及調整資本結構之目的。

### (十三) 附註揭露事項

#### 1. 重大交易事項及轉投資事業相關資訊

(1) 資金貸與他人：無。

(2) 為他人背書保證：無。

(3) 期末持有有價證券情形(不包含投資子公司、關聯企業及合資權益部分)：詳附表一。

(4) 累積買進或賣出同一有價證券之金額達新台幣三億元或實收資本額百分之二十以上：無。

(5) 取得不動產之金額達新台幣三億元或實收資本額百分之二十以上：無。

(6) 處分不動產之金額達新台幣三億元或實收資本額百分之二十以上：無。

(7) 與關係人進、銷貨之金額達新台幣一億元或實收資本額百分之二十以上：無。

(8) 應收關係人款項達新台幣一億元或實收資本額百分之二十以上：無。

(9) 對被投資公司直接或間接具有重大影響力或控制力者(不包含大陸投資地區)：詳附表二。

(10) 從事衍生性金融商品交易：詳附註(十二)。

#### 2. 大陸投資資訊：詳附表三。

科妍生物科技股份有限公司



董事長

