

股票代碼：1786



科妍生物科技 SciVision Biotech

科妍生物科技股份有限公司

Scivision Biotech Inc.

中華民國一〇二年度

年 報

年報查詢網址：公開資訊觀測站 <http://mops.twse.com.tw/>

金管會指定之資訊申報網址：同上

本公司年報相關資料查詢網址：同上

中華民國一〇三年五月八日 刊印

一、本公司發言人、代理發言人姓名、職稱及聯絡電話及電子郵件信箱：

發 言 人：韓台賢
職 稱：總經理
電 話：(07)8232258
電子郵件信箱：service@scivision.com.tw
代 理 發 言 人：韓臺偉
職 稱：董事長特別助理
電 話：(07)8232258
電子郵件信箱：service@scivision.com.tw

二、總公司、分公司、工廠之地址及電話

總公司：高雄市前鎮區高雄加工出口區南六路九號
電話：07-8232258
一廠：高雄市前鎮區高雄加工出口區南六路九號
二廠：高雄市前鎮區高雄加工出口區南六路七號
電話：07-8232258

三、股票過戶機構之名稱、地址、網址及電話

名 稱：日盛證券股份有限公司
地 址：台北市重慶南路一段十號十一樓
電 話：02-23826789
網 址：www.jihsun.com.tw

四、最近年度財務報告簽證會計師姓名、事務所名稱、地址、網址及電話

會計師：陳國宗會計師、許振隆會計師
事務所：安侯建業聯合會計師事務所
地 址：高雄市前金區中正四路 211 號 12 樓之 6
電 話：(07)2130888
網 址：<http://www.kpmg.com.tw>

伍、海外有價證券掛牌買賣之交易場所名稱及查詢該海外有價證券資訊之方式：無。

六、本公司網址：www.scivision.com.tw

目 錄

壹、致股東報告書	1
一、102 年度營業結果	1
二、103 年度營業計畫概要	2
三、未來公司發展策略	3
四、受到外部競爭環境、法規環境及總體經營環境之影響	3
貳、公司簡介	4
一、設立日期	4
二、公司沿革	4
參、公司治理報告	7
一、組織系統	7
二、董事、監察人、總經理、副總經理、協理、各部門及分支機構主管資料	9
三、公司治理運作情形	19
四、會計師公費資訊	31
五、更換會計師資訊	31
六、公司之董事長、總經理、負責財務或會計事務之經理人，最近一年內曾任職於簽證會計師所屬事務所或其關係企業者	31
七、最近年度及截至年報刊印日止，董事、監察人、經理人或持股比例超過百分之十之股東股權移轉及股權質押變動情形	32
八、持股比例佔前十名股東，其相互為財務會計準則公報第六號關係人或為配偶、二親等以內之親屬關係之資訊	33
九、公司、公司之董事、監察人、經理人及公司直接或間接控制之事業對同一轉投資事業之持股數，並合併計算綜合持股比例	33
肆、募資情形	34
一、資本及股份	34
二、公司債辦理情形	38
三、特別股辦理情形	38
四、海外存託憑證辦理情形	38
五、員工認股權證辦理情形	38
六、限制員工權利新股及併購(包含合併、收購及分割)辦理情形	38
七、資金運用計畫執行情形	39
伍、營運概況	41
一、業務內容	41
二、市場及產銷概況	48
三、從業員工最近兩年度及截至年報刊印日止從業員工人數、平均服務年資平均年齡及學歷分布比率	55

四、環保支出資訊	55
五、勞資關係	55
六、重要契約	56
陸、財務概況	57
一、最近五年度簡明資產負債表及損益表	57
二、最近五年度財務分析	64
三、最近年度財務報告之監察人審查報告	72
四、最近年度財務報告，含會計師查核報告、兩年對照之資產負債表、綜合損益表、 權益變動表、現金流量表及附註或附表	75
五、最近年度經會計師查核簽證之公司個體財務報告	117
六、公司及其關係企業最近年度及截至年報刊印日止，如有發生財務週轉困難情事， 應列明其對本公司財務狀況之影響	158
柒、財務狀況及財務績效之檢討分析與評估風險事項	158
一、財務狀況	158
二、財務績效	159
三、現金流量	160
四、最近年度重大資本支出對財務業務之影響	160
五、最近年度轉投資政策、其獲利或虧損之主要原因、改善計畫及未來一年投資計畫	160
六、風險事項之分析評估	161
七、其他重要事項	163
捌、特別記載事項	164
一、關係企業相關資料	164
二、最近年度及截至年報刊印日止，私募有價證券辦理情形	165
三、最近年度及截至年報刊印日止子公司持有或處分本公司股票情形	165
四、其他必要補充說明事項	165
五、最近年度及截至年報刊印日止，如發生本法第三十六條第二項第二款所定對股東 權益或證券價格有重大影響之事項	165

壹、致股東報告書

各位股東：

茲就科妍生物科技股份有限公司一〇二年度營業狀況及一〇三年營業計劃概要提出營業報告書。

一、一〇二年度營業結果

(一)營業計劃實施成果

本公司 102 年度營業收入為新台幣 200,509 仟元，較 101 年度 200,680 仟元減少 171 仟元，約 0.09%。

一〇二年迄今完成重大工作事項如下：

1. 102 年 2 月 Flexus Fluid One 及 Versan Fluid Uno 一針劑型關節腔注射劑取得外銷許可，並開始試單出貨。
2. 102 年 3 月 「交聯透明質酸之製造方法」取得中華民國專利。
3. 102 年 6 月 Hya-Dermis Blink、Hya-Dermis Kiss、Hya-Dermis Smile 及 Hya-Demris Chic 取得香港醫療器械表列。
4. 102 年 9 月 「交聯透明質酸之製造方法」(METHOD FOR PRODUCING CROSS-LINKED HYALURONIC ACID)取得日本專利。
5. 102 年 11 月 取得 HYADERMIS LA 醫療器材許可證。
6. 102 年 11 月 通過「TIPS 智慧財產管理制度」深入驗證。
7. 102 年 11 月 股票於台灣證券交易所掛牌上市。
8. 102 年 12 月 完成可吸收防沾黏凝膠開發。
9. 102 年 12 月 完成加拿大 CMDCAS 品質系統認證稽核。

(二)預算執行情形：本公司一〇二年未公開財務預測，故無預算達成情形。

(二)財務收支及獲利能力分析

1. 合併財務報告

單位：新台幣仟元

(除每股盈餘為新台幣元外)

項目 \ 年度	102 年度 (IFRSs)	101 年度 (IFRSs)	增(減)比率
營業淨利	29,810	51,066	(41.62)%
營業外收入及支出	1,554	620	150.65%
本期淨利	40,352	62,510	(35.45)%
本期綜合損益	37,606	61,008	(38.36)%
每股盈餘	0.93	1.47	(36.73)%

2. 個體財務報告

單位：新台幣仟元
(除每股盈餘為新台幣元外)

項目 \ 年度	102 年度 (IFRSs)	101 年度 (IFRSs)	增(減)比率
營業淨利	29,823	51,106	(41.64)%
營業外收入及支出	1,541	580	165.69%
本期淨利	40,352	62,510	(35.45)%
本期綜合損益	37,606	61,008	(38.36)%
每股盈餘	0.93	1.47	(36.73)%

(四) 研究發展狀況：(102 年度開發成功之技術或產品)

1. 開發海德密絲(亮眼輕感、輕吻輕感、笑顏輕感、別緻輕感)等四劑型皮下填補劑。

二、一〇三年度營業計劃概要

(一) 經營方針

1. 完成一針劑型關節腔注射劑台灣之查登作業。
2. 完成中國大陸皮下填補劑查登作業。
3. 擴大歐洲、日本、韓國、南美洲、俄羅斯及中東等地區銷售實績。
4. 建立大陸、東南亞及北美洲等地區之行銷通路。
5. 增加自有品牌在國內外市場形象及知名度。

(二) 預計銷售數量及其依據

本公司主要產品及服務項目為醫療器材、保養品及 DNA 親子鑑定服務等營收項目，一〇三年度預計主要之營業收入來源，以醫療器材 Hya-Dermis 皮下填補劑及 Hya-Joint 膝關節注射劑為主。在國內市場方面，密切與專業通路商配合，擴大國內市場佔有率；在海外方面，積極參加知名醫界專科年會及展覽，並努力尋找適合的經銷商及策略夥伴，持續開拓海外市場，預計醫療器材類產品銷售數量將持續穩定成長。

(三) 重要產銷政策

1. 生產及研發技術以台灣為主，塑造高品質中價位之台灣精品形象。
2. 興建符合 ISO、GMP 及 PIC/S 等標準規範之新廠，以提高產能，增加接單能力。
3. 設立歐洲子公司，強化在地客戶服務。
4. 增加行銷企劃及品牌形象之支出，提升公司品牌形象及質感。
5. 加強與經銷商之合作關係，創造多贏局面。

三、未來公司發展策略

- (一)持續研究開發創新之產品及技術
- (二)塑造企業形象、創造企業價值
- (三)增加獲利、提高股東投資報酬
- (四)穩定成長、落實企業社會責任

四、受到外部競爭環境、法規環境及總體經營環境之影響

- (一)外部競爭環境影響：國內外競爭廠商相繼投入相關產品市場，本公司持續強化研發，開發創新產品及技術，並加強智財權管理，以拉大與追隨者之間的距離。面對國內健保給付可能持續下降，影響關節腔注射劑產品毛利，本公司已開發完成之一針劑型，可提高該類產品毛利。此外，亦進行產品、技術、行銷地區及客戶之多元化，避免過度集中及系統性風險產生。
- (二)法規環境影響：本公司設有專職部門，隨時更新公司內部之規範，並於每年進行運作系統之內部檢視；此外，亦聘請專家進行稽核，以符合相關法規的要求。
- (三)總體經營環境影響：隨著經濟的發展及平均壽命的提升，全球醫藥、保健及醫美市場不斷擴大，愛美及抗老已為恆久之潮流及趨勢，產業前景持續看好，本公司所研發製造的方向，正符合此股潮流，可成為長期的利基。本公司秉持著穩定中求成長的經營理念，運用有效率的研發模式及商品化平台，持續創造公司穩定來源之營收及獲利。

科妍生物科技股份有限公司

董事長 韓開程



總經理 韓台賢



會計主管 郭如玲



貳、公司簡介

一、設立日期：民國 90 年 11 月 12 日

二、公司沿革：

年度	事 項
民國 90 年	● 科景生物科技股份有限公司成立
民國 91 年	<ul style="list-style-type: none"> ● 通過 ISO9001、2000 品質系統認證 ● 申請進駐高雄加工出口區 ● 獲經濟部核發符合新興重要性策略產業核准函 ● 完成「Hyaluronic Acid」微生物醱酵製程開發 ● 與工研院技術合作，進行「HA Based 複合材料」技術開發
民國 92 年	<ul style="list-style-type: none"> ● 通過 CNLA 親子實驗室認證 ● 與工研院技術合作，進行「Hyaluronic Acid 關節注射液」開發 ● 完成股票公開發行 ● 獲經濟部「五年免稅投資計劃核准」 ● 「Hyaluronic Acid」純化製程專利申請 ● 完成 cGMP 先導性工廠設置 ● 「醫療級透明質酸(Hyaluronic Acid)」獲經濟部主導性新產品開發專案補助
民國 93 年	<ul style="list-style-type: none"> ● 與工研院技術合作，進行「透明質酸奈米化開發計劃」 ● 進行透明質酸(玻尿酸)美容植入物及關節注射液(Class III 產品)ISO9001 及 ISO13485 品質系統認證輔導 ● 取得販賣業藥商許可證 ● 取得製造業藥商許可證 ● 獲高雄市政府獎勵民間投資專案，補助額八百萬 ● 醫療器材品質系統及產品 Hya-Dermis 歐盟(CE)認證查核
民國 94 年	<ul style="list-style-type: none"> ● 完成醫療級透明質酸製程技術開發量產，進行醫療級透明質酸製程技術開發之專利實審。 ● 抗沾黏技術專利之取得：交鏈型透明質酸-蛋白質生物複合材料其製法，專利公告號：00574302。 ● 為業務推展之需求，經股東會同意公司更名為『科妍生物科技股份有限公司』。 ● 醫療器材廠興建完成，並通過行政院衛生署第三級醫療器材優良製造規範 (GMP) 衛署藥字第 0940325350 號。 ● 醫療器材廠取得醫療器材品質管理系統 ISO9001:2000 及 ISO13485:2003 認證合格。 ● 改質型小針美容針劑技術開發完成，取得 Hya-Dermis CE Marking (歐盟標章 CE0434) Certificate No:2005-OSL-MDD-0037；及行政院衛生署外銷專用醫療器材許可證，衛署醫器製字第 001651 號。 ● 改質型關節注射液技術開發。
民國 95 年	<ul style="list-style-type: none"> ● 醫療器材關節腔注射劑 Hya-Joint 海捷特通過 CE-MDD93/42/EEC (Class III) 產品驗證，取得歐盟標章 (CE0434) Certificate No:2006-OSL-MDD-0049。 ● 取得行政院衛生署外銷專用醫療器材許可證，衛署醫器製字第 001652 號。
民國 96 年	● 通過三軍總醫院人體試驗審議委員會 (IRB) Hya-Dermis 臨床試驗申請，核

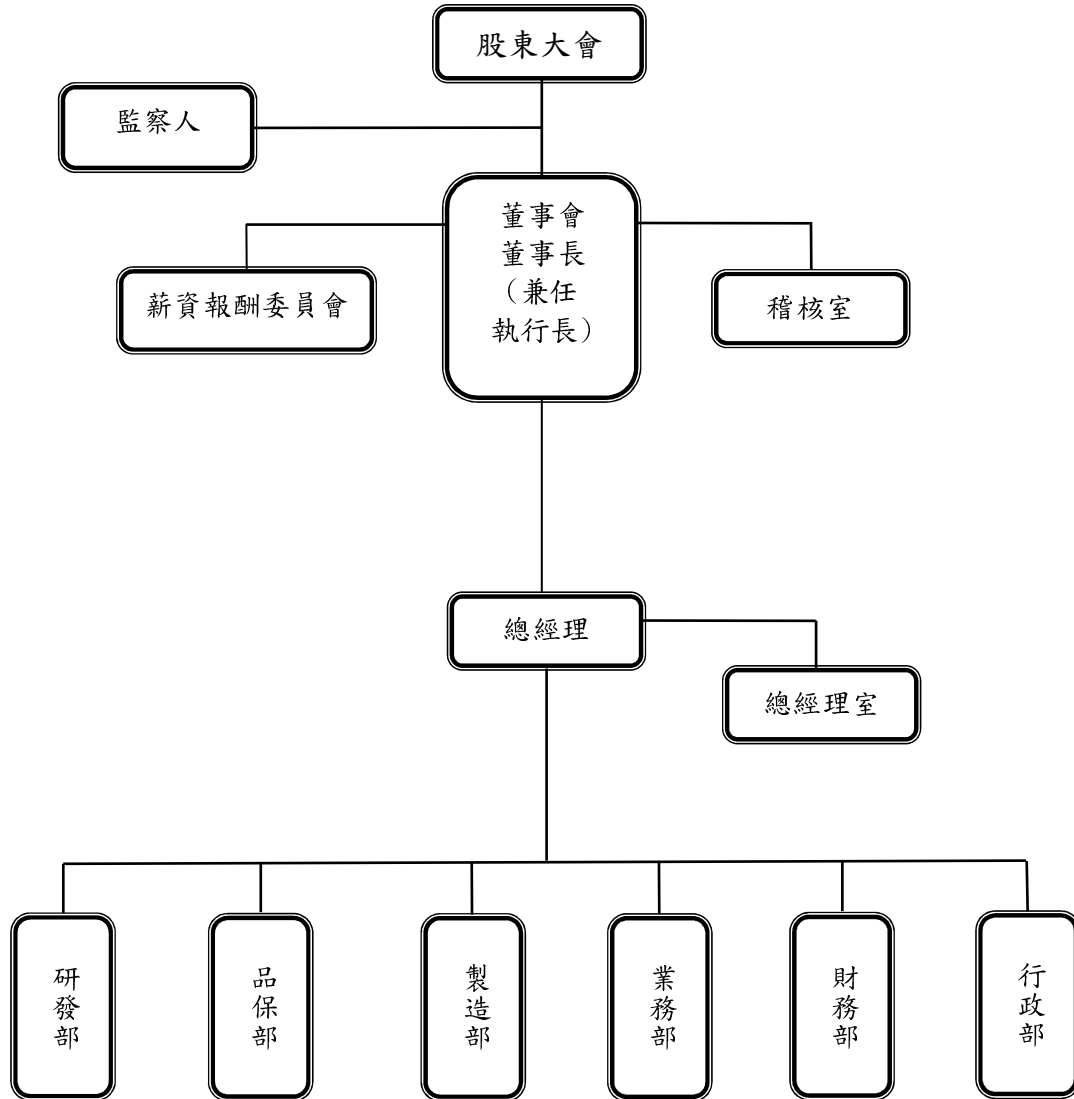
	發人體試驗計劃同意函。
民國 97 年	<ul style="list-style-type: none"> ● 取得 Ferovisc 關節腔注射劑之外銷專用醫療器材許可證。 ● 透明質酸醫療器材產品關節腔注射劑取得行政院衛生署醫療器材(內銷)許可證 ● 通過衛生署財團法人藥品查驗中心(CDE)Hya-Dermis 臨床試驗申請,核發人體試驗計劃同意函。 ● 與三軍總醫院合作進行 Hya-Dermis 臨床試驗計劃。 ● Hya-Joint 關節腔注射劑通過國家品質標章認證,並獲醫療保健器材類銅獎。
民國 98 年	<ul style="list-style-type: none"> ● 「交聯透明質酸組織填補劑」案獲經濟部主導性新產品開發專案補助。 ● Hya-Dermis 皮下填補劑取得印度銷售許可 ● Hya-Dermis 臨床試驗案獲經濟部業界科專快速審查補助。 ● 獲經濟部核准審定為生技新藥公司。 ● 獲行政院衛生署核准執行 Hya-Dermis 海德密絲皮下填補劑大規模臨床試驗。 ● 「長效型關節腔注射劑之合成技術開發」案獲 98 年度高雄市政府辦理地方產業創新研發推動計畫補助。 ● 研發製造高風險醫療器材之透明質酸皮下填補劑及關節腔注射液之投資計畫,取得經濟部核發符合生技新藥投資計畫核准函。 ● Hya-Joint 關節腔注射劑通過「2009SNQ 國家品質標章」續審。
民國 99 年	<ul style="list-style-type: none"> ● Hya-Dermis III 及 Hya-Dermis IV 取得義大利上市許可,並開始試單出貨。 ● Hya-Joint 取得菲律賓上市許可,並開始試單出貨。 ● 取得「一種透明質酸及其製備方法」專利。 ● 海德密絲皮下填補劑取得行政院衛生署核發之醫療器材(內銷)許可證,衛署醫器製字第 003035 號。 ● 「長效型關節腔注射劑之合成技術開發」案獲 99 年度高雄市政府辦理地方產業創新研發推動計畫補助。 ● 股票掛牌於興櫃市場。
民國 100 年	<ul style="list-style-type: none"> ● 完成得敷凝膠的開發。 ● 完成茵朵莉病患用潤滑劑的開發。 ● 「純化透明質酸的方法」取得中華民國專利。 ● 海德密絲取得韓國上市許可證。 ● 設立香港子公司 UNI-PROFIT INDUSTRIAL LIMITED。
民國 101 年	<ul style="list-style-type: none"> ● 取得海德密絲新規格(亮眼及別緻)皮下填補劑等產品 2 項醫材許可證及 8 項外銷許可證。 ● 取得海德密絲新規格(笑顏)皮下填補劑等產品 1 項醫材許可證及 6 項外銷許可證。 ● 「透明質酸粒子及其製備方法」取得中華民國專利。 ● 取得海威力關節腔注射劑(3.0c.c.)醫材許可證。 ● 榮獲生策會第 9 屆國家新創獎—企業組研發技術類新創獎。 ● 榮獲經濟部第 2 屆國家產業創新獎—組織類績優創新中小企業獎。 ● Hya-Joint Plus 一針劑型關節腔注射劑等產品之 CE 證書。 ● 取得法思麗皮下填補劑一物多品名許可證。 ● 取得「TIPS 智慧財產管理制度」認證。

民國 102 年	<ul style="list-style-type: none"> ● 「交聯透明質酸之製造方法」取得中華民國專利。 ● Flexus Fluid One 及 Versan Fluid Uno 一針劑型關節腔注射劑取得外銷許可，並開始試單出貨。 ● 「交聯透明質酸之製造方法」(METHOD FOR PRODUCING CROSS-LINKED HYALURONIC ACID)取得日本專利。 ● 取得 HYADERMIS LA 醫療器材許可證。 ● 通過「TIPS 智慧財產管理制度」深入驗證。 ● 股票於台灣證券交易所掛牌上市。 ● 完成可吸收防沾黏凝膠開發。 ● 完成加拿大 CMDCAS 品質系統認證稽核。
民國 103 年	<ul style="list-style-type: none"> ● 注射用修飾透明質酸鈉凝膠，正式取得中國國家食品藥品監督管理總局核發醫療器械銷售許可證，許可證號：國食藥監械(許)字 2014 第 3460047 號。 ● Hya-Joint Plus 海捷特加強型關節腔注射劑(一針劑型之關節腔注射劑)取得衛生福利部核發第三類醫材銷售許可證，許可證號：衛部醫器製字第 004511 號。

參、公司治理報告

一、組織系統

(一)組織結構



(二)各主要部門所營業務

主要部門	職 掌 業 務
稽核室	1. 負責評估各部門機能運作。 2. 查核內部控制制度及相關管理辦法執行情形。

主要部門	職 掌 業 務
總經理室	<ol style="list-style-type: none"> 1. 經營理念、策略及目標之訂定與執行。 2. 經營績效之評估、分析與改進。 3. 執行董事會決議事項,並指揮各部門主管推展公司各項業務 4. 出席並主持董事會及股東會接受諮詢。 5. 目標管理、分層負責之落實與獎懲。 6. 公共關係與企業形象之維護。 7. 人力資源管理與規劃。 8. 一般文書管制。
研發部	<ol style="list-style-type: none"> 1. 新產品及新技術之研發專案之提案評估、執行考察、成果管理。 2. 生物科技實驗室之管理、維護與運作(含 CNLA 文件管制)。 3. 制定生產及檢驗規範。
品保部	<ol style="list-style-type: none"> 1. 配合公司藥廠作業採取全面品質管理獨立作業，以確保產出品質。 2. 品質檢驗登記與督導執行。 3. cGMP 文件管制。
製造部	<ol style="list-style-type: none"> 1. 製程作業管理與生產製造。 2. 新建廠房、機器及設備相關工程之施作。 3. 廠務相關作業、環境及設備之系統維護管理。
業務部	<ol style="list-style-type: none"> 1. 公司產品銷售計畫之擬定，市場情報之收集、分析及新產品開發。 2. 市場開發及銷售，行銷網路之建立及經銷商之管理。 3. 客訴處理。
財務部	<ol style="list-style-type: none"> 1. 帳務處理、預算規劃、成本計算、報表分析。 2. 資金調度、出納、投資規劃及管理。 3. 稅務規劃。 4. 股務作業管理。
行政部	<ol style="list-style-type: none"> 1. 全公司庶務處理。 2. 進出口、保稅業務。 3. 存貨之收發及保管。 4. 庶務、原物料及資本支出之採購、行政作業。 5. 公司電腦資料化處理規劃及各部門應用軟硬體之維護。

二、董事、監察人、總經理、副總經理、協理、各部門及分支機構主管資料

(一)董事及監察人資料

董事及監察人資料(一)

103年4月20日(停止過戶日)

職稱	姓名	初次選任日期	選任日期	任期	選任時持有股份		現在持有股份		配偶、未成年子女現在持有股份		利用他人名義持有股份		主要經(學)歷	目前兼任其他公司之職務	具配偶或二親等以內關係之其他主管、董事或監察人		
					股數(股)	持股比例	股數(股)	持股比例	股數(股)	持股比例	股數(股)	持股比例			職稱	姓名	關係
董事長	韓開程	91.06.14	100.06.09	3年	2,787,284	6.97%	2,954,521	5.91%	636,000	1.28%	—	—	●輔英科技大學生物研究所肄業 ●先豐通訊(股)公司董事	UNI-PROFIT INDUSTRIAL LIMITED 董事	總經理	韓台賢	兄弟
董事	韓台賢	91.06.14	100.06.09	3年	1,250,000	3.13%	1,250,800	2.50%	513,338	1.03%	—	—	●國立中山大學生物科學所碩士 ●國立中山大學生科所研究員	—	董事長	韓開程	兄弟
董事	亞翔工程(股)公司	94.06.29	100.06.09	3年	3,071,300	7.68%	3,255,578	6.51%	—	—	—	—	—	—	—	—	—
	代表人：姚祖驥	94.06.29	100.06.09	3年	—	—	349,147	0.70%	—	—	—	—	●新埔工專機械科畢業 ●亞翔工程(股)公司董事長	(註1)	—	—	—
董事	方國健	94.06.29	100.06.09	3年	220,000	0.55%	233,200	0.47%	—	—	—	—	●國立交通大學管理科學系畢業 ●參實創投(股)公司總經理	(註2)	—	—	—
董事	黃介青	100.06.09	100.06.09	3年	83,645	0.21%	99,263	0.20%	35,663	0.07%	—	—	●大葉大學事業經營研究所碩士 ●東貿國際(股)公司財務長	(註3)	—	—	—
獨立董事	李樑堅	100.06.09	100.06.09	3年	—	—	—	—	—	—	—	—	●國立成功大學管理學博士 ●義守大學財金系副教授兼管理學院碩專班執行長	●馬光保健控(股)公司獨立董事 ●友荃科技實業(股)公司獨立董事	—	—	—
獨立董事	郭清寶	100.06.09	100.06.09	3年	—	—	—	—	—	—	—	—	●華東政法大學法學博士 ●理維國際法律事務所所長	斐成企業(股)公司獨立董事	—	—	—

103年4月20日(停止過戶日)

職稱	姓名	初次選任日期	選任日期	任期	選任時持有股份		現在持有股份		配偶、未成年子女現在持有股份		利用他人名義持有股份		主要經(學)歷	目前兼任其他公司之職務	具配偶或二親等以內關係之其他主管、董事或監察人		
					股數(股)	持股比率	股數(股)	持股比率	股數(股)	持股比率	股數(股)	持股比率			股數(股)	持股比率	職稱
監察人	楊李淑蘭	100.06.09	100.06.09	3年	1,960,897	4.90%	2,078,550	4.16%	2,151,709	4.30%	—	—	●長辰科技有限公司負責人 ●明昫企業(股)公司副總經理	頂準投資有限公司 代表人	—	—	—
監察人	顏銘毅	100.06.09	100.06.09	3年	—	—	—	—	—	—	—	—	●國立中山大學EMBA碩士 ●高準精密工業(股)公司董事長	●高準精密工業(股)公司董事長 ●尚澄科技(股)公司董事長	—	—	—
監察人	張春雄	100.06.09	100.06.09	3年	—	—	—	—	—	—	—	—	●美國馬利蘭大學企業管理博士 ●實踐大學財金系講座教授	●第一銀行獨立董事 ●華夏融資(股)公司董事 ●實踐大學財金系榮譽教授 ●亞太創意科技學院董事 ●私校教職員退撫基金監察人	—	—	—

註1：姚祖驥目前兼任其他公司之職務：

- 亞翔工程(股)公司董事長
- 亞翔系統集成科技(蘇州)(股)公司董事長
- 財團法人國際美育自然生態基金會董事
- 生生投資(股)公司董事長
- 蘇州翔生貿易(有)公司董事長
- L&K ENGINEERING COMPANY LIMITED董事長
- L&K ENGINEERING CO., LTD. B. V. I. 董事長

註2：方國健目前兼任其他公司之職務：

- 麥實創業投資(股)公司總經理
- 奇揚網科(股)公司董事長
- 微端科技(股)公司董事
- 亞昕國際開發(股)公司獨立董事
- 鐳洋科技(股)公司董事
- 聯詠科技(股)公司獨立董事
- 台灣文創一號(股)公司總經理
- 麥實管理顧問(股)公司董事長
- 宸鴻光電科技(股)公司監察人
- TPK Holding Co., Ltd. 董事
- 華星娛樂(股)公司董事長
- 腦得生生物科技(股)公司董事
- 麥實二號創業投資(股)公司總經理
- 英屬維京群島商麥實國際管理顧問(股)公司台灣分公司董事長
- 廣鵬科技(股)公司監察人
- 英屬蓋曼群島商科嘉國際(股)公司獨立董事
- 南方島電影(股)公司董事長
- 魔法胡同娛樂事業(股)公司董事長

註3：黃介青目前兼任其他公司之職務：

- 佳醫健康事業(股)公司監察人
- 佳醫美人(股)公司董事長
- 北京佳醫美人(有)公司董事(申請中)
- 曜亞國際(香港)(有)公司董事
- 廣州市曜亞貿易(有)公司監察人
- 曜亞國際(股)公司董事兼副總經理
- 佳醫美人(香港)(有)公司董事
- 佳芳生物科技(股)公司董事
- 佳愛(股)公司監察人

表一：法人股東之主要股東

103年4月20日

法人股東名稱(註一)	法人股東之主要股東(註二)	
亞翔工程股份有限公司	生生投資股份有限公司	10.90%
	懷陽投資股份有限公司	6.73%
	薰輝投資興業有限公司	5.81%
	韋日投資有限公司	4.69%
	匯豐銀行託管 EFG 銀行投資專戶	3.88%
	姚祖驥	3.38%
	渣打銀行保管凱基金融亞洲專戶-中信代理人	3.23%
	昇輝投資股份有限公司	2.92%
	趙玉華	1.70%
	花旗(台灣)託管群益證券(香港)投資專戶	1.12%

註一：董事監察人屬法人股東代表者，應填寫該法人股東名稱。

註二：填寫該法人股東之主要股東名稱(其持股比例占前十名)及其持股比例。若其主要股東為法人者，應再填列下表二。

表二：表一主要股東為法人者其主要股東

103年4月20日

法人名稱(註一)	法人之主要股東(註二)	
生生投資股份有限公司	趙玉華	43.15%
	姚祖驥	41.35%
懷陽投資股份有限公司	趙玉華	42.61%
	姚祖驥	41.11%
薰輝投資興業有限公司	姚祖驥	42.43%
	趙玉華	40.49%
韋日投資有限公司	姚祖驥	42.55%
	趙玉華	40.67%
昇輝投資股份有限公司	姚智薰	33.33%
	姚智韋	33.33%
	姚智懷	33.00%
	趙玉華	0.34%

註一：如上表一主要股東屬法人者，應填寫該法人名稱。

註二：填寫該法人之主要股東名稱(其持股比例占前十名)及其持股比例。

董事及監察人資料(二)

103年4月20日

姓名 (註1)	是否具有五年以上工作經驗 及下列專業資格			符合獨立性情形(註2)										兼任其他 公開發行 公司獨立 董事家數
	商務、法務、 財務、會計或 公司業務所須 相關科系之公 私立大專院校 講師以上	法官、檢察官、 律師、會計師或 其他與公司業 務所需之國家 考試及格領有 證書之專門職 業及技術人員	商務、法 務、財務、 會計或公司 業務所須之 工作經驗	1	2	3	4	5	6	7	8	9	10	
韓開程	-	-	✓	✓	-	-	-	✓	✓	✓	-	✓	✓	0
韓台賢	-	-	✓	-	-	-	-	✓	✓	✓	-	✓	✓	0
亞翔工程 (股)代表 人：姚祖驥	-	-	✓	✓	-	-	✓	-	✓	✓	✓	✓	-	0
方國健	-	-	✓	✓	-	✓	✓	✓	✓	✓	✓	✓	✓	3
黃介青	-	-	✓	✓	-	✓	✓	-	-	✓	✓	✓	✓	0
李樑堅	✓	-	✓	✓	✓	✓	✓	✓	✓	✓	✓	✓	✓	2
郭清寶	-	✓	✓	✓	✓	✓	✓	✓	✓	✓	✓	✓	✓	1
楊李淑蘭	-	-	✓	✓	-	-	✓	✓	✓	✓	✓	✓	✓	0
顏銘毅	-	-	✓	✓	-	✓	✓	✓	✓	✓	✓	✓	✓	0
張春雄	✓	-	✓	✓	-	✓	✓	✓	✓	✓	✓	✓	✓	1

註：各董事、監察人於選任前二年及任職期間符合下述各條件者，請於各條件代號下方空格中打“✓”。

- (1) 非為公司或其關係企業之受僱人。
- (2) 非公司或其關係企業之董事、監察人(但如為公司或其母公司、公司直接及間接持有表決權之股份超過百分之五十之子公司之獨立董事者，不在此限)。
- (3) 非本人及其配偶、未成年子女或以他人名義持有公司已發行股份總額百分之一以上或持股前十名之自然人股東。
- (4) 非前三款所列人員之配偶、二親等以內親屬或五親等以內直系血親親屬。
- (5) 非直接持有公司已發行股份總額百分之五以上法人股東之董事、監察人或受僱人，或持股前五名法人股東之董事、監察人或受僱人。
- (6) 非與公司有財務或業務往來之特定公司或機構之董事(理事)、監察人(監事)、經理人或持股百分之五以上股東。
- (7) 非為公司或關係企業提供商務、法務、財務、會計等服務或諮詢之專業人士、獨資、合夥、公司或機構之企業主、合夥人、董事(理事)、監察人(監事)、經理人及其配偶。但依股票上市或於證券商營業處所買賣公司薪資報酬委員會設置及行使職權辦法第七條履行職權之薪資報酬委員會成員，不在此限。
- (8) 未與其他董事間具有配偶或二親等以內之親屬關係。
- (9) 未有公司法第30條各款情事之一。
- (10) 未有公司法第27條規定以政府、法人或其代表人當選。

(二)總經理、副總經理、協理、各部門及分支機構主管資料

103年4月20日

職稱	姓名	選(就)任日期	持有股份		配偶、未成年子女持有股份		利用他人名義持有股份		主要經(學)歷	目前兼任其他公司之職務	具配偶或二親等以內關係之經理人		
			股數	持股比率	股數	持股比率	股數	持股比率			職稱	姓名	關係
總經理	韓台賢	96.09.01	1,250,800	2.50%	513,338	1.03%	—	—	國立中山大學生物科學研究所 國立中山大學生科所研究員	—	—	—	—
財務部協理	郭如玲	92.07.28	116,600	0.23%	—	—	—	—	國立中興大學會計系 安侯協和會計師事務所高級審計員	—	—	—	—
製造部經理	潘宗衛	101.05.10	5,830	0.01%	—	—	—	—	國立中山大學海資所碩士 國立中山大學海資所研究員	—	—	—	—
稽核室副理	戴毓倫	101.05.10	—	—	—	—	—	—	國立中興大學合作經濟系 晉倫科技股份有限公司董事長特助	—	—	—	—
研發部副理	陳俊彰	101.05.10	3,180	0.01%	—	—	—	—	國立中興大學分子生物研究所博士 國立中興大學博士後研究員	—	—	—	—
品保部副理	蔡侑蓁	101.05.10	4,120	0.01%	—	—	—	—	屏東科技大學食品科學研究所碩士 全球奈米公司助理研究員	—	—	—	—

(三)最近年度支付董事、監察人、總經理及副總經理之酬金

1. 董事之酬金：(102 年度)

單位：新台幣仟元；仟股；%

職稱	姓名	董事酬金								A、B、C及D等四項總額占稅後純益之比例	兼任員工領取相關酬金								A、B、C、D、E、F及G等七項總額占稅後純益之比例		有無取來自子公司以外轉投資業酬金				
		報酬(A)		退職退休金(B)		盈餘分配之酬勞(C)		業務執行費用(D)(註3)			薪資、獎金及特支費等(E)		退職退休金(F)(註2)		盈餘分配員工紅利(G)(註1)		員工認股權憑證得認購股數(H)		A、B、C、D、E、F及G等七項總額占稅後純益之比例						
		本公司	財務報告內所有公司	本公司	財務報告內所有公司	本公司	財務報告內所有公司	本公司	財務報告內所有公司		本公司	財務報告內所有公司	本公司	財務報告內所有公司	本公司	財務報告內所有公司	現金紅利金額	股票紅利金額	現金紅利金額	股票紅利金額		本公司	財務報告內所有公司	本公司	財務報告內所有公司
董事長	韓開程	1,515	1,515	0	0	1,151	1,151	854	854	8.72	8.72	6,833	6,833	340	340	471	0	471	0	0	0	0	27.67	27.67	無
董事	韓台賢																								
董事	亞翔工程(股)公司 代表人： 姚祖驥																								
董事	方國健																								
董事	黃介青																								
獨立董事	李樑堅																								
獨立董事	郭清寶																								

註1：102年度分配議案尚未提經股東會決議，C及G欄位所填金額所填金額係103年3月28日董事會通過擬議配發之董監酬勞及員工紅利金額。

註2：係依法提繳之退休金。

註3：提供2輛座車供董事長及總經理使用之租金。

酬金級距表

給付本公司各個董事酬金級距	董事姓名			
	前四項酬金總額(A+B+C+D)		前七項酬金總額(A+B+C+D+E+F+G)	
	本公司	合併報表內所有公司	本公司	合併報表內所有公司
低於 2,000,000 元	韓台賢、亞翔工程(股)代表人: 姚祖驥、方國健、黃介青、李樑堅、郭清寶、韓開程		亞翔工程(股)代表人: 姚祖驥、方國健、黃介青、李樑堅、郭清寶	
2,000,000 元 (含) ~ 5,000,000 元 (不含)	-	-	韓台賢	韓台賢
5,000,000 元 (含) ~ 10,000,000 元 (不含)	-	-	韓開程	韓開程
10,000,000 元 (含) ~ 15,000,000 元 (不含)	-	-	-	-
15,000,000 元 (含) ~ 30,000,000 元 (不含)	-	-	-	-
30,000,000 元 (含) ~ 50,000,000 元 (不含)	-	-	-	-
50,000,000 元 (含) ~ 100,000,000 元 (不含)	-	-	-	-
100,000,000 元以上	-	-	-	-
總計	7 人	7 人	7 人	7 人

2. 監察人之酬金：(102 年度)

單位：新台幣仟元；仟股；%

職稱	姓名	監察人酬金						A、B 及 C 等三項總額占稅後純益之比例		有無領取來自子公司以外轉投資事業酬金
		報酬(A)		盈餘分配之酬勞(B)		業務執行費用(C)				
		本公司	財務報告內所有公司	本公司	財務報告內所有公司	本公司	財務報告內所有公司	本公司	財務報告內所有公司	
監察人	楊李淑蘭	665	665	145	145	0	0	2.01	2.01	無
監察人	顏銘毅									
監察人	張春雄									

酬金級距表

給付本公司各個監察人酬金級距	監察人姓名	
	前三項酬金總額(A+B+C)	
	本公司	財務報告內所有公司 D
低於 2,000,000 元	楊李淑蘭、顏銘毅、張春雄	楊李淑蘭、顏銘毅、張春雄
2,000,000 元 (含) ~ 5,000,000 元 (不含)	-	-
5,000,000 元 (含) ~ 10,000,000 元 (不含)	-	-
10,000,000 元 (含) ~ 15,000,000 元 (不含)	-	-
15,000,000 元 (含) ~ 30,000,000 元 (不含)	-	-
30,000,000 元 (含) ~ 50,000,000 元 (不含)	-	-
50,000,000 元 (含) ~ 100,000,000 元 (不含)	-	-
100,000,000 元以上	-	-
總計	3 人	3 人

3. 總經理及副總經理之酬金：(102 年度)

單位：新台幣仟元；仟股；%

職稱	姓名	薪資(A)		退職退休金(B) (註2)		獎金及特支費等等(C)		盈餘分配之員工紅利金額(D) (註1)				A、B、C及D等四項總額占稅後純益之比例		取得員工認股權憑證數額		取得限制員工權利新股股數		有無領取來自子公司以外轉投資事業酬金
		本公司	財務報告內所有公司	本公司	財務報告內所有公司	本公司	財務報告內所有公司	本公司		財務報告內所有公司		本公司	財務報告內所有公司	本公司	財務報告內所有公司	本公司	財務報告內所有公司	
								現金紅利金額	股票紅利金額	現金紅利金額	股票紅利金額							
執行長	韓開程	6,833	6,833	340	340	0	0	471	0	471	0	18.94	18.94	0	0	0	0	無
總經理	韓台賢																	

註1：102 年度分配議案尚未提經股東會決議，C 及 G 欄位所填金額所填金額係 103 年 3 月 28 日董事會通過擬議配發之員工紅利金額。

註2：係依法提繳之退休金

酬金級距表

給付本公司各個總經理及副總經理酬金級距	總經理及副總經理姓名	
	本公司	財務報告內所有公司 D
低於 2,000,000 元	-	-
2,000,000 元 (含) ~ 5,000,000 元 (不含)	韓台賢	韓台賢
5,000,000 元 (含) ~ 10,000,000 元 (不含)	韓開程	韓開程
10,000,000 元 (含) ~ 15,000,000 元 (不含)	-	-
15,000,000 元 (含) ~ 30,000,000 元 (不含)	-	-
30,000,000 元 (含) ~ 50,000,000 元 (不含)	-	-
50,000,000 元 (含) ~ 100,000,000 元 (不含)	-	-
100,000,000 元以上	-	-
總計	2 人	2 人

4. 配發員工紅利之經理人姓名及配發情形：

102 年度盈餘分配案業經 103 年 3 月 28 日董事會討論通過，擬議配發員工現金紅利 1,304,177 元、員工股票紅利 0 元，待 103 年 6 月 18 日股東會決議通過。

單位：新台幣仟元；%

	職稱	姓名	股票紅利金額	現金紅利金額	總計	總額占稅後純益之比例
經理人	執行長	韓開程	0	645	645	1.60
	總經理	韓台賢				
	財務部協理	郭如玲				
	製造部經理	潘宗衛				
	稽核室副理	戴毓倫				
	研發部副理	陳俊彰				
	品保部副理	蔡侑蓁				

(四)分別比較說明本公司及合併報表所有公司於最近二年度支付本公司董事、監察人、總經理及副總經理酬金總額占稅後純益比例之分析並說明給付酬金之政策、標準與組合、訂定酬金之程序、與經營績效及未來風險之關聯性

1. 本公司於最近二年度支付本公司董事、監察人、總經理及副總經理酬金總額占稅後純益比例之分析：

單位：新台幣仟元；%

職 稱	101 年度				102 年度			
	酬金總額		占稅後純益比例		酬金總額		占稅後純益比例	
	本公司	財務報表所有公司	本公司	財務報表所有公司	本公司	財務報表所有公司	本公司	財務報表所有公司
董事	8,646	8,646	13.86	13.86	11,164	11,164	27.67	27.67
監察人	787	787	1.26	1.26	810	810	2.01	2.01
總經理及副總經理	2,406	2,406	3.85	3.85	7,644	7,644	18.94	18.94

2. 給付酬金之政策、標準與組合、訂定酬金之程序與經營績效及未來風險之關聯性：

本公司於 100 年 12 月成立薪資報酬委員會，由薪資報酬委員會參考同業通常水準支給情形，並考量與個人表現、公司經營績效及未來風險之關連合理性，至少每年召開二次會議檢討董事、監察人及經理人績效評估與薪資報酬之政策、制度、標準與結構，評估並訂定董事、監察人及經理人之薪資報酬，薪資報酬委員會將評估結果提出建議，再提交董事會討論。

A. 董事、監察人

本公司董事及監察人之酬金包含報酬、業務執行費用及盈餘分配之酬勞等，董事及監察人之報酬係依本公司章程之規定，授權董事會依董事、監察人對本公司營運參與之程度及貢獻之價值暨同業通常水準支給議定；盈餘分配之董監酬勞標準係遵循公司章程，年度決算如有盈餘時，應依法完納一切稅捐，彌補以往年度虧損外，應先提撥百分之十為法定盈餘公積，次提所餘盈餘百分之二至五作為董監酬勞，經股東會決議通過後分派。

B. 總經理及副總經理

總經理及副總經理之酬金包含薪資、獎金及員工紅利等項目，薪資及獎金係依對公司所擔任之職位、所承擔之責任及對本公司之貢獻度，並參酌同業水準所議定；員工紅利的分派則係遵循公司章程，提報董事會並經股東會決議通過後發放。

綜上所述，本公司支付董事、監察人、總經理及副總經理酬金之政策及訂定酬金之程序，與經營績效具有正向關聯性。

三、公司治理運作情形

(一)董事會運作情形資訊：最近年度至刊印日止董事會開會十次(A)，董事監察人出席情形如下：

職稱	姓名	實際出(列)席次數(B)	委託出席次數	實際出(列)席率(%)【B/A】	備註
董事長	韓開程	10		100%	
董事	韓台賢	10		100%	
董事	方國健	6	4	60%	
董事	黃介青	7		70%	
董事	亞翔工程股份有限公司 代表人：姚祖驤	6	2	60%	
獨立董事	李樑堅	10		100%	
獨立董事	郭清寶	10		100%	

其他應記載事項：

一、證交法第14條之3所列事項暨其他經獨立董事反對或保留意見且有紀錄或書面聲明之董事會議決事項，應敘明董事會日期、期別、議案內容、所有獨立董事意見及公司對獨立董事意見之處理：無。

二、董事對利害關係議案迴避之執行情形，應敘明董事姓名、議案內容、應利益迴避原因以及參與表決情形：

董事會日期/期別	議案內容	應利益迴避原因	參與表決情形
102年度6月28日/ 第三次	議定通過董事長兼任經理人案	因本案涉及董事長自身利益，故請董事長迴避	經主席(由董事李樑堅暫代主席)徵詢全體出席董事無異議照案通過
	議定通過民國101年度經營團隊分紅修訂案(包含董事長、總經理及部門主管)	因本案涉及董事長、總經理及部門主管自身利益，故請董事長、總經理及部門主管迴避(本案之總經理身兼董事，另財務主管亦身兼紀錄及稽核主管列席)	經主席(由董事李樑堅暫代主席)徵詢全體出席董事無異議照案通過
103年度2月21日/ 第一次	議定通過經營管理團隊民國103年度薪酬案(包含董事長、總經理及部門主管)	因本案涉及董事長、總經理及部門主管自身利益，故請董事長、總經理及部門主管迴避(本案之總經理身兼董事，另財務主管亦身兼紀錄及稽核主管列席)	經主席(由董事李樑堅暫代主席)徵詢全體出席董事無異議照案通過

三、當年度及最近年度加強董事會職能之目標（例如設立審計委員會、提昇資訊透明度等）與執行情形評估：本公司於 100.12.28 成立薪酬委員會，並定期召開會議，負責協助董事會定期評估並訂定董事及經理人之薪資報酬，及定期檢討董事及經理人績效評估與薪資報酬之政策、制度、標準與結構。

(二)審計委員會運作情形或監察人參與董事會運作情形：

1. 審計委員會運作情形：本公司目前尚未設立審計委員會。

2. 監察人參與董事會運作情形：最近年度至刊印日止董事會開會十次(A)，列席情形如下：

職稱	姓名	實際列席次數(B)	實際列席率(%) (B / A)	備註
監察人	楊李淑蘭	9	90%	
監察人	顏銘毅	4	40%	
監察人	張春雄	6	60%	
<p>其他應記載事項：</p> <p>一、監察人之組成及職責：</p> <p>(一) 監察人與公司員工及股東之溝通情形（例如溝通管道、方式等）：監察人認為必要時得與員工、股東直接聯絡對談。</p> <p>(二) 監察人與內部稽核主管及會計師之溝通情形（例如就公司財務、業務狀況進行溝通之事項、方式及結果等）：稽核主管列席公司定期性董事會議，並作稽核業務報告、按月呈報財務報表及稽核報告予監察人、定期呈送年度及半年度會計師簽證報告予監察人審查，監察人並無反對意見。</p> <p>二、監察人列席董事會如有陳述意見，應敘明董事會日期、期別、議案內容、董事會決議結果以及公司對監察人陳述意見之處理：無。</p>				

(三)公司治理運作情形及其與上市上櫃公司治理實務守則差異情形及原因：

項目	運作情形	與上市上櫃公司治理實務守則差異情形及原因
<p>一、公司股權結構及股東權益</p> <p>(一) 公司處理股東建議或糾紛等問題之方式</p> <p>(二) 公司掌握實際控制公司之主要股東及主要股東之最終控制者名單之情形</p> <p>(三) 公司建立與關係企業風險控管機制及防火牆之方式</p>	<p>(一) 本公司設專責發言人處理股東建議或糾紛等問題。</p> <p>(二) 本公司與主要股東保持良好關係，得隨時掌握控制其名單。</p> <p>(三) 公司與關係企業相關作業，依內部控制及相關辦法。</p>	<p>並無重大差異。</p> <p>並無重大差異。</p> <p>並無重大差異。</p>
<p>二、董事會之組成及職責</p> <p>(一) 公司設置獨立董事之情形</p>	<p>(一) 公司目前設置獨立董事2名，預計於103.06.18股東會董監改選時，選舉獨立董事3名。</p>	<p>並無重大差異。</p>

項目	運作情形	與上市上櫃公司治理實務守則差異情形及原因
(二) 定期評估簽證會計師獨立性之情形	(二) 本公司簽證會計師事務所為國際知名會計師事務所，簽證會計師與本公司無利害關係，並具獨立性。	並無重大差異。
三、建立與利害關係人溝通管道之情形	本公司設有發言人，與利害關係人作為溝通管道。	並無重大差異。
四、資訊公開 (一) 公司架設網站，揭露財務業務及公司治理資訊之情形 (二) 公司採行其他資訊揭露之方式（如架設英文網站、指定專人負責公司資訊之蒐集及揭露、落實發言人制度、法人說明會過程放置公司網站等）	(一) 本公司已設置網站，並依規定於公開資訊觀測站公告與申報公司財務業務及治理之相關資訊。 (二) 本公司已設置英文網站，由財務、業務等相關部門負責公司資訊之蒐集及揭露，並設有發言人，對外發表公司財務及業務相關資訊。	並無重大差異。 並無重大差異。
五、公司設置提名、薪酬或其他各類功能性委員會之運作情形	本公司已於100年12月28日經董事會通過設置薪酬委員會。	並無重大差異。
六、公司如依據「上市上櫃公司治理實務守則」訂有公司治理實務守則者，請敘明其運作與所訂公司治理實務守則之差異情形： 本公司已於100.08.24訂定「上市上櫃公司治理實務守則」，運作大致符合守則。		
七、其他有助於瞭解公司治理運作情形之重要資訊（如員工權益、僱員關懷、投資者關係、供應商關係、利害關係人之權利、董事及監察人進修之情形、風險管理政策及風險衡量標準之執行情形、客戶政策之執行情形、公司為董事及監察人購買責任保險之情形等）： 1. 員工權益：本公司注重員工福利，依據勞基法保障員工合法權益。 2. 僱員關懷：本公司提供員工完善教育訓練，提撥退休金，舉辦員工慶生及旅遊活動，與員工建立互信互賴之關係。 3. 投資者關係：本公司設有股務代理及發言人，處理投資者相關事宜。 4. 供應商關係：本公司與供應商配合良好，共同努力提昇品質，建立密切合作關係。 5. 利害關係人之權利：本公司設有發言人，與利害關係人作為溝通管道。 6. 董事及監察人進修之情形：本公司董事及監察人均依相關規定進修，定期與不定期參加專業知識之相關課程。 7. 風險管理政策及風險衡量標準之執行情形：本公司建立內部控制與內部稽核制度並落實執行，以降低公司營運風險。 8. 客戶政策之執行情形：本公司與主要客戶訂定經銷合約，維持長期良好穩定合作關係。 9. 公司為董事及監察人購買責任保險之情形：公司自民國100年起為董事及監察人購買責任保險。		
八、如有公司治理自評報告或委託其他專業機構之公司治理評鑑報告者，應敘明其自評（或委外評鑑）結果、主要缺失（或建議）事項及改善情形：無。		

(四)公司如有設置薪酬委員會者，應揭露其組成、職責及運作情形：

1.薪資報酬委員會成員資料

身份別 (註1)	姓名	是否具有五年以上工作經驗 及下列專業資格			符合獨立性情形 (註2)								兼任其他 公開發行 公司薪資 報酬委員 會成員數	備註 (註3)
		商務、法 務、會計 或公司 業務所 需相關 公私立 大專院 校講師 以上	法官、檢 察官、律 師、會計 師或其他 與公業務 所業務之 國家及 資格考 試及證 書領有 之專 業技 術人 員	具有商 務、法 務、財 務、會 計或公 司業務 所之工 作經驗	1	2	3	4	5	6	7	8		
獨立 董事	李樑堅	✓	-	-	✓	✓	✓	✓	✓	✓	✓	✓	3	
獨立 董事	郭清寶	-	✓	-	✓	✓	✓	✓	✓	✓	✓	✓	1	
董事	方國健	-	-	✓	✓	-	✓	✓	✓	✓	✓	✓	4	符合

註1：身分別請填列係為董事、獨立董事或其他。

註2：各成員於選任前二年及任職期間符合下述各條件者，請於各條件代號下方空格中打“✓”。

(1) 非為公司或其關係企業之受僱人。

(2) 非公司或其關係企業之董事、監察人。但如為公司或其母公司、公司直接及間接持有表決權之股份超過百分之五十之子公司之獨立董事者，不在此限。

(3) 非本人及其配偶、未成年子女或以他人名義持有公司已發行股份總額百分之一以上或持股前十名之自然人股東。

(4) 非前三款所列人員之配偶、二親等以內親屬或三親等以內直系血親。

(5) 非直接持有公司已發行股份總額百分之五以上法人股東之董事、監察人或受僱人，或持股前五名法人股東之董事、監察人或受僱人。

(6) 非與公司有財務或業務往來之特定公司或機構之董事（理事）、監察人（監事）、經理人或持股百分之五以上股東。

(7) 非為公司或其關係企業提供商務、法務、財務、會計等服務或諮詢之專業人士、獨資、合夥、公司或機構之企業主、合夥人、董事（理事）、監察人（監事）、經理人及其配偶。

(8) 未有公司法第30條各款情事之一。

註3：若成員身分別係為董事，請說明是否符合「股票上市或於證券商營業處所買賣公司薪資委員會設置及行使職權辦法」第6條第5項之規定，方國健董事於103.03.19任期到期。

2.薪資報酬委員會運作情形資訊

(1)本公司之薪資報酬委員會委員計3人。

(2)本屆委員任期：100年12月28日至103年6月9日，最近年度（最近102年度及103年度截至年報刊印日止）薪資報酬委員會開會3次(A)，委員資格及出席情形如下：

職稱	姓名	實際出席 次數(B)	委託出席 次數	實際出席率% (B/A)(註)	備註
召集人	李樑堅	3	-	100%	
委員	郭清寶	3	-	100%	
委員	方國健	1	2	33.33%	103.03.19 任期到期

其他應記載事項：

- 一、董事會如不採納或修正薪資報酬委員會之建議，應敘明董事會日期、期別、議案內容、董事會決議結果以及公司對薪資報酬委員會意見之處理(如董事會通過之薪資報酬優於薪資報酬委員會之建議，應敘明其差異情形及原因)：無。
- 二、薪資報酬委員會之議決事項，如成員有反對或保留意見且有紀錄或書面聲明者，應敘明薪資報酬委員會日期、期別、議案內容、所有成員意見及對成員意見之處理：無。

註：(1)年度終了日前有薪資報酬委員會成員離職者，應於備註欄註明離職日期，實際出席率(%)則以其在職期間薪資報酬委員會開會次數及其實際出席次數計算之。
(2)年度終了日前，有薪資報酬委員會改選者，應將新、舊任薪資報酬委員會成員均予以填列，並於備註欄註明該成員為舊任、新任或連任及改選日期。實際出席率(%)則以其在職期間薪資報酬委員會開會次數及其實際出席次數計算之。

(五)履行社會責任情形(公司對環保、社區參與、社會貢獻、社會服務、社會公益、消費者權益、人權、安全衛生與其他社會責任活動所採行之制度與措施及履行情形)：

項目	運作情形	與上市上櫃公司企業社會責任實務守則差異情形及原因
<p>一、落實推動公司治理</p> <p>(一)公司訂定企業社會責任政策或制度，以及檢討實施成效之情形。</p> <p>(二)公司設置推動企業社會責任專(兼)職單位之運作情形。</p> <p>(三)公司定期舉辦董事、監察人與員工之企業倫理教育訓練及宣導事項，並將其與員工績效考核系統結合，設立明確有效之獎勵及懲戒制度之情形。</p>	<p>(一)本公司尚未訂定企業社會責任政策或制度，然係透過其他工作規範來推行社會責任政策。</p> <p>(二)本公司尚未設置推動企業社會責任專(兼)職單位，但由相關部門依其職責辦理相關事宜。</p> <p>(三)本公司重視董事、監察人與員工之教育訓練，訂定員工守則，定期考核員工績效，設立獎勵及懲戒制度。</p>	<p>並無重大差異。</p> <p>並無重大差異。</p> <p>並無重大差異。</p>
<p>二、發展永續環境</p> <p>(一)公司致力於提升各項資源之利用效率，並使用對環境負荷衝擊低之再生物料之情形。</p> <p>(二)公司依其產業特性建立合適之環境管理制度之情形。</p> <p>(三)設立環境管理專責單位或人員，以維護環境之情形。</p>	<p>(一)本公司強力宣導及推行使用回收再生紙及環保標章等相關產品。</p> <p>(二)本公司相關產品並無產生重大廢棄物，環境管理依相關法規辦理。</p> <p>(三)本公司依據加工出口區之相關環境管理制度辦理。</p>	<p>並無重大差異。</p> <p>並無重大差異。</p> <p>並無重大差異。</p>

項目	運作情形	與上市上櫃公司企業社會責任實務守則差異情形及原因
(四) 公司注意氣候變遷對營運活動之影響，制定公司節能減碳及溫室氣體減量策略之情形。	(四) 本公司推行隨手關燈，減少紙張浪費，保持合適室內空調，不定期宣導資源回收及節能減碳。	並無重大差異。
<p>三、維護社會公益</p> <p>(一) 公司遵守相關勞動法規及尊重國際公認基本勞動人權原則，保障員工之合法權益及雇用政策無差別待遇等，建立適當之管理方法、程序及落實之情形。</p> <p>(二) 公司提供員工安全與健康之工作環境，並對員工定期實施安全與健康教育之情形。</p> <p>(三) 公司建立員工定期溝通之機制，以及以合理方式通知對員工可能造成重大影響之營運變動之情形。</p> <p>(四) 公司制定並公開其消費者權益政策，以及對其產品與服務提供透明且有效之消費者申訴程序之情形。</p> <p>(五) 公司與供應商合作，共同致力提升企業社會責任之情形。</p> <p>(六) 公司藉由商業活動、實物捐贈、企業志工服務或其他免費專業服務，參與社區發展及慈善公益團體相關活動之情形。</p>	<p>(一) 本公司依照勞基法之相關規定辦理及尊重國際公認基本勞動人權原則，並訂有工作規則，保障員工之合法權益及雇用政策無差別待遇。</p> <p>(二) 本公司成立職工福利委員會，舉辦各項福利活動，依法參加勞工保險及全民健康保險及團體保險。</p> <p>(三) 本公司與員工有暢通之溝通管道，並以公告方式通知對員工可能造成重大影響之營運變動之情形。</p> <p>(四) 本公司落實與客戶之密切關係，提供完善售後服務及保固，及時處理客戶問題。</p> <p>(五) 本公司與供應商維持長期配合，所有產品遵守法令之規範及安全性。</p> <p>(六) 本公司本著「取之於社會，用之於社會」的精神，不定期參與社會慈善活動或捐助，提供就業機會，給予社會弱勢族群適當關注。</p>	<p>並無重大差異。</p> <p>並無重大差異。</p> <p>並無重大差異。</p> <p>並無重大差異。</p> <p>並無重大差異。</p> <p>並無重大差異。</p>
<p>四、加強資訊揭露</p> <p>(一) 公司揭露具攸關性及可靠性之企業社會責任相關資訊之方式。</p> <p>(二) 公司編製企業社會責任報告書，揭露推動企業社會責任之情形。</p>	<p>(一) 本公司設有網站，定期公開資訊觀測站公告與申報公司財務業務相關資訊。</p> <p>(二) 本公司尚未編製企業社會責任報告書。未來將視營運計劃成果及社會責任執行成效再行編製企業社會責任報告書。</p>	<p>並無重大差異。</p> <p>並無重大差異。</p>
<p>五、公司如依據「上市上櫃公司企業社會責任實務守則」訂有本身之企業社會責任守則者，請敘明其運作與所訂守則之差異情形： 本公司尚未訂定企業社會責任實務守則，故不適用。</p>		

項目	運作情形	與上市上櫃公司企業社會責任實務守則差異情形及原因
<p>六、其他有助於瞭解企業社會責任運作情形之重要資訊（如公司對環保、社區參與、社會貢獻、社會服務、社會公益、消費者權益、人權、安全衛生與其他社會責任活動所採行之制度與措施及履行情形）：本公司對於員工權益、供應商關係訂有相關管理辦法，在重視員工權益方面已設立員工福利委員會；與往來銀行及其他債權人、客戶、供應商均有暢通之溝通管道。</p>		
<p>七、公司產品或企業社會責任報告書如有通過相關驗證機構之查證標準，應加以敘明：</p> <p>(1)94年：</p> <ul style="list-style-type: none"> ●醫療器材廠取得醫療器材品質管理系統ISO9001:2000及ISO13485:2003認證合格。 ●改質型小針美容針劑技術開發完成，取得Hya-Dermis CE Marking（歐盟標章CE0434）Certificate No:2005-OSL-MDD-0037；及行政院衛生署外銷專用醫療器材許可證，衛署醫器製字第001651號。 <p>(2)95年：</p> <ul style="list-style-type: none"> ●醫療器材關節腔注射劑Hya-Joint海捷特通過CE-MDD93/42/EEC（Class III）產品驗證，取得歐盟標章（CE0434）Certificate No:2006-OSL-MDD-0049。 ●取得行政院衛生署外銷專用醫療器材許可證，衛署醫器製字第001652號。 <p>(3)97年：</p> <ul style="list-style-type: none"> ●Hya-Joint關節腔注射劑通過國家品質標章認證，並獲醫療保健器材類銅獎。 <p>(4)98年：</p> <ul style="list-style-type: none"> ●Hya-Joint關節腔注射劑通過「2009SNQ國家品質標章」續審。 <p>(5)99年：</p> <ul style="list-style-type: none"> ●海德密絲皮下填補劑取得行政院衛生署核發之醫療器材（內銷）許可證，衛署醫器製字第003035號。 <p>(6)100年：</p> <ul style="list-style-type: none"> ●關節腔注射劑 CE 證書展延，No. 93575-2011-CE-RGC-NA。 ●取得 GMP 後續稽核及新增品項認可登錄，署授食字第 1005032302 號。 <p>(7)101年：</p> <ul style="list-style-type: none"> ●取得海德密絲新規格（亮眼及別緻）皮下填補劑等產品2項醫材許可證及8項外銷許可證。 ●取得海德密絲新規格（笑顏）皮下填補劑等產品1項醫材許可證及6項外銷許可證。 ●「透明質酸粒子及其製備方法」取得中華民國專利(I366465)。 ●取得海威力關節腔注射劑(3.0c.c.)醫材許可證，衛署醫器製字第003726號。 ●Hya-Joint Plus 一針劑型關節腔注射劑等產品之 CE 證書，93575-2011-CE-RGC-NA。 ●取得法思麗皮下填補劑一物多品名外銷許可證，衛署醫器製字第003746號。 <p>(8)102年：</p> <ul style="list-style-type: none"> ●「交聯透明質酸之製造方法」取得中華民國專利(I387620)。 ●「交聯透明質酸之製造方法」(METHOD FOR PRODUCING CROSS-LINKED HYALURONIC ACID)取得日本專利(特許第5340093號)。 		

(六)公司履行誠信經營情形及採行措施：

本公司已建立「誠信經營守則」，經101年03月21日董事會通過，並提報101年06月29日股東會。

落實誠信經營情形

項 目	運 作 情 形	與上市上櫃公司誠信經營守則差異情形及原因
<p>一、訂定誠信經營政策及方案</p> <p>(一) 公司於規章及對外文件中明示誠信經營之政策，以及董事會與管理階層承諾積極落實之情形。</p> <p>(二) 公司訂定防範不誠信行為方案之情形，以及方案內之作業程序、行為指南及教育訓練等運作情形。</p> <p>(三) 公司訂定防範不誠信行為方案時，對營業範圍內具較高不誠信行為風險之營業活動，採行防範行賄及收賄、提供非法政治獻金等措施之情形。</p>	<p>(一)除所有業務運作皆本諸誠信經營原則運作外，本公司已制定『誠信經營守則』。</p> <p>(二)除於誠信經營守則明訂禁止不誠信行為外，並揭示守則遵循法令及政策。</p> <p>(三)誠信經營守則明訂防範方案範圍及權責單位。</p>	<p>並無重大差異。</p> <p>並無重大差異。</p> <p>並無重大差異。</p>
<p>二、落實誠信經營</p> <p>(一) 公司商業活動應避免與有不誠信行為紀錄者進行交易，並於商業契約中明訂誠信行為條款之情形。</p> <p>(二) 公司設置推動企業誠信經營專(兼)職單位之運作情形，以及董事會督導情形。</p> <p>(三) 公司制定防止利益衝突政策及提供適當陳述管道運作情形。</p> <p>(四) 公司為落實誠信經營所建立之有效會計制度、內部控制制度之運作情形，以及內部稽核人員查核之情形。</p>	<p>(一)相關規範明訂於誠信經營守則。</p> <p>(二)誠信經營守則明訂本公司由財務部負責誠信經營政策與防範方案之制定，由稽核室負責監督執行，並向董事會報告。</p> <p>(三)誠信經營守則明訂迴避相關規範。</p> <p>(四)本公司設有專責之稽核單位，定期進行內控查核管制。</p>	<p>並無重大差異。</p> <p>並無重大差異。</p> <p>並無重大差異。</p> <p>並無重大差異。</p>
<p>三、公司建立檢舉管道與違反誠信經營規定之懲戒及申訴制度之運作情形。</p>	<p>(一)本公司設有稽核制度，隸屬董事會，針對內部作業進行定期及不定期之管控查核。</p> <p>(二)誠信經營守則已於民國101年6月29日呈股東會報告後施行。</p>	<p>並無重大差異。</p> <p>並無重大差異。</p>
<p>四、加強資訊揭露</p> <p>(一) 公司架設網站，揭露誠信經營</p>	<p>(一)企業網站依公司治理意旨，公</p>	<p>並無重大差異。</p>

項 目	運 作 情 形	與上市上櫃公司誠信經營守則差異情形及原因
<p>營相關資訊情形。</p> <p>(二) 公司採行其他資訊揭露之方式(如架設英文網站、指定專人負責公司資訊之蒐集及揭露放置公司網站等)。</p>	<p>告相關財務及經營資訊，以利害關係人了解企業營運狀況。</p> <p>(二) 本公司於年報及公開說明書揭露其誠信經營守則執行情形。</p>	<p>並無重大差異。</p>
<p>五、公司如依據「上市上櫃公司誠信經營守則」訂有本身之誠信經營守則者，請敘明其運作與所訂守則之差異情形：</p> <p>本公司與各廠商及組織合作皆秉持誠信經營原則辦理，並於民國101.06.29年制定企業誠信經營守則，呈股東會報告後施行。</p>		
<p>六、其他有助於瞭解公司誠信經營運作情形之重要資訊(如公司對商業往來廠商宣導公司誠信經營決心、政策及邀請其參與教育訓練、檢討修正公司訂定之誠信經營守則等情形)：</p> <p>本公司以誠信為根本，務求全體員工秉持誠信精神，對投資人、用戶和社會負責。此外，本公司與相關廠商及合作對象多為長期合作，並明訂契約，設置相關專職人員參與，維繫長期穩健合作關係。</p>		

(七)公司如訂有公司治理守則及相關規章者，應揭露其查詢方式：

公開資訊觀測站 <http://mops.twse.com.tw/>

(八)其他足以增進對公司治理運作情形之瞭解的重要資訊，得一併揭露：

請參閱公開資訊觀測站 <http://mops.twse.com.tw/>

(九)內部控制制度執行狀況：

科妍生物科技股份有限公司
內部控制制度聲明書

日期：103年3月28日

本公司民國一百零二年度之內部控制制度，依據自行檢查的結果，謹聲明如下：

- 一、本公司確知建立、實施和維護內部控制制度係本公司董事會及經理人之責任，本公司業已建立此一制度。其目的係在對營運之效果及效率(含獲利、績效及保障資產安全等)、財務報導之可靠性及相關法令之遵循等目標的達成，提供合理的確保。
- 二、內部控制制度有其先天限制，不論設計如何完善，有效之內部控制制度亦僅能對上述三項目標之達成提供合理的確保；而且，由於環境、情況之改變，內部控制制度之有效性可能隨之改變。惟本公司之內部控制制度設有自我監督之機制，缺失一經辨認，本公司即採取更正之行動。
- 三、本公司係依據「公開發行公司建立內部控制制度處理準則」(以下簡稱「處理準則」)規定之內部控制制度有效性之判斷項目，判斷內部控制制度之設計及執行是否有效。該「處理準則」所採用之內部控制制度判斷項目，係為依管理控制之過程，將內部控制制度劃分為五個組成要素：1. 控制環境，2. 風險評估，3. 控制作業，4. 資訊及溝通，及5. 監督。每個組成要素又包括若干項目。前述項目請參見「處理準則」之規定。
- 四、本公司業已採用上述內部控制制度判斷項目，檢查內部控制制度之設計及執行的有效性。
- 五、本公司之檢查發現下列重大缺失：

本公司以外銷方式對愛爾麗醫美集團銷售之玻尿酸針劑產品，已涉及實質內銷逃漏營業稅之行為，目前已主動配合相關之調查及釐清責任並進行後續處理。
- 六、依檢查結果，除前項所述者外，本公司於民國一百零二年十二月三十一日的內部控制制度(含對子公司之監督與管理)，包括知悉營運之效果及效率目標達成之程度、財務報導之可靠性及相關法令之遵循有關的內部控制制度等之設計及執行，係屬有效。
- 七、本聲明書將成為本公司年報及公開說明書之主要內容，並對外公開。上述公開之內容如有虛偽、隱匿等不法情事，將涉及證券交易法第二十條、第三十二條、第一百七十一條及第一百七十四條等之法律責任。
- 八、本聲明書業經本公司民國一百零三年三月二十八日董事會通過，出席董事七人中，有○人持反對意見，餘均同意本聲明書之內容，併此聲明。

科妍生物科技股份有限公司



董事長：



簽章

總經理：



簽章

(十)最近年度及截至年報刊印日止公司及其內部人員依法被處罰、公司對其內部人員違反內部控制制度規定之處罰、主要缺失與改善情形：無。

(十一)最近年度及截至年報刊印日止，股東會及董事會之重要決議：

1. 董事會重要決議事項：

會議日期	重要決議事項
102.03.27	1. 民國 101 年度內部控制制度聲明書通過案 2. 民國 101 年度公司財務決算表冊承認案 3. 民國 101 年度公司盈餘分配案 4. 本公司盈餘及資本公積轉增資發行新股案 5. 兆豐銀行授信續約案 6. 訂定本公司民國 102 年股東常會受理股東提案 7. 訂定本公司民國 102 年股東常會召開案 8. 「公司治理自評報告」通過案 9. 「民國一〇二年第一季及第二季之簡式財務預測」通過案 10. 修訂「公司章程」案 11. 重訂「股東會議事規則」案
102.05.10	1. 訂定「董事監察人酬金給付辦法」案 2. 民國 101 年度董監酬勞分配及經營團隊分紅案
102.06.28	1. 民國 101 年度經營團隊分紅修訂案 2. 「民國一〇二年第三季簡式財務預測」通過案 3. 修改公司組織架構案 4. 董事長兼任經理人通過案
102.07.31	1. 配合本公司初次上市股票公開承銷，擬辦理現金增資發行新股案 2. 本公司擬上市掛牌日及終止興櫃掛牌日期案
102.08.09	1. 擬訂盈餘及資本公積轉增資除權及增資基準日及其發行新股之相關事宜案 2. 修訂內部控制制度及內部稽核制度管理作業案
102.11.13	1. 台北富邦商業銀行續約暨增加短期綜合授信額度案 2. 新光商業銀行續約暨增加短期綜合授信額度案 3. 103 年度稽核計劃案
103.02.21	1. 民國 103 年度營運計劃案 2. 民國 103 年度經營管理團隊薪酬案
103.03.28	1. 民國 102 年度內部控制制度聲明書通過案 2. 民國 102 年度公司財務決算表冊承認案 3. 民國 102 年度公司盈餘分配案 4. 本公司盈餘及資本公積轉增資發行新股案 5. 本公司資本公積發放現金案 6. 改選董事監察人案 7. 解除新任董事競業禁止限制案 8. 訂定本公司民國 103 年股東常會受理股東提案 9. 訂定本公司民國 103 年股東常會召開案 10. 修訂「取得或處分資產處理程序」案 11. 修訂「關係企業相互間財務業務相關作業規範」案

103.05.07	1.獨立董事被提名人資格審查案
2.股東會重要決議事項	
會議日期	重要決議事項
102.06.28	1.通過本公司盈餘及資本公積轉增資發行新股案 2.通過修訂「資金貸與他人作業程序」案 3.通過修訂「背書保證作業程序」案 4.通過修訂「公司章程」案 5.通過重訂「股東會議事規則」案

(十二)最近年度及截至年報刊印日止，董事或監察人對董事會重要決議有不同意見且有記錄或書面聲明者，其主要內容：無。

(十三)最近年度及截至年報刊印日止，與財務報告有關人士(包括董事長、總經理、會計主管及稽核主管等)辭職解任之情形：無。

四、會計師公費資訊

會計師事務所名稱	會計師姓名		查核期間	備註
安侯建業聯合會計師事務所	陳國宗	許振隆	102/1/1~102/12/31	

金額單位：新臺幣千元

金額級距		公費項目	審計公費	非審計公費	合計
1	低於 2,000 千元		✓	✓	✓
2	2,000 千元 (含) ~4,000 千元		—	—	—
3	4,000 千元 (含) ~6,000 千元		—	—	—
4	6,000 千元 (含) ~8,000 千元		—	—	—
5	8,000 千元 (含) ~10,000 千元		—	—	—
6	10,000 千元 (含) 以上		—	—	—

- (一) 給付簽證會計師、簽證會計師所屬事務所及其關係企業之非審計公費為審計公費之四分之一以上者，應揭露審計與非審計公費金額及非審計服務內容：不適用。
- (二) 更換會計師事務所且更換年度所支付之審計公費較更換前一年度之審計公費減少者，應揭露審計公費減少金額、比例及原因：不適用。
- (三) 審計公費較前一年度減少達百分之十五以上者，應揭露審計公費減少金額、比例及原因：不適用。

五、更換會計師資訊：無。

六、公司之董事長、總經理、負責財務或會計事務之經理人，最近一年內並無曾任職於簽證會計師所屬事務所或其關係企業之情形。

七、最近年度及截至年報刊印日止，董事、監察人、經理人及持股比例超過百分之十之股東股權移轉及股權質押變動情形：

(一)董事、監察人、經理人及大股東股權變動情形：

日期：103年4月20日(停止過戶日)；單位：股

職稱	姓名	102年度		103年度截至4月20日止	
		持有股數增(減)數	質押股數增(減)數	持有股數增(減)數	質押股數增(減)數
董事長	韓開程	167,237	0	0	0
董事/總經理	韓台賢	26,800	0	0	0
董事	方國健	13,200	0	0	0
董事	黃介清	5,618	0	0	0
董事	亞翔工程(股)公司 代表人：姚祖驥	184,278	0	0	0
獨立董事	李樑堅	0	0	0	0
獨立董事	郭清寶	0	0	0	0
監察人	楊李淑蘭	117,653	0	0	0
監察人	顏銘毅	0	0	0	0
監察人	張春雄	0	0	0	0
財務主管	郭如玲	6,600	0	0	0

(二)股權移轉或股權質押之相對人為關係人者：

姓名	股權移轉原因	交易日期	交易相對人	交易相對人與公司、董事、監察人及持股比例超過百分之十股東之關係	股數	交易價格
韓台賢	贈與	102.03.15	王錦堂	岳父	35,000	62.63 (註)

註：以當日均價向國稅局申報。

八、持股比例佔前十名股東，其相互間為財務會計準則公報第六號關係人或為配偶、二親等以內之親屬關係之資訊：

103年4月20日/單位：股

姓名	本人持有股份		配偶、未成年子女持有股份		利用他人名義合計持有股份		前十大股東相互間具有財務會計準則公報第六號關係人或為配偶、二親等以內之親屬關係者，其名稱或姓名及關係		備註
	股數	持股比例	股數	持股比例	股數	持股比例	名稱(或姓名)	關係	
佳醫健康事業(股)公司	3,976,720	7.95%	—	—	—	—	曜亞國際(股)公司	佳醫公司為曜亞公司之法人董事(代表人：陳啟修、王明廷、楊龍和)	—
亞翔工程(股)公司	3,255,578	6.51%	—	—	—	—	—	—	—
韓開程	2,954,521	5.91%	636,000	1.28%	—	—	韓台賢 韓善翔	兄弟 父子	—
楊明恭	2,151,709	4.30%	2,078,550	4.16%	—	—	楊李淑蘭 楊禮豪	夫妻 父子	—
楊李淑蘭	2,078,550	4.16%	2,151,709	4.30%	—	—	楊明恭 楊禮豪	夫妻 母子	—
曜亞國際(股)公司	1,665,790	3.33%	—	—	—	—	佳醫健康事業(股)公司	佳醫公司為曜亞公司之法人董事(代表人：陳啟修、王明廷、楊龍和)	—
林俊文	1,443,740	2.89%	—	—	—	—	—	—	—
韓善翔	1,299,631	2.60%	—	—	—	—	韓開程	父子	—
楊禮豪	1,283,893	2.57%	—	—	—	—	楊明恭 楊李淑蘭	父子 母子	—
韓台賢	1,250,800	2.50%	513,338	1.03%	—	—	韓開程	兄弟	—

九、公司、公司之董事、監察人、經理人及公司直接或間接控制之事業對同一轉投資事業之持股數，並合併計算綜合持股比例：

綜合持股比例

單位：股；%

轉投資事業 (註)	本公司投資		董事、監察人、經理人及直接或間接控制事業之投資		綜合投資	
	股數	持股比例	股數	持股比例	股數	持股比例
UNI-PROFIT INDUSTRIAL LIMITED	390,000	100%	—	—	390,000	100%

註：係公司之長期投資。

肆、募資情形

一、資本及股份

(一)股本來源

單位：新台幣元

年/月	發行價格(元)	核定股本		實收股本		備註		
		股數(股)	金額(元)	股數(股)	金額(元)	股本來源	以現金以外財產抵充股款者	其他
90.11	10	10,000,000	100,000,000	5,000,000	50,000,000	現金50,000仟元設立	無	註1
90.12	10	10,000,000	100,000,000	10,000,000	100,000,000	現金增資50,000仟元	無	註2
91.10	10	50,000,000	500,000,000	25,000,000	250,000,000	現金增資100,000仟元	技術作價50,000仟元	註3
93.11	15	50,000,000	500,000,000	33,350,000	333,500,000	現金增資83,500仟元	無	註4
95.03	10	50,000,000	500,000,000	38,350,000	383,500,000	現金增資50,000仟元	無	註5
96.09	-	50,000,000	500,000,000	11,505,000	115,050,000	減資268,450仟元	無	註6
96.09	6.5	50,000,000	500,000,000	21,505,000	215,050,000	私募現金增資100,000仟元	無	註7
97.12	10	50,000,000	500,000,000	31,500,000	315,000,000	現金增資99,950仟元	無	註8
99.07	10	50,000,000	500,000,000	35,000,000	350,000,000	現金增資35,000仟元	無	註9
100.03	40	50,000,000	500,000,000	40,000,000	400,000,000	現金增資50,000仟元	無	註10
102.09	10	50,000,000	500,000,000	42,400,000	424,000,000	盈餘及資本公積轉增資24,000仟元	無	註11
102.11	83	50,000,000	500,000,000	50,000,000	500,000,000	現金增資76,000仟元	無	註12

註1：90年11月12日高市府建二公字第09007492500號變更登記核准。

註2：91年1月04日經授商字第09101001470號變更登記核准。

註3：91年12月30日加授高字第15003410號變更登記核准。

註4：93年08月19日金管證一字第0930137397號申報生效。

註5：95年01月10日金管證一字第0940161574號申報生效。

註6：96年08月01日金管證一字第0960040552號申報生效。

註7：96年9月29日加授高字第09600302690號變更登記核准，99年11月24日金管證發字第0990065486號函補辦公開發行申報生效。

註8：97年09月10日金管證一字第0970047470號申報生效。

註9：99年05月26日金管證發字第0990026959號申報生效。

註10：99年12月29日金管證發字第0990071873號申報生效。

註11：102年7月24日金管證發字第1020028930號申報生效。

註12：102年8月20日金管證發字第1020032185號申報生效。

股份種類

103年4月20日(停止過戶日)

種類	核定股本			備註
	流通在外股份(註)	未發行股份	合計	
記名式普通股	50,000,000股	—	50,000,000股	—

註：本公司股票為上市股票

(二)股東結構

103年4月20日(停止過戶日)

股東結構 數量	政府 機構	金融 機構	其他法 人	個 人	外國機構 及外人	合 計
人 數	—	1	16	7,347	8	7,372
持有股數	—	36,000	9,744,245	40,173,752	46,003	50,000,000
持 股 比 例	—	0.07%	19.49%	80.35%	0.09%	100%

註：陸資持股比例為0%。

(三)股權分散情形

1. 普通股

每股面額十元

103年4月20日(停止過戶日)

單位：股

持 股 分 級	股 東 人 數	持 有 股 數	持 股 比 例
1 至 999	3,086	644,472	1.29%
1,000 至 5,000	3,585	6,668,319	13.34%
5,001 至 10,000	346	2,619,634	5.24%
10,001 至 15,000	120	1,488,547	2.98%
15,001 至 20,000	75	1,354,839	2.71%
20,001 至 30,000	49	1,262,214	2.52%
30,001 至 40,000	18	655,747	1.31%
40,001 至 50,000	9	426,776	0.85%
50,001 至 100,000	36	2,494,907	4.99%
100,001 至 200,000	19	2,550,081	5.10%
200,001 至 400,000	14	4,322,973	8.65%
400,001 至 600,000	2	935,820	1.87%
600,001 至 800,000	0	0	0.00%
800,001 至 1,000,000	1	981,404	1.96%
1,000,001 以上	12	23,594,267	47.19%
合 計	7,372	50,000,000	100.00%

2. 特別股：無。

(四)主要股東名單

103年4月20日(停止過戶日)

股份 主要股東名稱	持有股數	持股比例
佳醫健康事業(股)公司	3,976,720	7.95%
亞翔工程(股)公司	3,255,578	6.51%
韓開程	2,954,521	5.91%
楊明恭	2,151,709	4.30%
楊李淑蘭	2,078,550	4.16%
曜亞國際(股)公司	1,665,790	3.33%
林俊文	1,443,740	2.89%
韓善翔	1,299,631	2.60%
楊禮豪	1,283,893	2.57%
韓台賢	1,250,800	2.50%

(五)最近二年度每股市價、淨值、盈餘、股利及相關資料

單位：新台幣元

項目	年度		101年度	102年度	當年度截至 103年3月31日
	每股市價 (註7)	最高		60.00	93
	最低		38.95	76.2	62.5
	平均		48.45	82.98	70.13
每股淨值	分配前		10.65	21.68	21.70
	分配後(註1)		9.87	21.68	21.70
每股盈餘	加權平均股數(股)		40,000仟股	43,441仟股	—
	每股盈餘	調整前	1.56	0.93	—
		調整後	1.47	0.93	—
每股股利	現金股利		—	—	—
	無償配股	盈餘配股	58.07695股	51.85364股	—
		資本公積配股	1.92305股	18.14636股	—
	累積未付股利(註2)		—	—	—
投資報酬 分析	本益比(註3)		31.06	89.23	—
	本利比(註4、註1)		註6	118.54	—
	現金股利殖利率 (註5、註1)		註6	0.84	—

註1：依據次年度股東會決議分配之情形填列；本公司102年盈餘分配已經董事會通過提撥盈餘轉增資每仟股無償配發51.85364股，資本公積每仟股無償配發18.14636股，合計70股，惟尚未經股東會通過。

註2：權益證券發行條件如有規定當年度未發放之股利得累積至有盈餘年度發放者，應分別揭露截至當年度止累積未付之股利。

註3：本益比=當年度每股平均收盤價/每股盈餘。

註4：本利比=當年度每股平均收盤價/每股現金股利。

註5：現金股利殖利率=每股現金股利/當年度每股平均收盤價。

註6：本公司101年未發放現金股利。

註7：每股市價資料：101年度為興櫃股票，102年度及103年度為上市股票。

(六)公司股利政策及執行狀況：

1. 現行公司章程所訂之股利政策

本公司係屬技術及資本密集之科技事業，正值成長期，為配合公司長期資本規劃，以求永續經營、穩定成長，股利政策係採剩餘股利政策。年度決算如有淨利，依下列順序分派之：

- (一) 彌補以往年度虧損。
- (二) 提存百分之十為法定盈餘公積；但法定盈餘公積已達本公司資本總額時，不在此限。
- (三) 依法令或主管機關命令提列或迴轉特別盈餘公積。
- (四) 就一至三款規定數額後剩餘之數，提撥百分之二至五作為董監酬勞，及不低於百分之五作為員工紅利。
- (五) 股東紅利就一至四款規定提列數額後剩餘之數，連同歷年未分配盈餘，由董事會擬具盈餘分配案，提請股東會決議，盈餘分配應占可分配盈餘數百分之五十以上。盈餘分配案中股票股利不得低於當年度股利分派總額之百分之五十。

2. 本年度擬(已)議之股利分配情形：

(1)本公司 102 年度稅後淨利為新台幣 40,351,722 元，於彌補 ROC GAAP 及 IFRSs 轉換差異期初待彌補虧損新台幣 8,797,757 元及 102 年精算損益變動數新台幣 2,746,382 元後，102 年度可供分配盈餘共計新台幣 28,807,583 元，經提撥法定盈餘公積新台幣 2,880,758 元後，擬自 102 年度可分派股東紅利中提撥新台幣 25,926,820 元，盈餘轉增資發行新股 2,592,682 股(每仟股無償配發 51.85364 股)及資本公積中提撥 9,073,180 元，資本公積轉增資發行新股 907,318 股(每仟股無償配發 18.14636 股)，合計轉增資發行新股 3,500,000 股，每股面額新台幣 10 元。

(2)本次股票股利配發不足 1 股之畸零股，由股東自除權停止過戶日起五日內辦理自行合併湊成一股之登記，其併湊不足之部分按面額折付現金，其不足一股之畸零股由董事長洽特定人認購之，新股之權利與原已發行普通股相同。

(3)本案經董事會決議通過，待提股東常會決議通過。

(七)本次股東會擬議之無償配股對公司營業績效及每股盈餘之影響：

本公司 102 年度盈餘分配案業經 103 年 3 月 28 日董事會通過(待提股東常會決議通過)，分配股票股利為 35,000 仟元，分配後之股本 535,000 仟元，102 年每股盈餘為 0.93 元，經無償配發股票股利後，每股盈餘下降為 0.70 元，稀釋程度為 24.73%，由於本公司目前正屬高度成長期，預期 103 年度獲利將可持續成長，故本公司辦理無償配股對營業績效及每股盈餘影響應屬有限。

(八)員工分紅及董事、監察人酬勞：

1. 公司章程所載員工分紅及董事、監察人酬勞之成數或範圍。

本公司係屬技術及資本密集之科技事業，正值成長期，為配合公司長期資本規劃，以求永續經營、穩定成長，股利政策係採剩餘股利政策。年度決算如有淨利，依下列順序分派之：

- (一) 彌補以往年度虧損。
- (二) 提存百分之十為法定盈餘公積；但法定盈餘公積已達本公司資本總額時，不在此限。
- (三) 依法令或主管機關命令提列或迴轉特別盈餘公積。
- (四) 就一至三款規定數額後剩餘之數，提撥百分之二至五作為董監酬勞，及不低於百分之五作為員工紅利。

(五) 股東紅利就一至四款規定提列數額後剩餘之數，連同歷年未分配盈餘，由董事會擬具盈餘分配案，提請股東會決議，盈餘分配應占可分配盈餘數百分之五十以上。盈餘分配案中股票股利不得低於當年度股利分派總額之百分之五十。

2. 本期估列員工紅利及董事、監察人酬勞金額之估列基礎、配發股票紅利之股數計算基礎及實際配發金額若與估列數有差異時之會計處理：

員工紅利及董監酬勞係依本公司公司章程第 24 條及財團法人中華民國會計研究發展基金會(九六)基祕字第○五二號函「員工分紅及董監酬勞會計處理」之規定估計，並依其性質認列為費用及負債。嗣後股東會決議與財務報表估列金額如有差異時，視為估計變動，列為股東會決議年度損益。

3. 董事會通過之擬議配發員工分紅等資訊：

(1) 董事會通過之擬議配發員工現金紅利、股票紅利及董事、監察人酬勞金額。若與認列費用年度估列金額有差異者，應揭露差異數、原因及處理情形：

本公司 102 年度盈餘分配案業經 103 年 3 月 28 日董事會討論通過，擬議配發員工現金紅利 1,304,177 元、員工股票紅利 0 元及董事、監察人酬勞 1,296,340 元。而本公司 101 年度員工紅利及董監事酬勞估列金額，與擬配發數無差異。

(2) 董事會通過之擬議配發員工股票紅利金額占本期稅後純益及員工紅利總額合計數之比例：

董事會通過之擬議配發員工股票紅利金額為 0 元，占本期稅後純益及員工紅利總額合計數之比例為 0%。

(3) 考慮擬議配發員工紅利及董事、監察人酬勞後之設算每股盈餘：

本公司擬議配發之員工紅利 1,304,177 元及董事、監察人酬勞 1,296,340 元，經設算後之每股盈餘為 0.93 元，尚不影響 102 年度每股盈餘之設算。

4. 前一年度員工分紅及董事、監察人酬勞之實際配發情形（包括配發股數、金額及股價）、其與認列員工分紅及董事、監察人酬勞有差異者並應敘明差異數、原因及處理情形：

本公司 101 年度盈餘分配案業經 102 年 6 月 28 日股東會通過，分派員工現金紅利 1,161,540 元、員工股票紅利 0 元及董事、監察人酬勞 1,161,539 元，實際發放金額與決議數無差異。

(九) 公司買回本公司股份情形：無

二、公司債(含海外公司債)辦理情形：無。

三、特別股辦理情形：無。

四、海外存託憑證辦理情形：無。

五、員工認股權憑證辦理情形：無。

六、限制員工權利新股及併購或受讓他公司股份發行新股辦理情形：無。

七、資金運用計畫執行情形：

截至年報刊印日之前一季止，前各次發行或私募有價證券尚未完成或最近三年內已完成且計畫效益尚未顯現者：

(一)計畫內容

1. 目的事業主管機關及核准函文號：金管證發字第1020032185號
2. 本計畫所需資金總額：新台幣630,800仟元。
3. 資金來源：本次計畫現金增資發行新股7,600,000股，每股面額10元，採溢價發行，每股83元，募集總金額為630,800仟元。
4. 計畫項目及預計資金運用進度：

單位：新台幣仟元

計畫項目	預計完成日期	所需資金總額	預計資金運用進度					
			102年度	103年度				104年度
			第四季	第一季	第二季	第三季	第四季	第一季
興建新藥廠	104年第一季	480,000	34,000	162,000	115,000	127,000	38,000	4,000
充實營運資金	102年第四季	150,800	150,800	-	-	-	-	-
合計		630,800	184,800	162,000	115,000	127,000	38,000	4,000

5. 預計可能產生效益

(1) 興建新藥廠

- A. 本公司101年6月29日董事會決議擴廠計畫所需資金為新台幣480,000仟元，原規劃以自有資金新台幣144,000仟元及銀行融資新台幣336,000仟元支應。經考量財務負擔及結構，擬全數改由本次現金增資案支應，預計每年約可減少銀行借款利息費用新台幣7,056仟元(336,000仟元×目前銀行借款平均利率2.10%)。
- B. 本公司新建廠房及購置機器設備，預計總投入資本支出預算為新台幣480,000仟元，預計103年第四季完工後，進行cGMP、CE、PIC/S及美國FDA等認證作業，預定於105年完成驗廠並正式量產。銷售量依業務開發狀況及市場成長率予以估計，預計105~109年度銷售量分別為885,000~2,452,000支，自量產後估算預計投資回收年限約為2~3年。

(2) 充實營運資金

本公司預計充實營運資金新台幣150,800仟元，係用於產品推銷美國市場前，所需投入美國食品藥品管理局(Food and Drug Administration 簡稱FDA)進行產品相關認證作業之資金需求。以本公司目前銀行借款平均利率2.10%估算，每年約可節省新台幣3,167仟元(150,800仟元×目前銀行借款平均利率2.10%)之融資利息支出。

6. 計畫變更情形：無。

7. 輸入行政院金融監督管理委員會證券期貨局指定資訊申報網站之日期：102年8月21日。

(二)執行情形

1. 前款之各次計畫之用途，逐項分析截至年報刊印日之前一季止，其執行情形及與原預計效益之比較：

單位：新台幣仟元

計畫項目	截止103年第一季執行狀況			對股東權益影響及改進計畫
興建新藥廠	支用金額	預 定	196,000	無
		實 際	0	
	執行進度(%)	預 定	40.83%	
		實 際	0%	
充實營運資金	支用金額	預 定	150,800	無
		實 際	150,800	
	執行進度(%)	預 定	100.00%	
		實 際	100.00%	
合計	支用金額	預 定	346,800	無
		實 際	150,800	
	執行進度(%)	預 定	54.98%	
		實 際	23.91%	

2. 如執行進度或效益未達預計目標者，應具體說明其原因、對股東權益之影響及改進計畫：不適用。

3. 執行情形之相關科目比較說明：

採用國際財務報導準則-合併財務報告

單位：新台幣仟元

項 目	101年度	102年度	103年第一季	說 明
流動資產	339,185	963,397	969,666	102年第四季現金增資630,800仟元。
流動負債	29,133	25,248	29,533	—
負債總額	64,926	45,233	49,968	—
固定資產-成本	328,418	345,505	351,425	—
營業收入	200,680	200,509	37,647	—
營業成本	77,504	84,807	18,044	—
營業利益	51,066	29,810	(3,123)	—
利息支出	3	31	-	—
每股盈餘 (新台幣元)	1.47	0.93	0.02	—

伍、營運概況

一、業務內容

(一)業務範圍

1. 本公司所營業務之主要內容：

- (1)C801030 精密化學材料製造業。
- (2)F107200 化學原料批發業。
- (3)F207200 化學原料零售業。
- (4)F401010 國際貿易業。
- (5)IC01010 藥品檢驗業。
- (6)I103060 管理顧問業。
- (7)F113030 精密儀器批發業。
- (8)F213040 精密儀器零售業。
- (9)IG01010 生物技術服務業。
- (10)CI99990 未分類其他食品製造業。
- (11)F102170 食品什貨批發業。
- (12)C801990 其他化學材料製造業。
- (13)C802100 化粧品製造業。
- (14)F108040 化粧品批發業。
- (15)F208040 化粧品零售業。
- (16)C110010 飲料製造業。
- (17)C802041 西藥製造業。
- (18)F108021 西藥批發業。
- (19)F208021 西藥零售業。
- (20)CF01011 醫療器材製造業。
- (21)F108031 醫療器材批發業。
- (22)F208031 醫療器材零售業。
- (23)ZZ99999除許可業務外，得經營法令非禁止或限制之業務。

2. 102 年度營業比重

單位：新台幣仟元

營業項目 \ 年 度	102 度	營業比重%
透明質酸醫療器材	173,221	86.39
保養品	24,150	12.04
其他(註)	3,138	1.57
合 計	200,509	100.00

註. 各項目未超過營收 10%，不予單獨列示。

3. 目前之商品(服務)項目：

- (1)透明質酸高階醫療器材產品-皮下填補劑(整形外科美容注射使用)
- (2)透明質酸高階醫療器材產品-關節腔注射劑(骨科使用)
- (3)透明質酸原料
- (4)DNA 鑑定、檢測、定序及應用
- (5)保養品生產製造(含代工)
- (6)食品生產製造(含代工)

4. 計劃開發之新商品(服務)

- (1)可吸收防沾黏凝膠

(二)產業概況：

1. 產業之現況與發展

本公司主要研發及生產透明質酸(Hyaluronic Acid, 簡稱HA, 俗稱「玻尿酸」)相關應用產品, 包含關節腔注射劑及皮下填補劑等第三類高階醫療器材產品。

透明質酸係由雙糖單位(葡萄糖酸-N-乙硫氨基葡糖)組成的直鏈高分子多醣, 是構成人體細胞間質、眼球玻璃體、關節滑液等結締組織的主要成分, 可在體內發揮保水、維持細胞外空間、調節滲透壓、潤滑、促進細胞修復的重要生理功能, 在保護及潤滑組織細胞、對組織結構上整體的保養、細胞間的物質輸送都具有很重要的功能。

透明質酸是組織中自然存在的物質, 廣泛地存在於脊椎動物的結締組織、粘液組織、眼球之晶狀體及某些細菌的夾膜中, 最早的玻尿酸產品是從雞冠提煉出來的, 但因為注射到人體內會引起過敏反應及病原感染的問題, 現在多是經由細菌發酵, 採分離純化製造, 比較沒有排斥問題。

此外, 透明質酸具高度天然保濕因子(Natural Moisturizing Factor, NMF), 保溼效果高出皮膚層內的膠原蛋白約 16 倍, 保水值可達 1000cc/g, 是現今公認最佳保濕成分。因此透明質酸具有高度生物相容性、保水性、黏彈性及傷口癒合等功能特性, 目前廣泛應用於眼睛外科手術、關節內注射液、傷口癒合、外科手術防黏劑、醫學美容治療中皺紋的填補及臉部組織的塑形, 具有醫學高度應用價值與市場潛力。

A. 醫療產業概況

醫療產業之需求與國民醫療保健支出相關, 若將醫療保健總費用視為醫療產業的產值, 根據 OECD 統計(見下表), 民國 99 年醫療保健支出佔 GDP 比例最高的前三個國家為美國、荷蘭和法國, 分別為 17.6%、12%及 11.6%。台灣生技醫療產業自 1980 年代起步以來迅速發展, 已包括「生技製藥」、「醫療器材」及「醫療照護服務」三個層面, 產業結構以中小企業為主, 100 年產值達台幣 9,102 億元, 惟我國醫療保健支出比例僅占 GDP 比例之 6.5%, 台灣醫療支出明顯落後先進國家, 顯示隨著經濟發展、所得提高, 台灣醫療產業還有很大的發展空間。

各經濟體之國內生產毛額與國民醫療保健支出統計

單位:百萬美元;%

國家	98 年度			99 年度			100 年度		
	GDP	NHE	NHE /GDP	GDP	NHE	NHE /GDP	GDP	NHE	NHE /GDP
台灣	377,529	26,134	6.92	430,149	28,020	6.51	466,483	30,888	6.62
美國	13,863,600	2,450,164	17.67	14,447,100	2,544,377	17.61	15,011,000	-	-
荷蘭	793,430	97,053	12.23	779,310	88,198	11.32	837,007	-	-
德國	3,298,636	397,721	12.06	3,280,334	359,116	10.95	3,573,757	-	-
法國	2,624,504	314,658	11.99	2,559,850	359,116	14.03	2,774,732	-	-
英國	2,171,386	227,714	10.49	2,261,714	234,699	10.38	2,415,456	-	-
芬蘭	239,661	22,582	9.42	238,027	20,021	8.41	266,309	24,080	9.04
日本	5,035,142	476,214	9.46	5,488,423	-	-	5,870,359	-	-
南韓	834,060	57,729	6.92	1,014,483	71,730	7.07	1,115,801	80,459	7.21

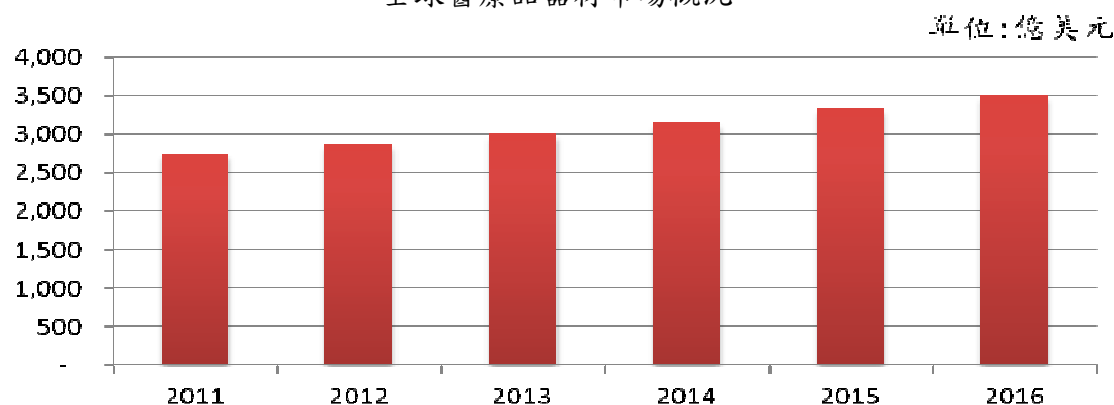
資料來源:世界經濟合作與發展組織(OECD)。

(A) 醫療用品及器材市場概況

醫療用品及器材一般泛指醫療照護上所適用之「非藥物」產品，依中華民國行政院衛生署頒佈之醫療器材管理辦法第 2 條之規定，醫療器材依據風險程度，分成第一等級：低風險性，第二等級：中風險性，第三等級：高風險性，其中第二、三級屬高風險技術之植入性或置入人體內之醫療器材，進入之門檻較高，透明質酸植入劑產品，即屬具風險性之植入性生技醫療器材。

全球人口快速老化，各國醫療與健康照護需求逐年增加，醫療支出占 GDP 的比例也不斷攀升，依據 Espicom Business Intelligence 統計，2011 年全球醫療器材市場規模為 2,733 億美元(見下圖)，預估 2016 年將達 3,487 億美元；其中骨科與植入性產品未來成長快速，2011~2014 年之年複合成長率達 6.3%。另依據工研院 IEK 研究顯示，台灣醫療器材產值 2012 年產值可達 760 億元，較 2011 年成長 11.51%，預估 2013 年可達台幣 814 億元，較 2012 年成長 7%。

全球醫療品器材市場概況



資料來源:Espicom;財團法人工業技術研究院產業經濟與趨勢中心,2012年。

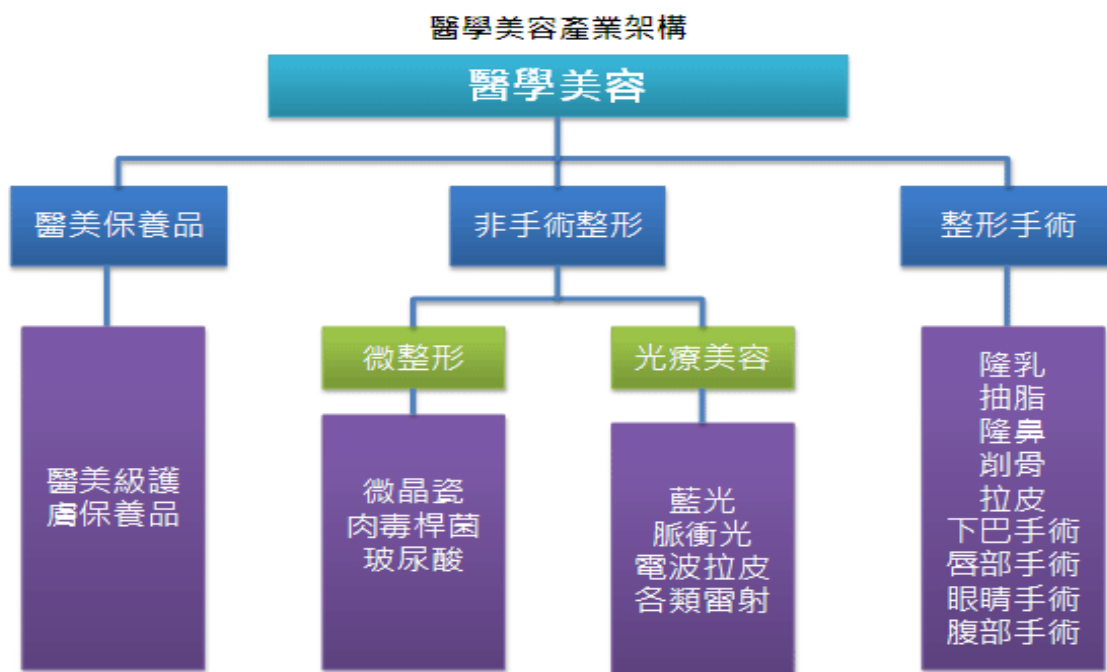
(B) 醫學美容市場

依市場研究機構 KLINE & COMPANY 的資料顯示，醫美行業已成僅次航空業和汽車業之第三大產業，近年全球醫學美容市場(見下圖)總額約 1,500 億美元，預估 2012 年全球美容治療數量及治療花費年增長率將分別 達 8.6%和 8.1%。另根據 Medical Indight Inc.的 2011 年全球調查報告，非手術整形相關產品銷售總額，在 2010 年為 45 億美元，2011 年則超過 49 億美元，因此推估 2016 年有望以每年 13.5%之成長率，擴大到 93 億美元。

根據美國美容整形醫學會(The American Society for Aaesthetic Plastic Surgery, ASAPS)資料顯示，2011 年全美國進行醫美療程的總次數約為 919 萬次，需求較 1997 年以來成長 197%，整體產值高達 99.8 億美元，其中肉毒桿菌及玻尿酸注射分列微整形療程之第一及第二名，分別佔 28.5%及 13.1%，且注射植入劑佔整體醫美療程之比例為 44.17%，近幾年已經發展成醫學美容市場的主流。

此外亞洲醫美市場，由於經濟發展迅速，成長遠超過預期，預估到 2016 年亞洲整體醫美市場將有 18.1%的成長率；根據 Medical Insight Inc.的調查資料，2011 年亞洲醫療美容市場以 13.3%的年成長率持續擴大，前三名依序為印度、中國及台灣，市場達 5.9 億美元。

台灣美容整形診所，年產值約達到 14 億美元，以玻尿酸為例，2010 年台灣約有 45 仟人次注射玻尿酸，至 2011 年增加至 50 仟人次，顯示台灣對微整形醫美療程的接受度逐年提升，加上接受美容治療人數大幅成長，在這樣的雙重趨勢下，台灣國內的醫美市場經濟規模將有可預期的成長。



B. 透明質酸市場概況

透明質酸為優異的生物材料，可用在保養品、食品、組織填補、關節腔注射及抗沾粘等醫療產品，具有醫學廣泛應用價值與市場潛力，包含關節腔注射劑 18 億美元、

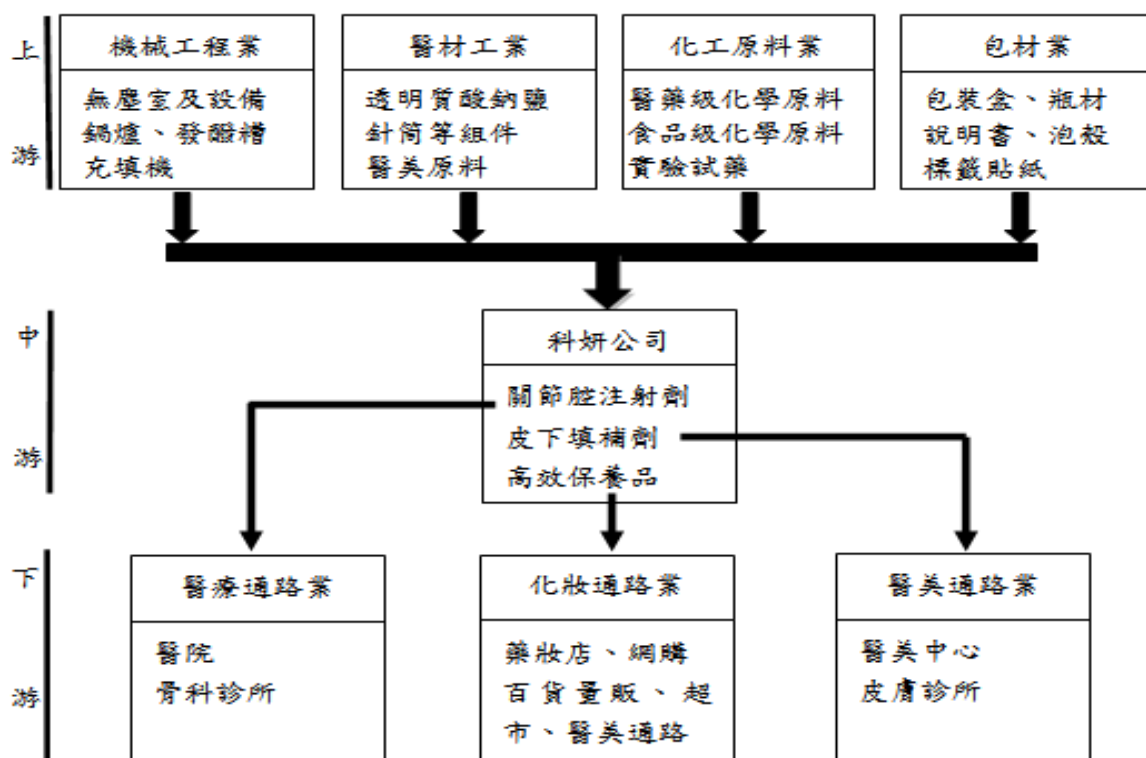
皮下填補劑 8.08 億美元、手術抗沾粘凝膠 4.5 億美元等，全球總市值約達 32 億美元。

美國至 2010 年，透明質酸材料約有 11.5 億美元市場值，單是應用於骨科方面，就有近 5.5 億美元市場值。美國 75 歲以上的高齡者骨關節炎發病率為 80%，2010 年美國關節炎患者約有 5,800 萬人口，推估 2020 年將突破 6,500 萬人口，而歐洲 65 歲以上高齡者佔全歐洲人口的 18%，罹患骨關節炎患者預估在 2015 年達到 17.6%，透明質酸關節注射劑用量預期可觀，2017 年的全球市場可達 26 億美元，年複合成長率達 7.5%。而透明質酸皮下填補劑 2012 年的全球市場約有 8.08 億美元，至 2018 年則高達 15.96 億美元，年複合成長率達 12%；其中美國的年複合成長率高達 13%，估計 2018 年時可達 5.8 億美元的市場規模。

台灣的透明質酸無論是原料或產品大多由國外進口，近年台灣廠商積極投入開發透明質酸原料開發以及應用產品。若推估台灣有近二成 75 歲以上的高齡者罹患關節炎，也就是約四百萬人罹患骨關節炎，骨關節注射劑需求全台一年約有 11.5 億新台幣市場。加上近年全台灣醫美市場規模逐年擴大，廠商生產的透明質酸產品中，在化妝美容的應用佔超過 5 成，推估醫學美容規模有約 5 億新台幣市場。

2. 產業上、中、下游之關聯性：醫療器材產業

生物科技產業其應用產品所涵蓋上、中、下游生技產業之範圍甚廣。在上游方面，醫材工業對菌種培植、分離、純化及滅菌之作業均經嚴格品質控管及驗證把關，以確保品質穩定無受污染，該產業技術層面甚高。因此支援該產業原物料供應醫材產業及化工原料產業之品質均需精純及保存嚴格；機械設工程業所提生產基地及機器設備確保無菌環境及設備零污染要求。本公司彙整上游支援，並自行開發的透明質酸交聯技術(CHAP)，突破技術上的瓶頸，生產透明質酸之皮下填補劑、關節腔注射劑及高效保養品，透過通路商業者供應給下游產業如醫院、診所、藥局、藥妝店及醫學美容中心。本公司之上、中、下游關聯圖列示如下：



3. 產品之各種發展趨勢

A. 微整形醫學美容

由於醫療美容市場是位於金字塔的高層，因此對於高價格的產品接受度高，而相對於品質的要求也高。但隨著消費市場的擴增與產品生產技術的純熟，預期醫美產品的需求會逐漸轉變為平易的價格與更高品質的要求。而透明質酸皮下填補劑為注射美容微整形用品，藉由立即性效果、無副作用及復原期短等訴求，是既安全且速效的選擇。目前市場依其規格可運用在處理動態細紋、靜態深層皺紋及臉部組織塑形等範圍。未來相關產品仍以提高產品效期、提升醫師施打產品的容易度、增加可施打及微整形的部位等產品開發方向進行。

B. 骨科應用產品市場

透明質酸關節腔注射劑為目前市售的產品包括交聯和未交聯透明質酸產品，對於未經交聯的產品，通常一個治療療程需每周施打一次，連續施打五劑；交聯的產品則有施打一劑(如 Q-MED 公司的 Durolane)或三劑(如 Genzyme 公司的 Synvisc 及本公司的 Hya-Joint)的區別。根據研究報告指出，由於全球性人口老化、人類平均壽命延長及各國投入醫療照護預算提升，以舒緩退化性關節炎為主要療效之透明質酸關節腔注射劑的市場仍在持續成長，未來五年內，三針劑型產品將逐漸取代五針劑型，未來五到十年，一針劑型將成為市場主流，可提升治療效果及減少病患就醫次數之便利性。

4. 競爭情形

在醫學美容微整形用品市場方面，目前市場仍由肉毒桿菌及玻尿酸(透明質酸)二者為市場之主流，肉毒桿菌強調改善動態性皺紋(例如眼角細紋)，而玻尿酸(透明質酸)則被使用在改善靜態性且較深的皺紋(例如法令紋及抬頭紋)，二者強調之部位不同，最常被醫師搭配使用。其他如胎盤素、抗氧化劑、膠原蛋白等，由於維持效果的時間較短、原料來源不穩定、不適症較多或其它因素的考量，市場的佔有率已逐漸下降。而玻尿酸隨著醫師施打技術及輔助工具之開發，應用範圍日益擴大，且副作用明顯較肉毒桿菌少，安全性相對較高，因此已有取代部份肉毒桿菌應用市場之趨勢。

在骨科復健科用品市場方面，以舒緩退化性關節炎為主要療效之透明質酸關節腔注射劑的市場仍在持續成長。在未來五年內，三針劑型產品將逐漸取代五針劑型，未來五到十年，一針劑型將成為市場主流，可提升治療效果及減少病患就醫次數之便利性。本公司已成功開發一劑型的長效型透明質酸關節腔注射劑，藉由價格及品質優勢，在國內健保給付逐年調降，將影響進口品牌之利潤，甚至退出健保市場、轉戰自費市場，或甚至退出國內市場之際，趁勢獲得國內更高之佔有率。

(三)技術及研發概況

1. 研發費用(採用國際財務報導準則-合併財務報告)

單位:新台幣仟元

項目 \ 年度	102 年	當年度截至 103 年 5 月 8 日
研究發展支出	26,413	10,097
營收淨額	200,509	47,950
佔營收淨額比例	13.17%	21.06%

2.102 年度及截至 103 年 5 月 8 日止，開發成功之技術或產品

- (1)開發海德密絲(亮眼輕感、輕吻輕感、笑顏輕感、別緻輕感)等四劑型皮下填補劑。

(四)長、短期業務發展計劃

1. 短期業務發展計劃

- (1)積極參加海內外專業年會及商業展會，招募合適經銷代理商。
- (2)持續改良現有醫療器材產品之劑型，使其維持之效果(時間)可大幅提升，增加產品之競爭優勢。
- (3)積極開拓一針劑型在歐盟及台灣等市場，維持營收成長動能。
- (4)積極開拓皮下填補劑在大陸、日、韓等市場，維持營收成長動能。

2. 長期業務發展計劃

- (1)以原廠成本及技術服務之競爭優勢，與通路商緊密合作，擴大整體市場需求，並使相關產品在五年內達成內銷市場50%以上之市場佔有率。
- (2)興建符合CE、GMP、FDA及PIC/S規範之醫療器材廠，提高產能，因應營收成長。
- (3)繼續在醫療器材產品方面深耕，站穩成長潛力強勁之大陸市場，進而取得FDA認證，開拓全球市場。
- (4)持續增強研發能量，開發高毛利之醫療器材產品，保持研發領先之地位。
- (5)與國際大廠策略聯盟，擴大營運規模及格局。

二、市場及產銷概況

(一)市場分析

1. 主要商品(服務)之銷售(提供)地區

單位:新台幣仟元

區域 \ 年度	101 年度		102 年度	
	金額	百分比(%)	金額	百分比(%)
亞洲	174,186	86.80%	153,942	76.78%
歐/美洲	26,494	13.20%	46,567	23.22%
其他	—	—	—	—
合計	200,680	100.00%	200,509	100.00%

2. 市場占有率

本公司主要產品包含皮下填補劑及關節腔注射劑，本公司為國內首家國產透明質酸皮下填補劑，所以尚無國產皮下填補劑的競爭產品。台灣市場進口的皮下填補劑主要有愛力根公司(美國 Allergan, Inc)、奇美德公司(瑞典 Q-Med AB)及安緹斯公司(瑞士 ANTEIS SA)，依據經濟部 100 及 101 年度海關進出口統計資料，推估本公司之皮下填補劑在台灣的市場佔有率約 15% 左右。另外，關節腔注射劑依 Millennium Research Group, Inc 統計資料，推估在台灣的市場佔有率約 23.53%，本公司一針劑型關節腔注射劑除已在歐洲地區正式販售外，並已取得國內銷售許可證，將有助於國內關節腔注射劑佔有率提昇。

3. 市場未來之供需狀況與成長性

A. 透明質酸皮下填補劑市場變化

醫學美容行業已成為與房地產、汽車、旅遊並駕齊驅的第四大消費產業，而綜觀全球市場的發展趨勢，新興國家的經濟發展帶來社會的富足，必然帶動醫學美容相關產業的發展，成為全球醫美產業成長的新動能。以中國及印度為例，透明質酸皮下填補劑的年複合成長率分別達 10% 及 11%。中國人均 GDP (Gross Domestic Product, 國內生產毛額) 已大幅提高，意味中國社會形態將從投資型社會轉向為消費型社會，其消費比重將愈來愈大。可見隨著世界經濟重心的移轉，中國等新興國家勢必成為新的醫學美容消費大國。台灣醫療水準聞名全球，不少陸客參加觀光醫療團來台旅遊，順道安排健康檢查或醫學美容療程，除此之外不少商務人士，專程來台進行醫學美容療程，成為台灣推展醫療觀光最大的優勢。

根據 GlobalData 產業報告的統計資料指出(見下表)，全球最大的皮下填補劑消費市場為美國，2011 年占全世界消費的 40%，年複合成長率為 13%，至 2018 年時，美國市場規模估計可成長到 20 億美元，其中以透明質酸類的皮下填補劑產品年複合成長率為 13%，估計 2018 年時可達 5.8 億美元的市場規模。光是美國的透明質酸填補劑市場，預估在 2018 年佔全球的 36.25%。透明質酸類的皮下填補劑 2018 年的全球市場可達 15 億 9 千萬美金，自 2011 年到 2018 年的年複合成長率更達 12%。

本公司研發之皮下填補劑個別針對東方人及西方人臉形不同的特性而設計兩大系列產品，以滿足全球市場之需求。除了站穩台灣市場外，首先瞄準亞洲市場，包括中國及東協各國，尤其我國與中國的經貿關係正式進入「後 ECFA 時代」，更為本公司產品的銷售取得絕佳的戰略位置，未來將建立專為東方人發展之透明質酸皮下填補劑品牌形象，分食歐美大廠在大中華地區的市場佔有率。

2011-2018 年各國透明質酸皮下填補劑市值

單位：百萬美元

年度 國家	2011	2012	2013	2014	2015	2016	2017	2018	複合年 成長率
全球	722.0	808.6	905.7	1,014.4	1,136.1	1,272.4	1,425.1	1,596.1	12%
美國	246.0	278.0	314.1	355.0	401.1	453.2	512.2	578.7	13%
中國	67.0	75.0	84.0	94.1	105.4	118.1	132.2	148.1	12%
法國	38.0	42.2	46.8	52.0	57.7	64.0	71.1	78.9	11%
德國	32.2	36.1	40.4	45.2	50.7	56.7	63.6	71.2	12%
日本	26.0	29.1	32.6	36.5	40.9	45.8	51.3	57.5	12%
英國	23.7	26.5	29.7	33.3	37.3	41.8	46.8	52.4	12%
加拿大	19.2	21.3	23.7	26.3	29.1	32.4	35.9	39.9	11%
印度	9.2	11.2	13.7	16.7	20.4	24.9	30.3	37.0	22%

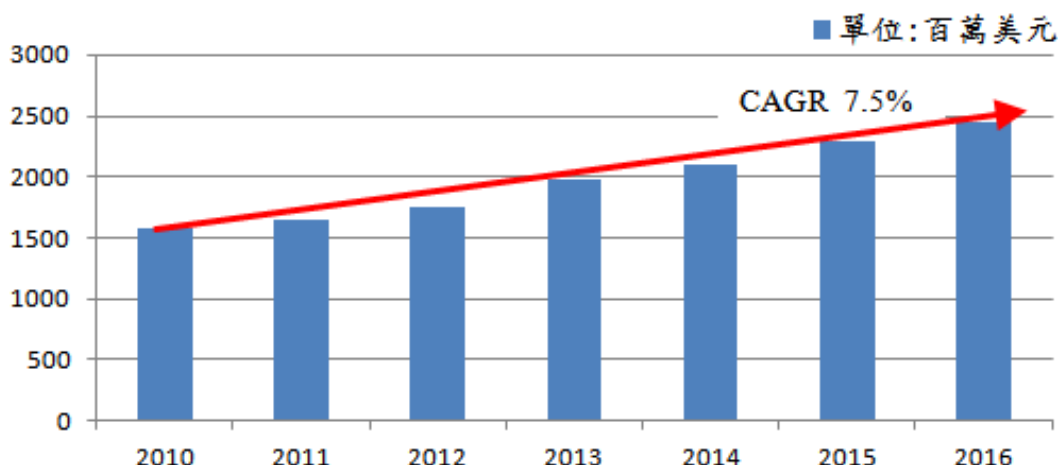
資料來源：GlobalData 2012/4 年產業分析報告

B. 透明質酸關節腔注射劑市場變化

根據聯合國歐洲經濟委員會報告指出，目前 15% 以上的歐洲人口年齡超過 65 歲，預計到 2025 年，老年人占歐洲總人口的比例將超過 20%；另日本逐漸形成高齡化社會結構，55 歲以上人口在未來幾年成長率約為 2.6%；在美國則有超過 2000 萬人口受到退化性關節炎的影響。而根據經建會統計，2018 年台灣 65 歲以上老年人口比率將達 14.36% 邁入「高齡社會」，老年人口之比重在亞洲將僅次於日本。同時中國或其他國家也同樣面臨人口高齡化的狀況。隨著社會、經濟的發展，生活水平提高，加上各主要已開發及開發中國家的人口結構逐漸邁向高齡化，因此人類對美麗追求及退化性疾病的醫療照護需求日益增加。熟齡商機無限，高齡人口的增加與該族群相對優渥的消費能力，對醫美產品以及關節腔注射劑這類的退化性疾病醫療用品的需求更是值得樂觀期待其未來的市場成長性。

根據 Millennium 的市場調查報告(見下圖)得知，關節腔注射劑市場全球產值未來五年內達到 24 億美元，未來五年平均複合成長率為 7.5%，其中五針劑型為 4.6%、三針劑型為 17.6%、一針劑型為 24.3%，顯示三針劑型及一針劑型將逐漸取代五針劑型，且一針劑型競爭者較少，目前全球有 Q-Med、Anika Therapeutics、Genzyme Biosurgery、Seikagaku、TRB Chemedica 及本公司等六家廠商於最近二年陸續取得一針劑型 CE 或 FDA 許可，市場銷售尚未明顯拓展，因此本公司取得一針劑型 CE 執照及外銷許可後，已積極開拓海外市場，並有所斬獲，此外在台灣已取得一針劑型產品銷售許可證，將搶攻市場先機。

透明質酸-關節腔注射劑市場全球產值



資料來源:MILLENNIUM RESEARCH GROUP,Inc.

4. 競爭利基

- (1)研發能力強：技術均為自行開發，具高度產品技術自主性及開發能力，研發團隊向心力強、流動率低。
- (2)專利佈局智財管理完善：已取得六項專利，二項專利實審中，智慧財產得以保障。專利申請地區包含台灣、中國大陸、歐盟、美國及日本等重要國家。
- (3)工廠及產品認證齊全：通過 ISO、CE 及 GMP 認證，符合多項法規要求，有利國際行銷。
- (4)高度品質保障：自原料投入、調劑、成品無菌充填及包裝出貨，製程一貫作業，品質得以嚴密掌控。
- (5)製程簡化、生產成本低，低污染，符合環保潮流。
- (6)技術具高度自主性，產品應用範圍廣，符合世界潮流。

5. 發展遠景之有利、不利因素與因應對策

有利因素：

- (1)研發技術自主性高，產品應用範圍廣

本公司所使用的交聯型透明質酸合成技術(CHAP)，為研發團隊自行開發之技術。該合成技術的主要特色在於膠體合成過程中不需額外的純化程序，且膠體的黏彈性質與顆粒大小皆可由製程條件加以控制，產品品質具高度穩定性。本公司以此專利技術建立透明質酸應用產品開發技術平台，將不同分子量範圍的產物分離出來，提高產品規格的多樣化。其技術居國內領先之地位，相較於國際大廠亦具有相當之競爭優勢。

- (2)專利佈局完善，涵蓋歐、美、中、日等重要國家

由於基礎的透明質酸交聯技術的專利權已過期，因此各家廠商皆全力構築其製程專利牆，利用專利侵權的告訴阻礙競爭對手透明質酸皮下填補劑的生產與製造，確保其技術與產品的獨占性。本公司已成立智權中心設置專責人員負責專利的申請與管理，以確保其智慧財產權，此外，亦導入台灣智慧財產管理規範(TIPS)強化

保護智慧財產權並提昇市場競爭力。本公司所自行研發出的透明質酸交聯技術(CHAP)，目前已在台灣、美國、歐盟、日本與中國大陸等國申請專利保護。

(3) 醫美及保健產業前景看好

隨著醫療科技進步，人類平均壽命提高，根據內政部最新資料統計，台灣 65 歲以上的高齡人口已佔總人口的 10.63%，老化指數為 65.05%，在亞洲區域中僅次於日本，顯示出台灣正邁向高齡化社會。其中以 1946 年到 1965 年之間出生的二次戰後嬰兒潮世代，正是台灣社會目前所得收入最高的年齡層，因此帶來熟齡市場龐大的商機，其中以對抗老化的醫學美容市場更是蓬勃發展。

兩岸開啟直航以及開放陸客來台觀光，兩岸簽署 ECFA 之後，「後 ECFA 時代」的醫療衛生產業的發展，備受各界矚目。台灣醫療水準聞名全球，不少陸客參加觀光醫療團來台旅遊，行程中安排健康檢查或醫學美容療程，除此之外不少商務人士，專程來台進行醫學美容療程，成為台灣推展觀光醫療最大的優勢。

不利因素及因應對策：

(1) 品牌初創、知名度待提昇

本公司利用自行開發的透明質酸交聯技術(CHAP)突破技術上的瓶頸，所生產之醫療器材產品，已廣被國內外認證接受與應用，並於 99 年開始陸續取得國內外銷售許可證，逐漸打開市場；惟相較於國際大廠財力豐富、產品高知名度，本公司屬新興公司，正在建立品牌知名度，國內外消費者對此品牌尚不熟悉，造成本公司業務推展處於相對弱勢。

因應對策：

- ① 參與各項技術獎項競賽，藉由獲獎之肯定，強化技術形象。
- ② 執行產品臨床研究，發表國際醫藥期刊，提升客戶對於產品之信任度。
- ③ 參與重要醫學研究發表會，提升醫師專業族群對公司及產品之認同。
- ④ 慎選績優專業通路商，積極經營本公司之自有品牌。
- ⑤ 公司股票上市後，有助於提升公司知名度及形象，並加速推廣業務及吸引優秀人才。

(2) 國內政府法令限制，國際市場開拓不易

由於本公司將具創新技術之醫療產品行銷國際時，國外政府大多要求需檢附本國衛生機關核准文件，然礙於國內衛生機關冗長的查驗程序，往往耽誤產品於國際市場行銷契機，使得競爭能力相對降低。

因應對策：

積極與主管機關溝通產品行銷國際之困境，衛生機關為求國家生技醫藥產業之發展與業者之強力需求，亦已逐步建立制度，儘速縮短具國際競爭優勢之產品上市時程。

(3) 現有工廠尚未取得 FDA 認證，無法開拓美國市場

醫療器材產品涉及人體衛生安全，有許多醫療法規之限制，需要通過各國或區域組織之衛生機關核發銷售許可始得進入市場大量銷售。本公司目前廠房屬先導型試驗工廠，符合台灣醫療器材 cGMP 標準 (Current Good Manufacture Practice 現行藥品優良製造規範)，惟尚未取得美國食品藥品管理局 (Food and Drug Administration 簡稱 FDA) 認證，故無法開拓美國市場。

因應對策：

本公司已於董事會(101年6月29日)決議興建符合FDA、PICS及cGMP規範之醫療器材新廠，以進入美國市場，並因應全球業務成長之需求。

(4)國內外競爭廠商相繼投入相關產品市場

目前醫美市場仍以透明質酸皮下填補劑為主流，綜合有效性、安全性與售價等因素，尚未有足以取代透明質酸的材料出現。儘管如此，如同膠原蛋白皮下填補劑逐漸被透明質酸皮下填補劑取代一樣，市場仍會不斷嘗試開發更安全、有效的皮下填補產品。

因應對策：

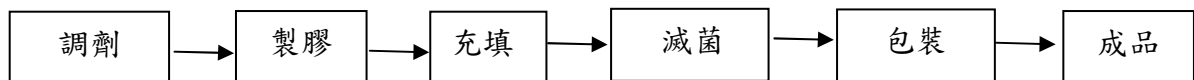
本公司對於此新興替代性產品的對策，除了穩固既有的透明質酸皮下填補劑及添加Lidocaine的透明質酸皮下填補劑，持續強化研發，開發新產品以拉大與追隨者之間的距離。

(二)主要產品之重要用途及產製過程

1. 重要用途

產 品	主 要 用 途
透明質酸關節腔注射劑	注射至關節腔，以包覆、保護關節組織及增加潤滑，經由浸潤退化的軟骨，抑制軟骨的退化，並促進退化軟骨的新陳代謝，穿透滑膜組織以抑制炎症與退化。可紓緩關節炎患者患部之僵硬、腫痛、發熱等症狀。
透明質酸皮下填補劑	可改善臉部肌膚的老化及失去彈性所引起之皺紋，本產品除有效之外，更具有良好的生物相容性、生物可吸收及可分解性，為安全可靠之非永久性治療肌膚老化產品。

2. 產製過程



(三)主要原料之供應狀況

主要產品醫療器材生產所需主要原料及無菌充填所需針劑包材等項目，透過簽訂供貨合約，確保供貨穩定。且本公司與各供應商間均維持良好的合作關係，原料來源作適當分散，供貨充足，因此原料供應無匱乏之虞。

(四) 最近二年度任一年度中曾占進(銷)貨總額百分之十以上之客戶名稱及其進(銷)貨金額與比例，並說明其增減變動原因：

最近二年度主要供應商資料

(單位：新台幣仟元)

項目	101年				102年				截至103年3月31日止			
	名稱	金額	占全年度進貨淨額比率〔%〕	與發行人之關係	名稱	金額	占全年度進貨淨額比率〔%〕	與發行人之關係	名稱	金額	占當年度截至前季止進貨淨額比率〔%〕	與發行人之關係
1	SSD001	28,076	42.48	無	SSD001	33,006	44.23%	無	AE001	4,982	45.76%	無
2	AE001	24,229	36.66	無	AE001	29,002	38.87%	無	SSD001	3,426	31.48%	無
	其他	13,783	20.86		其他	12,609	16.90%		其他	2,477	22.76%	
	進貨淨額(註)	66,088	100.00		進貨淨額(註)	74,617	100.00%		進貨淨額(註)	10,885	100.00%	

註：進貨淨額係包含委託費用。

變動原因：

最近2年度進貨金額及比例差異不大。

最近二年度主要銷貨客戶資料

(單位：新台幣仟元)

項目	101年				102年				截至103年3月31日止			
	名稱	金額	占全年度銷貨淨額比率〔%〕	與發行人之關係	名稱	金額	占全年度銷貨淨額比率〔%〕	與發行人之關係	名稱	金額	占當年度截至前季止銷貨淨額比率〔%〕	與發行人之關係
1	JY-006	80,100	39.91	關係人	CH-005	63,000	31.42	無	CH-005	16,660	44.25	—
2	CH-005	41,400	20.63	無	JY-006	44,400	22.14	關係人	JY-006	5,100	13.55	關係人
3	UA-001	21,959	10.94	無	UA-001	37,508	18.71	無				
	其他	57,211	28.52		其他	55,601	27.73		其他	15,887	42.20	—
	銷貨淨額	200,680	100.00		銷貨淨額	200,509			銷貨淨額	37,647	100.00	—

變動原因：

本公司產品國內交由專業通路商銷售，由於產品推廣程度不同，以致兩年度客戶銷貨金額變動較大。

(五)最近二年度生產量值表：

單位：支/盒；新台幣仟元

年度 生產量值 主要商品	101 年			102 年		
	產 能	產 量	產 值	產 能	產 量	產 值
醫 療 器 材 產 品	500,000	419,736	212,424	800,000	600,855	205,473
其 他 (註)	-	-	19,568	-	-	24,327
合 計	-	-	231,992	-	-	229,800

註. 各項目未超過營收 10%，不予單獨列示，且單位不同不予合併計算。

(六)最近二年度銷售量值表

單位：支/盒；新台幣仟元

年度 主要產品	101 年度				102 年度			
	內銷		外銷		內銷		外銷	
	銷量	銷值	銷量	銷值	銷量	銷值	銷量	銷值
醫 療 器 材 產 品	244,125	121,500	139,689	60,041	342,445	110,214	153,527	63,007
其 他 (註)	-	19,094	-	45	-	27,184	-	104
合 計	-	140,594	-	60,086	-	137,398	-	63,111

註. 各項目未超過營收 10%，不予單獨列示，且單位不同不予合併計算。

三、從業員工最近二年度及截至年報刊印日止從業員工人數、平均服務年資、平均年齡及學歷分布比率：

年度		101 年度	102 年度	截至 103 年 5 月 8 日止
員 工 人 數	管理職	11	11	10
	行政職	14	21	19
	研發職	10	11	9
	技術職	26	29	30
	合 計	61	72	68
平均年齡		31.9	33.9	33.8
平均服務年資		3.8	4.0	4.3
學 歷 分 布 比 率	博士	3	3	3
	碩士	31	29	28
	大專	63	67	68
	高中	3	1	1

四、環保支出資訊：

最近年度及截至年報刊印日止，公司因污染環境所受損失，處份之總額，未來因應對策及可能之支出：無。

五、勞資關係

(一)列示公司各項員工福利措施、進修、訓練、退休制度與其實施情形，以及勞資間之協議與各項員工權益維護措施情形：

1. 員工福利措施、進修、訓練：

- (1) 勞健保及團體保險
- (2) 員工專業訓練、進修補助
- (3) 婚喪禮儀、傷病慰問及撫恤
- (4) 員工分紅及認股
- (5) 職工福利委員會辦理各項福利補助
- (6) 依年度營運狀況提撥年節獎勵金

2. 退休制度與其實施情形：

- (1) 本公司已訂定勞工退休辦法及成立勞工退休準備金監督委員會，並已依勞動基準法規定向主管機關（經濟部加工出口區管理處）申請設立完成，按月提撥退休金至中央信局專戶儲存。
- (2) 勞工退休金條例自民國 94 年 7 月 1 日起施行，並採確定提撥制。實施後員工得選擇適用「勞動基準法」有關之退休金規定(舊制)，或適用該條例之退休金制度(新制)並保留適用該條例前之工作年資(保留舊制年資)。對適用退休新制之員工，本公司每月負擔之員工退休金提撥率，不得低於員工每月薪資 6%。

3. 勞資間之協議情形與各項員工權益維護措施情形：

本公司各項制度均依勞動基準法相關規定辦理，並組織職工福利委員會推展各

項福利措施，且定期召開勞資會議，溝通協調改進各項行政措施，故本公司勞資關係和諧融洽，並無勞資糾紛及損失之情形。

(二)列明最近年度及截至年報刊印日止，因勞資糾紛所遭受之損失，並揭露目前及未來可能發生之估計金額與因應措施，如無法合理估計者，應說明其無法合理估計之事實：

1. 本公司目前勞資關係和諧，目前並未發生勞資糾紛。
2. 本公司對員工之福利，非常重視，隨時注意主、客觀環境之變動，訂定各項福利措施，以滿足員工之需求，未來應不致於發生勞資糾紛。

六、重要契約

契約性質	當事人	契約起訖日期	主要內容	限制條款
授權合約	財團法人工業技術研究院	91.01.31~產品開始販售起5年內	複合材料先期技術與專利之授權	無
授權合約	財團法人工業技術研究院	93.01.14~產品開始販售起10年內	透明質酸奈米化技術開發	無
總經銷合約	CH-005 公司	102.12.30~107.12.29	關節腔注射劑台灣地區總經銷	無
總經銷合約	曜亞國際股份有限公司	100.11.20~103.11.19	皮下填補劑台灣地區總經銷	無
總經銷合約	佳醫健康事業股份有限公司	100.09.28~103.09.27	得敷凝膠台灣地區總經銷	無
非獨家經銷合約	OV-001 公司	100.06.23~103.6.22	皮下填補劑日本經銷合約	無
銷售合約	SP-002 公司	101.04.01~106.03.31	關節腔注射劑	無
短期借款	新光銀行-左營華夏分行	103.01.13~103.11.14	週轉金.進口 O/A.購料借款	無
短期借款	台北富邦銀行-高雄分行	103.04.02~104.04.01	開發國外遠期信用狀、營運週轉金.O/A進口融資	無
供貨合約	SSD-001 公司	98.03.01~雙方未中止合約，自動展期一年	原料採購	無
工程合約	武林建築師事務所	102.03.29~取得建物使用執照	營運總部大樓新建工程	無

陸、財務概況

一、最近五年度簡明資產負債表及損益表

(一)簡明資產負債表及(綜合)損益表

1. 簡明資產負債表-我國財務會計準則

(1a)簡明資產負債表

單位：新台幣仟元

年 度		最近五年度財務資料(註1)				
		98年度	99年度	100年度	101年度	102年度
流動資產		24,487	68,223	266,222	342,656	不適用
基金及投資		4,365	4,406	1,419	1,379	
固定資產		150,035	143,427	125,284	117,431	
無形資產		496	315	234	153	
其他資產		9,019	6,600	10,712	21,662	
資產總額		188,402	222,971	403,871	483,281	
流動負債	分配前	66,749	72,739	12,935	28,478	
	分配後	66,749	72,739	12,935	28,478	
長期負債		33,187	12,809	—	—	
其他負債		4,374	25,689	27,232	28,828	
負債總額	分配前	104,310	111,237	40,167	57,306	
	分配後	104,310	111,237	40,167	57,306	
股本		315,000	350,000	400,000	400,000	
資本公積		—	18	1,181	1,181	
保留盈餘	分配前	(230,689)	(237,553)	(36,392)	26,038	
	分配後	(230,689)	(237,553)	(36,392)	2,807	
金融商品未實現損益		—	—	—	—	
累積換算調整數		—	—	—	—	
未認列為退休金成本之淨損失		(219)	(731)	(1,085)	(1,244)	
庫藏股票		—	—	—	—	
股東權益總額	分配前	84,092	111,734	363,704	425,975	
	分配後	84,092	111,734	363,704	425,975	

註：民國 98 至 101 年度財務資料係會計師依我國財務會計準則查核簽證之財務報告。

(1b)簡明合併資產負債表

單位：新台幣仟元

項目	年度	最近五年度財務資料(註2)				
		98年度	99年度	100年度	101年度	102年度
流動資產				267,641	344,035	
基金及投資				—	—	
固定資產				125,284	117,431	
無形資產				234	153	
其他資產				10,712	21,662	
資產總額				403,871	483,281	
流動負債	分配前			12,935	28,478	
	分配後			12,935	28,478	
長期負債				—	—	
其他負債				27,232	28,828	
負債總額	分配前	不適用	不適用	40,167	57,306	不適用
	分配後			40,167	57,306	
股本				400,000	400,000	
資本公積				1,181	1,181	
保留盈餘	分配前			(36,392)	26,038	
	分配後			(36,392)	2,807	
金融商品未實現損益				—	—	
累積換算調整數				—	—	
未認列為退休金成本之淨損失				(1,085)	(1,244)	
庫藏股票				—	—	
股東權益總額	分配前			363,704	425,975	
	分配後			363,704	425,975	

註1：本公司於民國100年6月間投資設立子公司UNI-PROFIT INDUSTRIAL LIMITED。

註2：民國100至101年度財務資料係會計師依我國財務會計準則查核簽證之合併財務報告。

(2a)簡明損益表

單位：新台幣仟元

項目	年度	最近五年度財務資料(註)				
		98年度	99年度	100年度	101年度	102年度
營業收入		15,682	66,215	143,271	200,680	不適用
營業毛利		(12,420)	23,092	90,903	123,176	
營業損益		(60,669)	(27,692)	35,952	51,052	
營業外收入及利益		10,092	15,185	8,438	1,504	
營業外費用及損失		(1,967)	(1,664)	(631)	(924)	
繼續營業部門稅前損益		(52,544)	(14,171)	43,759	51,632	
繼續營業部門損益		(52,535)	(6,864)	51,161	62,430	
停業部門損益		—	—	—	—	
非常損益		—	—	—	—	
會計原則變動之累積影響數		—	—	—	—	
本期損益		(52,535)	(6,864)	51,161	62,430	
每股盈餘(虧損)(元)		(1.67)	(0.21)	1.32	1.56	

註：民國 98 至 101 年度財務資料係會計師依我國財務會計準則查核簽證之財務報告。

(2b)簡明合併損益表

單位：新台幣仟元

項目	年度	最近五年度財務資料(註1、2)				
		98年度	99年度	100年度	101年度	102年度
營業收入				143,271	200,680	不適用
營業毛利				90,903	123,176	
營業損益				35,919	51,012	
營業外收入及利益				8,439	1,504	
營業外費用及損失				(599)	(884)	
繼續營業部門稅前損益		不適用	不適用	43,759	51,632	
繼續營業部門損益		不適用	不適用	51,161	62,430	
停業部門損益				—	—	
非常損益				—	—	
會計原則變動之累積影響數				—	—	
本期損益				51,161	62,430	
每股盈餘(虧損)(元)				1.32	1.56	

註 1：本公司於民國 100 年 6 月間投資設立子公司 UNI-PROFIT INDUSTRIAL LIMITED。

註 2：民國 100 至 101 年度財務資料係會計師依我國財務會計準則查核簽證之合併財務報告。

2. 簡明資產負債表及綜合損益表-國際財務報導準則

(1) 簡明資產負債表

(1a) 簡明資產負債表-個體財務報告

單位：新台幣仟元

年 度 項 目	最近五年度財務資料(註)				
	98年度	99年度	100年度	101年度	102年度
流動資產				337,806	962,031
採權益法之投資				1,379	1,366
不動產、廠房及設備				116,807	120,844
無形資產				108	777
其他資產				27,248	44,043
資產總額				483,348	1,129,061
流動負債	分配前			29,133	25,248
	分配後			29,133	25,248
非流動負債				35,793	19,985
負債總額	分配前			64,926	45,233
	分配後			64,926	45,233
歸屬於母公司業主之權益				418,422	1,083,828
股本				400,000	500,000
待分配股票股利				0	0
資本公積				1,181	552,212
保留盈餘	分配前			17,241	31,616
	分配後			17,241	31,616
其他權益				0	0
庫藏股票				0	0
非控制權益				0	0
權益總額	分配前			483,348	1,129,061
	分配後			483,348	1,129,061

不適用

註：公司於民國102年度起採用國際財務報導準則。

(1a) 簡明資產負債表-合併財務報告

單位：新台幣仟元

年 項 目	最近五年度財務資料(註)				
	98年度	99年度	100年度	101年度	102年度
流動資產				339,185	963,397
不動產、廠房及設備				116,807	120,844
無形資產				108	777
其他資產				27,248	44,043
資產總額				483,348	1,129,061
流動負債	分配前			29,133	25,248
	分配後			29,133	25,248
非流動負債				35,793	19,985
負債總額	分配前			64,926	45,233
	分配後			64,926	45,233
歸屬於母公司業主之權益				418,422	1,083,828
股本				400,000	500,000
待分配股票股利				0	0
資本公積				1,181	552,212
保留盈餘	分配前			17,241	31,616
	分配後			17,241	31,616
其他權益				0	0
庫藏股票				0	0
非控制權益				0	0
權益總額	分配前			483,348	1,129,061
	分配後			483,348	1,129,061

不適用

註：公司於民國 102 年度起採用國際財務報導準則。

(2) 簡明綜合損益表

(2a) 簡明綜合損益表-個體財務報告

單位：新台幣仟元

年 度 項 目	最近五年度財務資料(註)				
	98 年度	99 年度	100 年度	101 年度	102 年度
營業收入				200,680	200,509
營業毛利				123,176	115,702
營業損益				51,106	29,823
營業外收入及支出				580	1,541
稅前淨利				51,686	31,364
繼續營業單位 本期淨利				62,510	40,352
停業單位損失				0	0
本期淨利(損)				62,510	40,352
本期其他綜合損益 (稅後淨額)		不 適 用		(1,502)	(2,746)
本期綜合損益總額				61,008	37,606
淨利歸屬於 母公司業主				62,510	40,352
淨利歸屬於非控制權 益				0	0
綜合損益總額歸屬於 母公司業主				61,008	37,606
綜合損益總額歸屬於 非控制權益				0	0
每股盈餘(元)				1.47	0.93

註：公司於民國 102 年度起採用國際財務報導準則。

(2b) 簡明綜合損益表-合併財務報告

單位：新台幣仟元

年 度 項 目	最近五年度財務資料(註)				
	98 年度	99 年度	100 年度	101 年度	102 年度
營業收入				200,680	200,509
營業毛利				123,176	115,702
營業損益				51,066	29,810
營業外收入及支出				620	1,554
稅前淨利				51,686	31,364
繼續營業單位 本期淨利				62,510	40,352
停業單位損失				0	0
本期淨利(損)				62,510	40,352
本期其他綜合損益 (稅後淨額)		不 適 用		(1,502)	(2,746)
本期綜合損益總額				61,008	37,606
淨利歸屬於 母公司業主				62,510	40,352
淨利歸屬於非控制權 益				0	0
綜合損益總額歸屬於 母公司業主				61,008	37,606
綜合損益總額歸屬於 非控制權益				0	0
每股盈餘(元)				1.47	0.93

註：公司於民國 102 年度起採用國際財務報導準則。

(二)最近五年度簽證會計師姓名及其查核意見

年度	簽證會計師	所屬單位名稱	查核意見
98 年	陳榮華、蕭明芳	資信聯合會計師事務所	修正式無保留意見
99 年	陳國宗、許振隆	安侯建業聯合會計師事務所	修正式無保留意見
100 年	陳國宗、許振隆	安侯建業聯合會計師事務所	無保留意見
101 年	陳國宗、許振隆	安侯建業聯合會計師事務所	無保留意見
102 年	陳國宗、許振隆	安侯建業聯合會計師事務所	無保留意見

二、最近五年度財務分析

1. 財務分析-我國財務會計準則

(1) 財務分析-母公司財務報表

項 目		最近五年度財務資料 (註 1)					
		98 年度	99 年度	100 年度	101 年度	102 年度	
財務結構 (%)	負債占資產比率	55.37	49.89	9.94	11.85	不適用	
	長期資金佔固定資產比率	78.17	86.83	290.30	362.74		
償債能力 (%)	流動比率	36.69	93.79	2,058.15	1,203.23		
	速動比率	12.56	68.67	1,822.51	1,008.83		
	利息保障倍數	註 2	註 2	165.51	17,211.67		
經營能力	應收款項週轉率(次)註 3	22.11	18.13	12.22	8.75		
	平均收現日數	17	21	30	42		
	存貨週轉率(次)註 3	2.10	4.63	2.76	2.11		
	應付款項週轉率(次)	24.62	18.30	13.63	9.05		
	平均銷貨日數	174	79	133	173		
	固定資產週轉率(次)	0.11	0.45	1.06	1.65		
	總資產週轉率(次)	0.07	0.32	0.46	0.45		
獲利能力	資產報酬率(%)	(24.33)	(2.71)	16.39	14.07		
	股東權益報酬率(%)	(47.56)	(7.01)	21.52	15.81		
	占實收資本比率(%)	營業利益	(19.26)	(7.91)	8.99		12.76
		稅前純益	(16.68)	(4.05)	10.94		12.90
	純益率(%)	(335.01)	(10.37)	35.70	31.10		
每股盈餘(元)	(1.67)	(0.21)	1.32	1.56			
現金流量	現金流量比率(%)	註 4	9.41	287.04	181.15		
	現金流量允當比率(%)	註 4	註 4	註 4	29.39		
	現金再投資比率(%)	註 4	2.15	6.42	7.87		
槓桿度	營運槓桿度	—	—	2.46	2.52		
	財務槓桿度	—	—	1.01	1.00		

註 1：本公司 98-101 年度財務資料均經會計師查核簽證。
 註 2：若所得稅及利息費用前純益為負數，則不予計算。
 註 3：應收款項週轉率及存貨週轉率係分別以應收款項及存貨毛額計算。
 註 4：若營業活動淨現金流量為流出數，則不予計算。

(2)財務分析-合併財務報表

年 度 項 目		最 近 五 年 度 財 務 資 料 (註 1)					
		98 年度	99 年度	100 年度	101 年度	102 年度	
財務結構 (%)	負債占資產比率			9.94	11.85		
	長期資金佔固定資產比率			290.30	362.74		
償債能力 (%)	流動比率			2,069.12	1,208.07		
	速動比率			1,795.04	996.64		
	利息保障倍數			165.51	17,211.67		
經營能力	應收款項週轉率(次)註 2			12.22	8.75		
	平均收現日數			30	42		
	存貨週轉率(次)註 2			2.76	2.11		
	應付款項週轉率(次)			13.63	9.05		
	平均銷貨日數			133	173		
	固定資產週轉率(次)			1.06	1.65		
	總資產週轉率(次)			0.46	0.45		
獲利能力	資產報酬率(%)			16.39	14.07		
	股東權益報酬率(%)			21.52	15.81		
	占實收資本比率(%)	營業利益			8.98	12.75	
		稅前純益			10.94	12.90	
	純益率(%)			35.70	31.10		
	每股盈餘(元)			1.32	1.56		
現金流量	現金流量比率(%)			287.03	180.90		
	現金流量允當比率(%)			註 3※	27.96		
	現金再投資比率(%)			6.42	7.86		
槓桿度	營運槓桿度			2.46	2.52		
	財務槓桿度			1.01	1.00		
註 1：本公司 100-101 年度財務資料均係經會計師查核簽證。本公司於民國 100 年 6 月間投資設立子公司 UNI-PROFIT INDUSTRIAL LIMITED。 註 2：應收款項週轉率及存貨週轉率係分別以應收款項及存貨毛額計算。 註 3：若營業活動淨現金流量為流出數，則不予計算。							

註5：分析項目之計算公式如下：

1. 財務結構

(1) 負債占資產比率 = 負債總額 / 資產總額

(2) 長期資金占固定資產比率 = (股東權益淨額 + 長期負債) / 固定資產淨額

2. 償債能力

(1) 流動比率 = 流動資產 / 流動負債

(2) 速動比率 = (流動資產 - 存貨 - 預付費用) / 流動負債

(3) 利息保障倍數 = 所得稅及利息費用前純益 / 本期利息支出

3. 經營能力

(1) 應收款項(包括應收帳款與因營業而產生之應收票據)週轉率 = 銷貨淨額 / 各期平均應收款項(包括應收帳款與因營業而產生之應收票據)餘額。

(2) 平均收現日數 = 365 / 應收款項週轉率。

(3) 存貨週轉率 = 銷貨成本 / 平均存貨額。

(4) 應付款項(包括應付帳款與因營業而產生之應付票據)週轉率 = 銷貨成本 / 各期平均應付款項(包括應付帳款與因營業而產生之應付票據)餘額。

(5) 平均銷貨日數 = 365 / 存貨週轉率。

(6) 固定資產週轉率 = 銷貨淨額 / 平均固定資產淨額

(7) 總資產週轉率 = 銷貨淨額 / 平均資產總額

4. 獲利能力

(1) 資產報酬率 = [稅後損益 + 利息費用 × (1 - 稅率)] / 平均資產總額。

(2) 股東權益報酬率 = 稅後損益 / 平均股東權益淨額。

(3) 純益率 = 稅後損益 / 銷貨淨額

(4) 每股盈餘 = (稅後淨利 - 特別股股利) / 加權平均已發行股數

5. 現金流量

(1) 現金流量比率 = 營業活動淨現金流量 / 流動負債

(2) 淨現金流量允當比率 = 最近五年度營業活動淨現金流量 / 最近五年度(資本支出 + 存貨增加額 + 現金股利)

(3) 現金再投資比率 = (營業活動淨現金流量 - 現金股利) / (固定資產毛額 + 長期投資 + 其他資產 + 營運資金)。

6. 槓桿度

(1) 營運槓桿度 = (營業收入淨額 - 變動營業成本及費用) / 營業利益。

(2) 財務槓桿度 = 營業利益 / (營業利益 - 利息費用)

2. 財務分析-國際財務報導準則

(1)財務分析-個體財務報告

分析項目		最近五年度財務分析(註1)				
		98年度	99年度	100年度	101年度	102年度
財務結構 (%)	負債占資產比率				13.43	4.01
	長期資金占不動產、廠房及設備比率				388.86	913.42
償債能力 (%)	流動比率				1159.53	3810.33
	速動比率				971.93	3495.86
	利息保障倍數				17229.67	1012.74
經營能力	應收款項週轉率(次)				8.72	8.37
	平均收現日數				41.85	43.62
	存貨週轉率(次)				2.06	1.41
	應付款項週轉率(次)				9.90	8.72
	平均銷貨日數				177.18	259.05
	不動產、廠房及設備週轉率(次)				1.68	1.69
	總資產週轉率(次)				0.45	0.25
獲利能力	資產報酬率(%)				14.09	5.01
	權益報酬率(%)				16.11	5.37
	稅前純益佔實收資本比率(%)				12.92	6.27
	營業利益佔實收資本比率(%)				12.77	5.96
	純益率(%)				31.15	20.12
	每股盈餘(元)				1.47	0.93
現金流量	現金流量比率(%)				177.07	147.69
	現金流量允當比率(%)				29.36	59.34
	現金再投資比率(%)				8.06	2.88
槓桿度	營運槓桿度				2.52	3.84
	財務槓桿度				1.00	1.00

不適用

請說明最近二年度各項財務比率變動原因。(若增減變動未達 20% 者可免分析)

1. 負債占資產比率：102 年度公司現金增資導致資產增加所致。
2. 長期資金占不動產、廠房及設備比率：102 年度公司現金增資導致權益增加，但新建廠房尚未動工，致該比率明顯上升。
3. 流動比率及速動比率：102 年度公司現金增資導致流動資產增加所致。
4. 利息保障倍數：102 年度公司稅前純益下降所致。
5. 存貨週轉率及平均銷貨日數：因主要原物料採購前置時間長，此外為因應未來營收成長及研製領耗之需求，故本期備貨量上升，致存貨週轉率從由 2.06 次下降至 1.41 次，平均銷貨日數由 177 天增加至 259 天。
6. 總資產週轉率：102 年度公司現金增資導致資產增加所致。
7. 資產報酬率：102 年度公司現金增資導致資產增加所致。
8. 權益報酬率：102 年度公司現金增資導致權益增加。
9. 稅前純益占實收資本比率：102 年度公司稅前純益下降及現金增資所致。
10. 營業利益占實收資本比率：102 年度公司稅前純益下降及現金增資所致。
11. 純益率：102 年度公司稅前純益下降所致。
12. 每股盈餘：102 年度公司稅前純益下降所致。
13. 現金流量允當比率：本公司近年來營業活動所產生現金淨流量情況，隨著公司營業規模的擴展，營業收入逐年成長持續獲利，使得來自營業活動之淨現金流量持續增加，進而提升支應擴大營業所需資本支出及存貨增加的能力，因此 102 年度現金流量允當比率已逐漸改善。
14. 現金再投資比率：102 年度公司現金增資導致營運資金增加，惟營業活動淨現金流量未隨之大幅增加。
15. 營運槓桿度：102 年度公司因上市及業務推展管銷費用增加營業利益下降所致。

註 1：公司於民國 102 年度起採用國際財務報導準則。

(2)財務分析-合併財務報告

年 度 分析項目		最近五年度財務分析(註1)				
		98 年度	99 年度	100 年度	101 年度	102 年度
財務結構 (%)	負債占資產比率				13.43	4.01
	長期資金占不動產、廠房及設備比率				388.86	913.42
償債能力 (%)	流動比率				1164.26	3815.74
	速動比率				976.66	3501.27
	利息保障倍數				17229.67	1012.74
經營能力	應收款項週轉率(次)				8.72	8.37
	平均收現日數				41.85	43.62
	存貨週轉率(次)				2.06	1.41
	應付款項週轉率(次)				9.90	8.72
	平均銷貨日數				177.18	259.05
	不動產、廠房及設備週轉率(次)				1.68	1.69
	總資產週轉率(次)				0.45	0.25
獲利能力	資產報酬率(%)				14.09	5.01
	權益報酬率(%)				16.11	5.37
	稅前純益占實收資本比率(%)				12.92	6.27
	營業利益佔實收資本比率(%)				12.77	5.96
	純益率(%)				31.15	20.12
	每股盈餘(元)				1.47	0.93
現金流量	現金流量比率(%)				176.83	147.64
	現金流量允當比率(%)				29.36	59.29
	現金再投資比率(%)				8.05	2.88
槓桿度	營運槓桿度				2.52	3.84
	財務槓桿度				1.00	1.00

不適用

請說明最近二年度各項財務比率變動原因。(若增減變動未達 20% 者可免分析)

1. 負債占資產比率：102 年度公司現金增資導致資產增加所致。
2. 長期資金占不動產、廠房及設備比率：102 年度公司現金增資導致權益增加，但新建廠房尚未動工，致該比率明顯上升。
3. 流動比率及速動比率：102 年度公司現金增資導致流動資產增加所致。
4. 利息保障倍數：102 年度公司稅前純益下降所致。
5. 存貨週轉率及平均銷貨日數：因主要原物料採購前置時間長，此外為因應未來營收成長及研製領耗之需求，故本期備貨量上升，致存貨週轉率從由 2.06 次下降至 1.41 次，平均銷貨日數由 177 天增加至 259 天。
6. 總資產週轉率：102 年度公司現金增資導致資產增加所致。
7. 資產報酬率：102 年度公司現金增資導致資產增加所致。
8. 權益報酬率：102 年度公司現金增資導致權益增加。
9. 稅前純益占實收資本比率：102 年度公司稅前純益下降及現金增資所致。
10. 營業利益占實收資本比率：102 年度公司稅前純益下降及現金增資所致。
11. 純益率：102 年度公司稅前純益下降所致。
12. 每股盈餘：102 年度公司稅前純益下降所致。
13. 現金流量允當比率：本公司近年來營業活動所產生現金淨流量情況，隨著公司營業規模的擴展，營業收入逐年成長持續獲利，使得來自營業活動之淨現金流量持續增加，進而提升支應擴大營業所需資本支出及存貨增加的能力，因此 102 年度現金流量允當比率已逐漸改善。
14. 現金再投資比率：102 年度公司現金增資導致營運資金增加，惟營業活動淨現金流量未隨之大幅增加。
15. 營運槓桿度：102 年度公司因上市及業務推展管銷費用增加營業利益下降所致。

註 1：公司於民國 102 年度起採用國際財務報導準則。

註 4：上列財務分析資料之計算公式如下：

1. 財務結構

(1) 負債占資產比率 = 負債總額 / 資產總額。

(2) 長期資金占不動產、廠房及設備比率 = (權益總額 + 非流動負債) / 不動產、廠房及設備淨額。

2. 償債能力

(1) 流動比率 = 流動資產 / 流動負債。

(2) 速動比率 = (流動資產 - 存貨 - 預付費用) / 流動負債。

(3) 利息保障倍數 = 所得稅及利息費用前純益 / 本期利息支出。

3. 經營能力

(1) 應收款項(包括應收帳款與因營業而產生之應收票據)週轉率 = 銷貨淨額 / 各期平均應收款項(包括應收帳款與因營業而產生之應收票據)餘額。

(2) 平均收現日數 = 365 / 應收款項週轉率。

(3) 存貨週轉率 = 銷貨成本 / 平均存貨額。

(4) 應付款項(包括應付帳款與因營業而產生之應付票據)週轉率 = 銷貨成本 / 各期平均應付款項(包括應付帳款與因營業而產生之應付票據)餘額。

(5) 平均銷貨日數 = 365 / 存貨週轉率。

(6) 不動產、廠房及設備週轉率 = 銷貨淨額 / 平均不動產、廠房及設備淨額。

(7) 總資產週轉率 = 銷貨淨額 / 平均資產總額。

4. 獲利能力

(1) 資產報酬率 = [稅後損益 + 利息費用 × (1 - 稅率)] / 平均資產總額。

(2) 權益報酬率 = 稅後損益 / 平均權益總額。

(3) 純益率 = 稅後損益 / 銷貨淨額。

(4) 每股盈餘 = (歸屬於母公司業主之損益 - 特別股股利) / 加權平均已發行股數。

5. 現金流量

(1) 現金流量比率 = 營業活動淨現金流量 / 流動負債。

(2) 淨現金流量允當比率 = 最近五年度營業活動淨現金流量 / 最近五年度(資本支出 + 存貨增加額 + 現金股利)。

(3) 現金再投資比率 = (營業活動淨現金流量 - 現金股利) / (不動產、廠房及設備毛額 + 長期投資 + 其他非流動資產 + 營運資金)。

6. 槓桿度：

(1) 營運槓桿度 = (營業收入淨額 - 變動營業成本及費用) / 營業利益。

(2) 財務槓桿度 = 營業利益 / (營業利益 - 利息費用)。

三、最近年度財務報告之監察人審查報告

科妍生物科技股份有限公司

監察人審查報告書

本公司董事會造送民國一〇二年度財務報告暨合併財務報表業經安侯建業聯合會計師事務所查核完竣，併同營業報告書及盈餘分配案，復經本監察人審查，認為尚無不合，爰依照公司法第二一九條及證券交易法第十四條之四之規定，備具本報告書，敬請 鑒核。

此致

本公司一〇三年股東常會

監察人：
民國一〇三年三月二十八日

科妍生物科技股份有限公司

監察人審查報告書

本公司董事會造送民國一〇二年度財務報告暨合併財務報表業經安侯建業聯合會計師事務所查核完竣，併同營業報告書及盈餘分配案，復經本監察人審查，認為尚無不合，爰依照公司法第二一九條及證券交易法第十四條之四之規定，備具本報告書，敬請 鑒核。

此致

本公司一〇三年股東常會

監察人：



民國一〇三年三月二十八日

科妍生物科技股份有限公司

監察人審查報告書

本公司董事會造送民國一〇二年度財務報告暨合併財務報表業經安侯建業聯合會計師事務所查核完竣，併同營業報告書及盈餘分配案，復經本監察人審查，認為尚無不合，爰依照公司法第二一九條及證券交易法第十四條之四之規定，備具本報告書，敬請 鑒核。

此致

本公司一〇三年股東常會

監察人：顏銘毅



民國一〇三年三月二十八日

三、近年度財務報告，含會計師查核報告、兩年對照之資產負債表、綜合損益表、權益變動表、現金流量表及附註或附表

會計師查核報告

科妍生物科技股份有限公司董事會 公鑒：

科妍生物科技股份有限公司及其子公司民國一〇二年及一〇一年十二月三十一日及一〇一年一月一日之合併資產負債表，暨民國一〇二年及一〇一年一月一日至十二月三十一日之合併綜合損益表、合併權益變動表及合併現金流量表，業經本會計師查核竣事。上開合併財務報告之編製係管理階層之責任，本會計師之責任則為根據查核結果對上開合併財務報告表示意見。

本會計師係依照會計師查核簽證財務報表規則及一般公認審計準則規劃並執行查核工作，以合理確信合併財務報告有無重大不實表達。此項查核工作包括以抽查方式獲取合併財務報表所列金額及所揭露事項之查核證據、評估管理階層編製合併財務報告所採用之會計原則及所作之重大會計估計，暨評估合併財務報告整體之表達。本會計師相信此項查核工作可對所表示之意見提供合理之依據。

依本會計師之意見，第一段所述合併財務報告在所有重大方面係依照證券發行人財務報告編製準則及金融監督管理委員會認可之國際財務報導準則、國際會計準則、解釋及解釋公告編製，足以允當表達科妍生物科技股份有限公司及其子公司民國一〇二年及一〇一年十二月三十一日及一〇一年一月一日之合併財務狀況，暨民國一〇二年及一〇一年一月一日至十二月三十一日之合併財務績效與合併現金流量。

科妍生物科技股份有限公司已編製民國一〇二年度及一〇一年度之個體財務報告，並經本會計師出具無保留意見之查核報告在案，備供參考。

安侯建業聯合會計師事務所

會計師：

陳國宗

許振隆



證券主管機關：(89)台財證(六)第 62474 號
核准簽證文號：金管證六字第 0960069825 號
民國一〇三年三月二十八日

科妍生物科技股份有限公司及其子公司

合併資產負債表

民國一〇二年及一〇一年十二月三十一日及一〇一年一月一日

單位：新台幣千元

資 產	102.12.31		101.12.31		101.1.1			負債及權益	102.12.31		101.12.31		101.1.1	
	金 額	%	金 額	%	金 額	%			金 額	%	金 額	%	金 額	%
流動資產：								流動負債：						
1100 現金及約當現金(附註六(一))	\$ 666,575	59	96,239	20	58,347	14	2150 應付票據	\$ 4,557	-	5,587	1	2,250	1	
1110 透過損益按公允價值衡量之金融資產—流動(附註六(二))	150,625	13	136,595	28	135,606	34	2170 應付帳款	1,622	-	7,696	2	1,599	-	
1147 無活絡市場之債券投資-流動(附註六(二))	47,407	4	21,508	4	21,454	6	2200 其他應付款	17,476	2	13,571	3	9,160	2	
1150 應收票據淨額(附註六(三))	570	-	137	-	1,006	-	2310 預收款項	1,104	-	1,940	-	204	-	
1170 應收帳款淨額(附註六(三))	14,874	1	9,229	2	2,397	-	2300 其他流動負債	489	-	339	-	226	-	
1180 應收帳款—關係人淨額(附註六(三))	3,150	-	19,879	4	13,215	3	流動負債合計	25,248	2	29,133	6	13,439	3	
130X 存貨(附註六(四))	72,517	7	46,580	11	26,974	7	非流動負債：							
1410 預付款項	6,880	1	8,075	2	3,467	1	2570 遞延所得稅負債(附註六(九))	87	-	-	-	-	-	
1470 其他流動資產	799	-	943	-	172	-	2640 應計退休金負債(附註六(八))	17,898	2	13,793	2	11,017	3	
流動資產合計	963,397	85	339,185	71	262,638	65	2645 存入保證金(附註七)	2,000	-	22,000	5	22,000	5	
非流動資產：							2600 其他非流動負債	-	-	-	-	32	-	
1600 不動產、廠房及設備(附註六(五))	120,844	12	116,807	24	122,312	30	非流動負債合計	19,985	2	35,793	7	33,049	8	
1780 無形資產(附註六(六))	777	-	108	-	180	-	負債總計	45,233	4	64,926	13	46,488	11	
1840 遞延所得稅資產(附註六(九))	34,723	3	25,619	5	14,795	4	權益(附註六(十))：							
1900 其他非流動資產	1,715	-	624	-	2,972	1	3110 普通股股本	500,000	44	400,000	83	400,000	99	
1920 存出保證金(附註六(三))	2,205	-	1,005	-	1,005	-	3200 資本公積	552,212	49	1,181	-	1,181	-	
1980 其他金融資產—非流動(附註六(二))	5,400	-	-	-	-	-	3300 保留盈餘	31,616	3	17,241	4	(43,767)	(10)	
非流動資產合計	165,664	15	144,163	29	141,264	35	權益總計	1,083,828	96	418,422	87	357,414	89	
資產總計	\$ 1,129,061	100	483,348	100	403,902	100	負債及權益總計	\$ 1,129,061	100	483,348	100	403,902	100	

董事長：韓開程



(請詳 後附合併財務報告附註)

經理人：韓台賢



會計主管：郭如玲



科妍生物科技股份有限公司及其子公司

合併綜合損益表

民國一〇二年及一〇二一年一月一日至十二月三十一日

單位：新台幣千元

	102年度		101年度	
	金額	%	金額	%
4000 營業收入(附註七)	\$ 200,509	100	200,680	100
5000 營業成本(附註六(四)及(八))	84,807	42	77,504	39
營業毛利	115,702	58	123,176	61
營業費用(附註六(七)及(八))：				
6100 推銷費用	25,821	13	19,566	10
6200 管理費用	33,658	17	25,604	13
6300 研究發展費用	26,413	13	26,940	13
營業費用合計	85,892	43	72,110	36
營業淨利	29,810	15	51,066	25
營業外收入及支出(附註六(十二))：				
7010 其他收入	1,221	1	515	-
7020 其他利益及損失	364	-	108	-
7050 財務成本	(31)	-	(3)	-
營業外收入及支出合計	1,554	1	620	-
7900 繼續營業部門稅前淨利	31,364	16	51,686	25
7950 減：所得稅費用(利益)(附註六(九))	(8,988)	(4)	(10,824)	(5)
8200 本期淨利	40,352	20	62,510	30
8300 其他綜合損益(附註六(八))				
8360 確定福利計畫精算利益(損失)	(2,746)	(1)	(1,502)	(1)
8399 減：與其他綜合損益組成部分相關之所得稅	-	-	-	-
8300 其他綜合損益(稅後淨額)	(2,746)	(1)	(1,502)	(1)
8500 本期綜合損益總額	\$ 37,606	19	61,008	29
每股盈餘(附註六(十一))：				
9750 基本每股盈餘(單位：新台幣元)	\$ 0.93		\$ 1.47	
9850 稀釋每股盈餘(單位：新台幣元)	\$ 0.93		\$ 1.47	

(請詳 後附合併財務報告附註)

董事長：韓開程



經理人：韓台賢



會計主管：郭如玲



科妍生物科技股份有限公司及其子公司

合併權益變動表

民國一〇二年及一〇一年一月一日至十二月三十一日

單位：新台幣千元

	普通股 股本	資本公積	保留盈餘		合計	權益總計
			法定盈 餘公積	未分配 盈餘		
民國一〇一年一月一日餘額	\$ 400,000	1,181	227	(43,994)	(43,767)	357,414
本期淨利	-	-	-	62,510	62,510	62,510
本期其他綜合損益	-	-	-	(1,502)	(1,502)	(1,502)
本期綜合損益總額	-	-	-	61,008	61,008	61,008
民國一〇一年十二月三十一日餘額	400,000	1,181	227	17,014	17,241	418,422
盈餘指撥及分配：						
提列法定盈餘公積	-	-	2,581	(2,581)	-	-
盈餘轉增資	23,231	-	-	(23,231)	(23,231)	-
資本公積轉增資	769	(769)	-	-	-	-
現金增資	76,000	551,800	-	-	-	627,800
本期淨利	-	-	-	40,352	40,352	40,352
本期其他綜合損益	-	-	-	(2,746)	(2,746)	(2,746)
本期綜合損益總額	-	-	-	37,606	37,606	37,606
民國一〇二年十二月三十一日餘額	\$ 500,000	552,212	2,808	28,808	31,616	1,083,828

董事長：韓開程



(請詳 後附合併財務報告附註)

經理人：韓台賢



會計主管：郭如玲



科妍生物科技股份有限公司及其子公司

合併現金流量表

民國一〇二年及一〇一年一月一日至十二月三十一日

單位：新台幣千元

	102年度	101年度
營業活動之現金流量：		
本期稅前淨利	\$ 31,364	51,686
調整項目：		
不影響現金流量之收益費損項目		
折舊費用	22,502	21,486
攤銷費用	210	72
透過損益按公允價值衡量金融資產及負債之淨損失(利益)	(190)	(989)
利息費用	31	3
利息收入	(1,075)	(420)
處分及報廢不動產、廠房及設備損失(利益)	(252)	-
處分投資損失(利益)	(23)	-
不影響現金流量之收益費損項目合計	21,203	20,152
與營業活動相關之資產/負債變動數：		
應收票據(增加)減少	(433)	869
應收帳款(增加)減少	(5,645)	(6,832)
應收帳款-關係人(增加)減少	16,729	(6,664)
存貨(增加)減少	(25,937)	(19,606)
預付款項(增加)減少	1,195	(4,608)
其他流動資產(增加)減少	692	(712)
應付票據增加(減少)	(1,090)	3,337
應付帳款增加(減少)	(6,074)	6,097
其他應付款項增加(減少)	4,096	4,318
預收款項增加(減少)	(836)	1,736
其他流動負債增加(減少)	185	110
應計退休金負債增加(減少)	1,359	1,274
與營業活動相關之資產及負債之淨變動	(15,759)	(20,681)
調整項目合計	5,444	(529)
營運產生之現金流入	36,808	51,157
收取之利息	527	362
支付之利息	(31)	(3)
支付所得稅	(29)	-
營業活動之淨現金流入	37,275	51,516
投資活動之現金流量：		
取得透過其他綜合損益按公允價值衡量之金融資產	(74,559)	-
處分透過其他綜合損益按公允價值衡量之金融資產	60,742	-
取得無活絡市場之債券投資	(25,899)	(54)
取得不動產、廠房及設備	(26,857)	(12,955)
處分不動產、廠房及設備	448	9
存出保證金增加	(1,200)	-
取得無形資產	(879)	-
其他非流動資產增加	(1,135)	(624)
其他金融資產-非流動	(5,400)	-
投資活動之淨現金流出	(74,739)	(13,624)
籌資活動之現金流量：		
存入保證金減少	(20,000)	-
現金增資	627,800	-
籌資活動之淨現金流入	607,800	-
本期現金及約當現金增加數	570,336	37,892
期初現金及約當現金餘額	96,239	58,347
期末現金及約當現金餘額	\$ 666,575	96,239

董事長：韓開程



(請詳 後附合併財務報告附註)

經理人：韓台賢



會計主管：郭如玲



科妍生物科技股份有限公司及其子公司
合併財務報告附註
民國一〇二年及一〇一年十二月三十一日
(除另有註明者外，所有金額均以新台幣千元為單位)

一、公司沿革

科妍生物科技股份有限公司(以下稱「本公司」)於民國九十年十一月十二日核准設立，原名科景生物科技股份有限公司，於民國九十四年八月一日更名為科妍生物科技股份有限公司。主要業務為透明質酸醫療器材及相關應用產品產銷、DNA序列鑑定等。

二、通過財務報告之日期及程序

本合併財務報告已於民國一〇三年三月二十八日經董事會通過發佈。

三、新發布及修訂準則及解釋之適用

(一)尚未採用金融監督管理委員會認可之新發布及修訂準則及解釋

國際會計準則理事會(以下稱理事會)於2009年11月發布國際財務報導準則第九號「金融工具」，生效日為2013年1月1日(理事會於2011年12月將準則生效日延後至2015年1月1日，復於2013年11月宣布刪除2015年1月1日為強制生效日之規定，以使財務報表編製者能有更充足之時間轉換至新規定，且尚未決定新生效日)。該準則業經金融監督管理委員會(以下稱「金管會」)認可，惟企業不得提前採用，應採用國際會計準則第三十九號「金融工具」2009年版本之規定，且截至報導期間結束(以下稱報導日)止尚未公布生效日。若合併公司開始適用該準則，預期將會改變對合併財務報告金融資產之分類及衡量。

(二)金管會尚未認可之新發布及修訂準則及解釋

下表彙列經理事會新發布及修訂且對合併公司可能攸關，惟截至報導日止尚未經金管會認可及公布生效日之準則及解釋：

<u>發布日</u>	<u>新發布或修訂準則</u>	<u>主要修訂內容及可能影響</u>	<u>理事會發布之生效日</u>
2011.5.12	• 國際財務報導準則第10號「合併財務報表」	• 2011.5.12發布一系列與合併、關聯企業及合資投資相關之新準則及修正條文，新準則提供單一控制模式以判斷及分析是否對被投資者(包括特殊目的個體)具控制能力。惟合併程序仍維持原規定及作法。另將聯合協議分為聯合營運(整合原聯合控制資產及聯合控制營運之概念)及合資(類似原聯合控制個體)，並刪除比例合併法。	2013.1.1

科妍生物科技股份有限公司及其子公司合併財務報告附註(續)

發布日	新發布或修訂準則	主要修訂內容及可能影響	理事會發布 之生效日
2012. 6. 28	<ul style="list-style-type: none"> • 國際財務報導準則第11號「聯合協議」 • 國際財務報導準則第12號「對其他個體之權益之揭露」 • 國際會計準則第27號「單獨財務報表」之修正 • 國際會計準則第28號「投資關聯企業及合資」之修正 	<ul style="list-style-type: none"> • 2012. 6. 28發布修訂條文闡明該等準則之過渡規定。 • 合併公司對外之權益法投資均100%持有，於現有狀況下，合併公司評估左列新發布或修訂之準則尚無影響。 	2013. 1. 1
2011. 5. 12	國際財務報導準則第13號「公允價值衡量」	該準則將取代其他準則對金融及非金融項目公允價值衡量之規範，以整合為單一準則。合併公司可能須進一步分析，若採用前述規定，對那些資產或負債之衡量將造成影響。另此修正亦可能增加公允價值之揭露資訊。	2013. 1. 1
2011. 6. 16	國際會計準則第1號「財務報表之表達」之修正	應分別表達可重分類至損益及不可重分類至損益之其他綜合損益項目。若採用前述規定，將改變綜合損益表其他綜合損益項目之表達。	2012. 7. 1
2011. 6. 16	國際會計準則第19號「員工福利」之修正	主要係刪除緩衝區法，取消現行準則允許企業將所有確定福利義務及計畫資產變動立即認列於損益之選擇，另規定前期服務成本不再攤銷而應立即認列於損益。若採用前述規定，將改變應計退休金負債及精算損益之衡量及表達。	2013. 1. 1

四、重大會計政策之彙總說明

本合併財務報告所採用之重大會計政策彙總說明如下。除另有說明者外，下列會計政策已一致適用於本合併財務報告之所有表達期間及為轉換至金管會認可之國際財務報導準則、國際會計準則、解釋及解釋公告(以下簡稱「金管會認可之國際財務報導準則」)目的所編製之民國一〇一年一月一日初始國際財務報導準則資產負債表。

科妍生物科技股份有限公司及其子公司合併財務報告附註(續)

(一) 遵循聲明

本合併財務報告係依照證券發行人財務報告編製準則（以下簡稱「編製準則」）及金管會認可之國際財務報導準則編製。

本合併財務報告係首份依編製準則及金管會認可之國際財務報導準則所編製之年度合併財務報告，且已適用金管會認可之國際財務報導準則第一號「首次採用國際財務報導準則」。轉換至金管會認可之國際財務報導準則對合併公司之財務狀況、財務績效及現金流量之影響說明，請詳附註十五。

(二) 編製基礎

1. 衡量基礎

除下列資產負債表之重要項目外，本合併財務報告係依歷史成本為基礎編製：

- (1) 透過損益按公允價值衡量之金融工具(包括衍生金融工具)；
- (2) 確定福利資產，係依退休基金資產加計未認列前期服務成本與未認列精算損失，減除未認列精算利益與確定福利義務現值之淨額認列。

2. 功能性貨幣及表達貨幣

合併公司係以營運所處主要經濟環境之貨幣為其功能性貨幣。本合併財務報告係以本公司之功能性貨幣，新台幣表達。所有以新台幣表達之財務資訊均以新台幣千元為單位。

(三) 合併基礎

1. 合併財務報告編製原則

合併財務報告之編製主體包含本公司及本公司之子公司。

自取得子公司控制力之日起，開始將其財務報告納入合併財務報告，直至不再具有控制力之日為止。歸屬於子公司非控制權益之損益應歸屬於非控制權益，即使非控制權益因而成為虧損餘額亦然。

合併公司間之交易、餘額及任何未實現收益與費用，於編製合併財務報告時均已消除。

合併公司對子公司所有權權益之變動，未導致喪失控制者，作為與業主間之權益交易處理。

2. 列入合併財務報告之子公司

列入本合併財務報告之子公司包含：

投資公司名稱	子公司名稱	業務性質	所持股權百分比			說明
			102.12.31	101.12.31	101.1.1	
本公司	UNI-PROFIT INDUSTRIAL LIMITED	國際貿易業	100%	100%	100%	-

3. 未列入合併財務報告之子公司：無。

科妍生物科技股份有限公司及其子公司合併財務報告附註(續)

(四)外幣

1. 外幣交易

外幣交易依交易日之匯率換算為功能性貨幣。報導日之外幣貨幣性項目依當日之匯率換算為功能性貨幣，其兌換損益係指期初以功能性貨幣計價之攤銷後成本，調整當期之有效利息及付款後之金額，與依外幣計價之攤銷後成本按報導日匯率換算金額間之差異。

以公允價值衡量之外幣非貨幣性項目依衡量公允價值當日之匯率重新換算為功能性貨幣，以歷史成本衡量之外幣非貨幣性項目則依交易日之匯率換算。

除非貨幣性之備供出售權益工具、指定為國外營運機構淨投資避險之金融負債或合格之現金流量避險，換算所產生之外幣兌換差異認列於其他綜合損益外，其餘係認列為損益。

2. 國外營運機構

國外營運機構之資產及負債，包括收購時產生之商譽及公允價值調整，係依報導日之匯率換算為功能性貨幣；除高度通貨膨脹經濟者外，收益及費損項目係依當期平均匯率換算為功能性貨幣，所產生之兌換差額均認列為其他綜合損益。

當處分國外營運機構致喪失控制、共同控制或重大影響時，與該國外營運機構相關之累計兌換差額係全數重分類為損益。部分處分含有國外營運機構之子公司時，相關累計兌換差額係按比例重新歸屬至非控制權益。部分處分含有國外營運機構之關聯企業或合資之投資時，相關累計兌換差額則按比例重分類至損益。

對國外營運機構之貨幣性應收或應付項目，若尚無清償計畫且不可能於可預見之未來予以清償時，其所產生之外幣兌換損益視為對該國外營運機構淨投資之一部分而認列為其他綜合損益。

(五)資產與負債區分流動與非流動之分類標準

符合下列條件之一之資產列為流動資產，非屬流動資產之所有其他資產則列為非流動資產：

1. 預期於合併公司正常營業週期中實現，或意圖將其出售或消耗者。
2. 主要為交易目的而持有者。
3. 預期將於資產負債表日後十二個月內實現者。
4. 現金或約當現金，但不包括於資產負債表日後逾十二個月用以交換、清償負債或受有其他限制者。

符合下列條件之一之負債列為流動負債，非屬流動負債之所有其他負債則列為非流動負債：

1. 預期將於合併公司正常營業週期中清償者。
2. 主要為交易目的而持有者。
3. 預期將於資產負債表日後十二個月內到期清償者。
4. 合併公司不能無條件將清償期限延期至資產負債表日後至少十二個月者。負債之條款可能依交易對方之選擇，以發行權益工具而導致其清償者，並不影響其分類。

科妍生物科技股份有限公司及其子公司合併財務報告附註(續)

(六)現金及約當現金

現金及約當現金包括庫存現金、活期存款及可隨時轉換成定額現金且價值變動風險甚小之短期並具高度流動性之投資。

原始到期日在三個月以內之銀行定期存款，係為滿足短期現金承諾而非投資或其他目的，可隨時轉換成定額現金且價值變動之風險甚小，故列報於現金及約當現金。

(七)金融工具

金融資產與金融負債係於合併公司成為該金融工具合約條款之一方時認列。

1. 金融資產

合併公司之金融資產分類為：透過損益按公允價值衡量之金融資產及放款及應收款。

(1)透過損益按公允價值衡量之金融資產

此類金融資產係指持有供交易或指定為透過損益按公允價值衡量之金融資產。持有供交易之金融資產係因其取得或發生之主要目的為短期內出售或再買回。

此類金融資產於原始認列時係按公允價值衡量，交易成本於發生時認列為損益；後續評價按公允價值衡量，再衡量產生之利益或損失(包含相關股利收入及利息收入)認列為損益，並列報於營業外收入及支出項下之其他收益及損失項目。依交易慣例購買或出售金融資產時，採用交易日會計處理。

此類金融資產若屬「無活絡市場公開報價且公允價值無法可靠衡量」之權益投資，則以成本減除減損損失後之金額衡量，並列報於「以成本衡量之金融資產」。

(2)放款及應收款

放款及應收款係無活絡市場公開報價，且具固定或可決定付款金額之金融資產，包括應收帳款、應收票據、其他應收款及無活絡市場之債券投資。原始認列時按公允價值加計直接可歸屬之交易成本衡量，後續評價採有效利率法以攤銷後成本減除減損損失衡量，惟短期應收款項之利息認列不具重大性之情況除外。依交易慣例購買或出售金融資產時，採用交易日會計處理。

利息收入係列報於營業外收入及支出項下之其他收入項目。

(3)金融資產減損

非透過損益按公允價值衡量之金融資產，於每個報導日評估減損。當有客觀證據顯示，因金融資產原始認列後發生之單一或多項事件，致使該資產之估計未來現金流量受損失者，該金融資產即已發生減損。

金融資產減損之客觀證據包括發行人或債務人之重大財務困難、違約(如利息或本金支付之延滯或不償付)、債務人將進入破產或其他財務重整之可能性大增，及由於財務困難而使該金融資產之活絡市場消失等。此外，備供出售權益投資之公允價值大幅或持久性下跌至低於其成本時，亦屬客觀之減損證據。

科妍生物科技股份有限公司及其子公司合併財務報告附註(續)

針對應收帳款個別評估未有減損後，另再以組合基礎評估減損。應收款組合之客觀減損證據可能包含合併公司過去收款經驗、該組合超過平均授信期間之延遲付款增加情況，以及與應收款拖欠有關之全國性或區域性經濟情勢變化。

以攤銷後成本衡量之金融資產，認列之減損損失金額係該資產之帳面金額與估計未來現金流量按該金融資產原始有效利率折現之現值間之差額。

以成本衡量之金融資產，認列之減損損失金額係該資產之帳面金額與估計未來現金流量按該金融資產之相似資產市場報酬率折現之現值間之差額。該減損損失於後續期間不得迴轉。

所有金融資產之減損損失係直接自金融資產之帳面金額中扣除，惟應收帳款係藉由備抵帳戶調降其帳面金額。當判斷應收帳款無法收回時，係沖銷備抵帳戶。原先已沖銷而後續收回之款項則貸記備抵帳戶。備抵帳戶帳面金額之變動認列於損益。

當金融資產以攤銷後成本衡量時，若後續期間減損損失金額減少，且該減少客觀地連結至認列減損後發生之事項，則先前認列之減損損失予以迴轉認列於損益，惟該投資於減損迴轉日之帳面金額不得大於若未認列減損情況下應有之攤銷後成本。

備供出售權益工具原先認列於損益之減損損失不得迴轉並認列為損益。任何認列減損損失後之公允價值回升金額係認列於其他綜合損益，並累積於其他權益項目之項下。備供出售債務工具之公允價值回升金額若能客觀地連結至減損損失認列於損益後發生之事項，則予以迴轉並認列為損益。

應收帳款之呆帳損失及迴升係列報於管理費用。應收帳款以外金融資產之減損損失及迴升係列報於營業外收入及支出項下之其他收入。

(4) 金融資產之除列

合併公司僅於對來自該資產現金流量之合約權利終止，或已移轉金融資產且該資產所有權幾乎所有之風險及報酬已移轉予其他企業時，始將金融資產除列。

除列單一金融資產之整體時，其帳面金額與已收取或可收取對價總額加計認列於其他綜合損益並累計於「其他權益—備供出售金融資產未實現損益」之金額間之差額係認列為損益，並列報於營業外收入及支出項下之其他利益及損失項目。

當非除列單一金融資產之整體時，合併公司以移轉日各部分之相對公允價值為基礎，將該金融資產之原帳面金額分攤至因持續參與而持續認列之部分及除列之部分。分攤予除列部分之帳面金額與因除列部分所收取之對價加計已認列於其他綜合損益之任何累計利益或損失中分攤予除列部分之總和間之差額係認列為損益，並列報於營業外收入及支出項下之其他利益及損失項目。已認列於其他綜合損益之累計利益或損失，係依其相對公允價值分攤予持續認列部分與除列部分。

科妍生物科技股份有限公司及其子公司合併財務報告附註(續)

2. 金融負債及權益工具

(1) 負債或權益之分類

合併公司發行之債務及權益工具係依據合約協議之實質與金融負債及權益工具之定義分類為金融負債或權益。

權益工具係指表彰合併公司於資產減除其所有負債後剩餘權益之任何合約。合併公司發行之權益工具係以取得之價款扣除直接發行成本後之金額認列。

與金融負債相關之利息及損失或利益係認列為損益，並列報於營業外收入及支出項下之財務成本或其他收入項目。

金融負債於轉換時重分類為權益，其轉換不產生損益。

(2) 其他金融負債

金融負債非屬持有供交易且未指定為透過損益按公允價值衡量者(包括長短期借款、應付帳款及其他應付款)，原始認列時係按公允價值加計直接可歸屬之交易成本衡量；後續評價採有效利率法以攤銷後成本衡量。未資本化為資產成本之利息費用列報於營業外收入及支出項下之財務成本項目。

(3) 金融負債之除列

合併公司係於合約義務已履行、取消或到期時，除列金融負債。

除列金融負債時，其帳面金額與所支付或應支付對價總額(包含任何所移轉之非現金資產或承擔之負債)間之差額認列為損益，並列報於營業外收入及支出項下之其他利益或損失項目。

(4) 金融資產及負債之互抵

金融資產及金融負債僅於合併公司有法定權利進行互抵及有意圖以淨額交割或同時變現資產及清償負債時，方予以互抵並以淨額表達於資產負債表。

(八) 存 貨

存貨係以成本與淨變現價值孰低衡量。成本包括使其達可供使用的地點及狀態所發生之取得、產製或加工成本及其他成本，並採加權平均法計算。製成品及在製品存貨之成本包括依適當比例按正常產能分攤之製造費用。

淨變現價值係指正常營業下之估計售價減除估計完工尚需投入之估計成本及完成出售所需之估計成本後之餘額。

(九) 不動產、廠房及設備

1. 認列與衡量

不動產、廠房及設備之認列及衡量係採成本模式，依成本減除累計折舊與累計減損後之金額衡量。成本包含可直接歸屬於取得資產之支出。自建資產成本包含原料及直接人工、任何其他使資產達預計用途之可使用狀態的直接可歸屬成本、拆卸與移除該項目及復原所在地點之成本，以及符合要件資產資本化之借款成本。此外，成本亦包含因外幣計價之不動產、廠房及設備採購，屬現金流量避險有效而自權益轉入之部分，為整合相關設備功能而購入之軟體亦資本化為該設備之一部分。

科妍生物科技股份有限公司及其子公司合併財務報告附註(續)

當不動產、廠房及設備包含不同組成部分，且相對於該項目之總成本若屬重大而採用不同之折舊率或折舊方法較為合宜時，則視為不動產、廠房及設備之單獨項目(主要組成部分)處理。

不動產、廠房及設備之處分損益，係由不動產、廠房及設備之帳面金額與處分價款之差額決定，並以淨額認列於損益項下之其他利益及損失項目。

2. 後續成本

若不動產、廠房及設備項目後續支出所預期產生之未來經濟效益很有可能流入合併公司，且其金額能可靠衡量，則該支出認列為該項目帳面金額之一部分，被重置部分之帳面金額則予以除列。不動產、廠房及設備之日常維修成本於發生時認列為損益。

3. 折 舊

折舊係依資產成本減除殘值後按估計耐用年限採直線法計算，並依資產之各別重大組成部分評估，若一組成部分之耐用年限不同於資產之其他部分，則此組成部分應單獨提列折舊。折舊之提列認列為損益。

租賃資產之折舊若可合理確認合併公司將於租賃期間屆滿時取得所有權，則依其耐用年限提列；其餘租賃資產係依租賃期間及其耐用年限兩者較短者提列。

土地無須提列折舊。

當期及比較期間之估計耐用年限如下：

房屋及建築	3~15年
機器設備	3~15年
試驗設備	2~15年
運輸設備	5~6年
辦公設備	3~6年
租賃設備	5年
其他設備	5年

折舊方法、耐用年限及殘值係於每個財務年度結束日加以檢視，若預期值與先前之估計不同時，於必要時適當調整，該變動按會計估計變動規定處理。

(十) 租 賃

1. 出租人

營業租賃之租賃收益按直線基礎於租賃期間認列為收益。因協商與安排營業租賃所產生之原始直接成本，加計至租賃資產之帳面金額，並按直線基礎於租賃期間認列為費用。為達成租賃安排而提供予承租人之誘因總利益於租賃期間內以直線法認列為租金收入之減少。

或有租賃給付於租賃調整確定時，認列為當期收入。

科妍生物科技股份有限公司及其子公司合併財務報告附註(續)

2. 承租人

依租賃條件，當合併公司承擔了幾乎所有之所有權風險與報酬者，分類為融資租賃。原始認列時，該租賃資產依公允價值及最低租賃給付現值孰低衡量，續後，則依該資產相關之會計政策處理。

不符合融資租賃要件之其他租賃係屬營業租賃，該等租賃資產未認列於合併公司之資產負債表。

營業租賃之租金給付(不包括保險及維護等服務成本)依直線基礎於租賃期間認列為費用。由出租人提供為達成租賃安排之誘因總利益於租賃期間內以直線法認列為租金支出之減少。

(十一)無形資產

合併公司取得商譽以外無形資產係以成本減除累計攤銷與累計減損衡量之。後續支出僅於可增加相關特定資產的未來經濟效益時，方可將其資本化，所有其他支出於發生時認列於損益。攤銷時係以資產成本減除殘值後金額為可攤銷金額。

除非確定耐用年限無形資產外，無形資產自達可供使用狀態起，依下列估計耐用年限採直線法攤銷，攤銷數認列於損益：

- | | |
|-----------|------|
| (1)專利權 | 十六年 |
| (2)電腦軟體成本 | 三~五年 |
| (3)技術授權 | 十六年 |

每年至少於財務年度結束日時檢視無形資產之殘值、攤銷期間及攤銷方法，若有變動，視為會計估計變動。

(十二)非金融資產減損

針對存貨及遞延所得稅資產以外之非金融資產，合併公司於每一報導期間結束日評估是否發生減損，並就有減損跡象之資產估計其可回收金額。若無法估計個別資產之可回收金額，則合併公司估計該項資產所屬現金產生單位之可回收金額以評估減損。

可回收金額為個別資產或現金產生單位之公允價值減出售成本與其使用價值孰高者。個別資產或現金產生單位之可回收金額若低於帳面金額，則將該個別資產或現金產生單位之帳面金額調整減少至可回收金額，並認列減損損失。減損損失係立即認列於當期損益。

合併公司於每一報導日重新評估是否有跡象顯示，商譽以外之非金融資產於以前年度所認列之減損損失可能已不存在或減少。若用以決定可回收金額之估計有任何改變，則迴轉減損損失，以增加個別資產或現金產生單位之帳面金額至其可回收金額，惟不超過若以前年度該個別資產或現金產生單位未認列減損損失之情況下，減除應提列折舊或攤銷後之帳面金額。

商譽、非確定耐用年限無形資產及尚未可供使用之無形資產，每年定期進行減損測試，並就可回收金額低於帳面金額之部分，認列減損損失。

科妍生物科技股份有限公司及其子公司合併財務報告附註(續)

(十三)收入認列

1. 商品銷售

正常活動中銷售商品所產生之收入，係考量退回、商業折扣及數量折扣後，按已收或應收對價之公允價值衡量。收入係俟具說服力之證據存在(通常為已簽訂銷售協議)、所有權之重大風險及報酬已移轉予買方、價款很有可能收回、相關成本與可能之商品退回能可靠估計、不持續參與商品之管理及收入金額能可靠衡量時加以認列。若折扣很有可能發生且金額能可靠衡量時，則於銷售認列時予以認列作為收入之減項。

風險及報酬移轉之時點係視銷售合約個別條款而定。外銷交易主要採起運點交貨，風險及報酬係於港口將貨品運裝上船時移轉予買方；對於內銷交易，風險及報酬則通常於商品送達客戶倉庫驗收時移轉。

2. 勞務

合併公司提供鑑定服務予客戶。提供勞務所產生之收入係按報導日之交易完成時認列。

(十四)員工福利

1. 確定提撥計畫

確定提撥退休金計畫之提撥義務係於員工提供勞務期間內認列為損益項下之員工福利費用。

2. 確定福利計畫

非屬確定提撥計畫之退職福利計畫為確定福利計畫。合併公司在確定福利退休金計畫下之淨義務係分別針對各項福利計畫以員工當期或過去服務所賺得之未來福利金額折算為現值計算。任何未認列之前期服務成本及各項計畫資產的公允價值均予以減除。折現率係以到期日與合併公司淨義務期限接近，且計價幣別與預期支付福利金相同之政府公債之市場殖利率於財務報導日之利率為主。

企業淨義務每年由合格精算師以預計單位福利法精算。當計算結果對合併公司有利時，認列資產係以任何未認列之前期服務成本，及未來得以從該計畫退還之資金或減少未來對該計畫之提撥等方式所可獲得經濟效益現值之總額為限。計算經濟效益現值時應考量任何適用於合併公司任何計畫之最低資金提撥需求。一項效益若能在計畫期間內或計畫負債清償時實現，對合併公司而言，即具有經濟效益。

當計畫內容之福利改善，因員工過去服務使福利增加之部分以直線法於福利之平均既得期間認列為損益。如福利立即既得，相關費用立即認列為損益。

民國一〇一年一月一日，金管會認可之國際財務報導準則轉換日，所有精算損益皆認列於保留盈餘。合併公司所有確定福利計畫續後產生之精算損益，立即認列於其他綜合損益。

合併公司於縮減或清償發生時，認列確定福利計畫之縮減或清償損益。縮減或清償損益包括任何計畫資產公允價值之變動、確定福利義務現值之變動、任何先前未認列之相關精算損益及前期服務成本。

科妍生物科技股份有限公司及其子公司合併財務報告附註(續)

3. 短期員工福利

短期員工福利義務係以未折現之基礎衡量，且於提供相關服務時認列為費用。

有關短期現金紅利或分紅計畫下預期支付之金額，若係因員工過去提供服務而使合併公司負有現時之法定或推定支付義務，且該義務能可靠估計時，將該金額認列為負債。

(十五) 所得稅

所得稅費用包括當期及遞延所得稅。除與企業合併、直接認列於權益或其他綜合損益之項目相關者外，當期所得稅及遞延所得稅應認列於損益。

當期所得稅包括當年度課稅所得（損失）按報導日之法定稅率或實質性立法稅率計算之預計應付所得稅或應收退稅款，及任何對以前年度應付所得稅的調整。

遞延所得稅係就資產及負債於財務報導目的之帳面金額與其課稅基礎之暫時性差異予以衡量認列。下列情況產生之暫時性差異不予認列遞延所得稅：

1. 非屬企業合併之交易原始認列之資產或負債，且於交易當時不影響會計利潤及課稅所得（損失）者。
2. 因投資子公司及合資權益所產生，且很有可能於可預見之未來不會迴轉者。
3. 商譽之原始認列。

遞延所得稅係以預期資產實現或負債清償當期之稅率衡量，並以報導日之法定稅率或實質性立法稅率為基礎。

合併公司僅於同時符合下列條件時，始將遞延所得稅資產及遞延所得稅負債互抵：

1. 有法定執行權將當期所得稅資產及當期所得稅負債互抵；且
2. 遞延所得稅資產及遞延所得稅負債與下列由同一稅捐機關課徵所得稅之納稅主體之一有關；
 - (1) 同一納稅主體；或
 - (2) 不同納稅主體，惟各主體意圖在重大金額之遞延所得稅資產預期回收及遞延所得稅負債預期清償之每一未來期間，將當期所得稅負債及資產以淨額基礎清償，或同時實現資產及清償負債。

對於未使用之課稅損失及未使用所得稅抵減遞轉後期，與可減除暫時性差異，在很有可能未來課稅所得可供使用之範圍內，認列為遞延所得稅資產。並於每一報導日予以重評估，就相關所得稅利益非屬很有可能實現之範圍內予以調減。

(十六) 每股盈餘

合併公司列示歸屬於本公司普通股權益持有人之基本及稀釋每股盈餘。合併公司基本每股盈餘係以歸屬於本公司普通股權益持有人之損益，除以當期加權平均流通在外普通股股數計算之。稀釋每股盈餘則係將歸屬於本公司普通股權益持有人之損益及加權平均流通在外普通股股數，分別調整所有潛在稀釋普通股之影響後計算之。合併公司之潛在稀釋普通股包括員工紅利估計數。

科妍生物科技股份有限公司及其子公司合併財務報告附註(續)

(十七)部門資訊

營運部門係合併公司之組成部分，從事可能賺得收入並發生費用(包括與合併公司內其他組成部分間交易相關之收入及費用)之經營活動。所有營運部門之營運結果均定期由合併公司主要營運決策者複核，以制定分配資源予該部門之決策並評量其績效。各營運部門均具單獨之財務資訊。

五、重大會計判斷、估計及假設不確定性之主要來源

管理階層依金管會認可之國際財務報導準則編製本合併財務報告時，必須作出判斷、估計及假設，其將對會計政策之採用及資產、負債、收益及費用之報導金額有所影響。實際結果可能與估計存有差異。

管理當局持續檢視估計及基本假設，會計估計變動於變動期間及受影響之未來期間予以認列。

對於假設及估計之不確定性中，存有重大風險將於未來次一年度造成重大調整之相關資訊，請詳附註六(九)，遞延所得稅資產之可實現性。

六、重要會計項目之說明

(一)現金及約當現金

	<u>102. 12. 31</u>	<u>101. 12. 31</u>	<u>101. 1. 1</u>
庫存現金	\$ 144	44	108
支票存款	53	53	53
活期存款	666,378	96,142	58,186
現金流量表所列之現金及約當現金	<u>\$ 666,575</u>	<u>96,239</u>	<u>58,347</u>

合併公司金融資產及負債之利率風險及敏感度分析之揭露請詳附註六(十三)。

(二)金融資產

	<u>102. 12. 31</u>	<u>101. 12. 31</u>	<u>101. 1. 1</u>
指定透過損益按公允價值衡量	\$ 150,625	136,595	135,606
無活絡市場之債券投資－流動	47,407	21,508	21,454
其他金融資產－非流動	5,400	-	-
	<u>\$ 203,432</u>	<u>158,103</u>	<u>157,060</u>

合併公司已於附註六(十三)揭露與金融工具相關之信用、貨幣及利率暴險。

截至民國一〇二年及一〇一年十二月三十一日及一〇一年一月一日，合併公司之金融資產已作為借款融資額度擔保之明細，請詳附註八。

科妍生物科技股份有限公司及其子公司合併財務報告附註(續)

(三)應收票據、應收帳款及存出保證金

	<u>102. 12. 31</u>	<u>101. 12. 31</u>	<u>101. 1. 1</u>
應收票據	\$ 570	137	1,006
應收帳款	14,874	9,308	2,476
應收帳款－關係人	3,150	19,879	13,215
存出保證金	2,205	1,005	1,005
減：備抵呆帳	-	(79)	(79)
	<u>\$ 20,799</u>	<u>30,250</u>	<u>17,623</u>

合併公司已逾期但未減損應收票據及應收帳款之帳齡分析如下：

	<u>102. 12. 31</u>	<u>101. 12. 31</u>	<u>101. 1. 1</u>
逾期 60 天以下	\$ 2,831	1,738	1,895
逾期 61~90 天	-	-	-
逾期 91~180 天	-	21	-
逾期 181 天	-	-	3
	<u>\$ 2,831</u>	<u>1,759</u>	<u>1,898</u>

合併公司民國一〇二年度及一〇一年度之應收票據及應收帳款備抵呆帳變動表如下：

	<u>個別評估 之減損損失</u>	<u>組合評估 之減損損失</u>	<u>合 計</u>
102 年 1 月 1 日餘額	\$ 79	-	79
本年度因無法收回而沖銷之金額	(49)	-	(49)
減損損失迴轉	(30)	-	(30)
102 年 12 月 31 日餘額	<u>\$ -</u>	<u>-</u>	<u>-</u>
	<u>個別評估 之減損損失</u>	<u>組合評估 之減損損失</u>	<u>合 計</u>
101 年 1 月 1 日餘額	\$ 79	-	79
101 年 12 月 31 日餘額	<u>\$ 79</u>	<u>-</u>	<u>79</u>

(四)存 貨

	<u>102. 12. 31</u>	<u>101. 12. 31</u>	<u>101. 1. 1</u>
原料及物料	\$ 50,154	36,760	20,861
在製品	3,750	3,275	2,544
製成品及半成品	18,613	6,545	3,569
	<u>\$ 72,517</u>	<u>46,580</u>	<u>26,974</u>

科妍生物科技股份有限公司及其子公司合併財務報告附註(續)

民國一〇二年度及一〇一年度認列為銷貨成本及費用之存貨成本分別為100,431千元及89,766千元。民國一〇二年度因存貨沖減至淨變現價值認列存貨跌價損失為363千元；民國一〇一年度因先前導致存貨淨變現價值低於成本之因素已消失，致淨變現價值增加而認列營業成本減少之金額為452千元。

截至民國一〇二年及一〇一年十二月三十一日及一〇一年一月一日，合併公司之存貨均未有提供作質押擔保之情形。

(五)不動產、廠房及設備

合併公司民國一〇二年度及一〇一年度不動產、廠房及設備之成本、折舊及減損損失變動明細如下：

	房屋 及建築	機器及 試驗設備	其 他	未完工程	總 計
成本或認定成本：					
民國102年1月1日餘額	\$ 130,445	167,329	20,570	10,074	328,418
增 添	383	2,242	4,129	19,936	26,690
本期重分類	-	44	-	-	44
處 分	-	(5,206)	(4,441)	-	(9,647)
民國102年12月31日餘額	\$ 130,828	164,409	20,258	30,010	345,505
民國101年1月1日餘額	\$ 129,972	162,565	20,186	-	312,723
增 添	472	1,923	549	10,074	13,018
本期重分類	-	2,972	-	-	2,972
處 分	-	(130)	(165)	-	(295)
民國101年12月31日餘額	\$ 130,444	167,330	20,570	10,074	328,418
折舊及減損損失：					
民國102年1月1日餘額	\$ 73,340	121,291	16,980	-	211,611
本期折舊	9,515	11,440	1,547	-	22,502
處 分	-	(5,206)	(4,246)	-	(9,452)
民國102年12月31日餘額	\$ 82,855	127,525	14,281	-	224,661
民國101年1月1日餘額	\$ 63,960	110,550	15,901	-	190,411
本期折舊	9,379	10,872	1,235	-	21,486
處 分	-	(130)	(156)	-	(286)
民國101年12月31日餘額	\$ 73,339	121,292	16,980	-	211,611
帳面價值：					
民國102年12月31日	\$ 47,973	36,884	5,977	30,010	120,844
民國101年12月31日	\$ 57,105	46,038	3,590	10,074	116,807
民國101年1月1日	\$ 66,012	52,015	4,285	-	122,312

截至民國一〇二年及一〇一年十二月三十一日及一〇一年一月一日已作為借款融資額度擔保之明細，請詳附註八。

科妍生物科技股份有限公司及其子公司合併財務報告附註(續)

(六)無形資產

合併公司民國一〇二年度及一〇一年度無形資產之成本、攤銷及減損損失明細如下：

	電腦軟體	無形資產	技術 作價入股	技術 權利金	總 計
成 本：					
民國 102 年 1 月 1 日 餘額	\$ 1,647	-	50,000	500	52,147
單獨取得	451	428	-	-	879
民國 102 年 12 月 31 日 餘額	\$ 2,098	428	50,000	500	53,026
民國 101 年 1 月 1 日 餘額	\$ 1,647	-	50,000	500	52,147
民國 101 年 12 月 31 日 餘額	\$ 1,647	-	50,000	500	52,147
攤銷及減損損失：					
民國 102 年 1 月 1 日 餘額	\$ 1,539	-	50,000	500	52,039
本期攤銷	206	4	-	-	210
民國 102 年 12 月 31 日 餘額	\$ 1,745	4	50,000	500	52,249
民國 101 年 1 月 1 日 餘額	\$ 1,467	-	50,000	500	51,967
本期攤銷	72	-	-	-	72
民國 101 年 12 月 31 日 餘額	\$ 1,539	-	50,000	500	52,039
帳面價值：					
民國 102 年 12 月 31 日	\$ 353	424	-	-	777
民國 101 年 12 月 31 日	\$ 108	-	-	-	108
民國 101 年 1 月 1 日	\$ 180	-	-	-	180

民國一〇二年度及一〇一年度無形資產攤銷費用列報於合併綜合損益表之營業費用。

截至民國一〇二年及一〇一年十二月三十一日及一〇一年一月一日，合併公司之無形資產均未有提供作質押擔保之情形。

(七)營業租賃

承租人租賃

不可取消之營業租賃的應付租金付款情形如下：

	102. 12. 31	101. 12. 31	101. 1. 1
一年內	\$ 2,949	2,579	2,140
一年至五年	6,180	5,657	7,307
五年以上	2,786	3,714	4,643
	\$ 11,915	11,950	14,090

科妍生物科技股份有限公司及其子公司合併財務報告附註(續)

合併公司向經濟部加工出口管理處承租土地，租賃期間為4至10年，依租約規定，合併公司得於租期屆滿前三個月以書面申請繼續承租，另租金遇政府依法重新規定地價時，需按重新規定之地價調整計收。另合併公司向汽車租賃公司承租公務車，租賃期間為3年。

民國一〇二年度及一〇一年度營業租賃列報於損益之費用分別為3,373千元及2,153千元。

(八)員工福利

1. 確定福利計畫

合併公司確定福利義務現值與計畫資產公允價值之調節如下：

	<u>102. 12. 31</u>	<u>101. 12. 31</u>	<u>101. 1. 1</u>
未提撥義務現值	\$ -	-	-
已提撥義務現值	<u>20,287</u>	<u>15,907</u>	<u>12,942</u>
義務現值總計	<u>20,287</u>	<u>15,907</u>	<u>12,942</u>
計畫資產之公允價值	<u>(2,389)</u>	<u>(2,114)</u>	<u>(1,925)</u>
已認列之確定福利義務負債	<u>\$ 17,898</u>	<u>13,793</u>	<u>11,017</u>

合併公司之確定福利計畫提撥至台灣銀行之勞工退休準備金專戶。適用勞動基準法之每位員工之退休支付，係依據服務年資所獲得之基數及其退休前六個月之平均薪資計算。

(1) 計畫資產組成

合併公司依勞動基準法提撥之退休基金係由行政院勞工委員會勞工退休基金監理會(以下簡稱勞工退休基金監理會)統籌管理，依「勞工退休基金收支保管及運用辦法」規定，基金之運用，其每年決算分配之最低收益，不得低於依當地銀行二年定期存款利率計算之收益。

截至民國一〇二年及一〇一年十二月三十一日及一〇一年一月一日止，合併公司之台灣銀行勞工退休準備金專戶餘額計2,389千元、2,114千元及1,925千元。勞工退休基金資產運用之資料包括基金收益率以及基金資產配置，請詳行政院勞工委員會勞工退休基金監理會網站公布之資訊。

(2) 確定福利義務現值之變動

合併公司民國一〇二年度及一〇一年度確定福利義務現值變動如下：

	<u>102 年度</u>	<u>101 年度</u>
1月1日確定福利義務	\$ 15,907	12,942
當期服務成本及利息	1,644	1,484
精算損(益)	<u>2,736</u>	<u>1,481</u>
12月31日確定福利義務	<u>\$ 20,287</u>	<u>15,907</u>

科妍生物科技股份有限公司及其子公司合併財務報告附註(續)

(3) 計畫資產現值之變動

合併公司民國一〇二年度及一〇一年度確定福利計畫資產現值之變動如下：

	<u>102 年度</u>	<u>101 年度</u>
1 月 1 日計畫資產之公允價值	\$ 2,114	1,925
已提撥至計畫之金額	246	170
計畫資產預計報酬	39	40
精算損(益)	(10)	(21)
12 月 31 日計畫資產之公允價值	<u>\$ 2,389</u>	<u>2,114</u>

(4) 認列為損益之費用

合併公司民國一〇二年度及一〇一年度列報為費用之明細如下：

	<u>102 年度</u>	<u>101 年度</u>
當期服務成本	\$ 1,406	1,258
利息成本	239	226
計畫資產預計報酬	(39)	(40)
	<u>\$ 1,606</u>	<u>1,444</u>
營業成本	\$ 571	563
推銷費用	277	312
管理費用	340	150
研究發展費用	418	419
	<u>\$ 1,606</u>	<u>1,444</u>
計畫資產實際報酬	<u>\$ 28</u>	<u>19</u>

(5) 認列為其他綜合損益之精算損益

合併公司民國一〇二年度及一〇一年度認列為其他綜合損益之精算損益如下：

	<u>102 年度</u>	<u>101 年度</u>
1 月 1 日累積餘額	\$ (1,502)	-
本期認列	(2,746)	(1,502)
12 月 31 日累積餘額	<u>\$ (4,248)</u>	<u>(1,502)</u>

(6) 精算假設

合併公司於財務報導結束日所使用之主要精算假設如下：

	<u>102 年度</u>	<u>101 年度</u>
折現率	2.00%	1.50%
計畫資產預期報酬	1.75%	1.75%
未來薪資增加	3.00%	3.00%

科妍生物科技股份有限公司及其子公司合併財務報告附註(續)

預期長期資產報酬率係以整體投資組合為基礎，而非加總個別資產類別之報酬。此一報酬率純粹以歷史報酬率為基礎，不作調整。

(7) 經驗調整之歷史資訊

	<u>102. 12. 31</u>	<u>101. 12. 31</u>	<u>101. 1. 1</u>
確定福利義務之現值	\$ 20,287	15,907	12,942
計畫資產之公允價值	(2,389)	(2,114)	(1,925)
確定福利義務淨負債(資產)	\$ 17,898	13,793	11,017
確定福利計畫現值金額之經驗調整	\$ 2,736	1,481	-
計畫資產公允價值金額之經驗調整	\$ 10	21	-

合併公司預計於民國一〇二年度報導日後之一年內支付予確定福利計畫之提撥金額為2,065千元。

- (8) 計算確定福利義務現值時，合併公司必須運用判斷及估計以決定資產負債表日相關精算假設，包含折現率及未來薪資變動等。任何精算假設之變動，均可能重大影響合併公司確定福利義務之金額。

民國一〇二年度報導日，合併公司應計退休負債之帳面金額為17,898千元，當採用之折現率增減變動0.25%時，合併公司認列之應計退休金負債將分別減少831千元或增加875千元。

2. 確定提撥計畫

合併公司之確定提撥計畫係依勞工退休金條例之規定，依勞工每月工資6%之提繳率，提撥至勞工保險局之勞工退休金個人專戶。在此計畫下合併公司提撥固定金額至勞工保險局後，即無支付額外金額之法定或推定義務。

合併公司民國一〇二年度及一〇一年度確定提撥退休金辦法下之退休金費用分別為1,487千元及993千元，已提撥至勞工保險局。

3. 短期員工福利

合併公司短期員工福利負債明細如下：

	<u>102. 12. 31</u>	<u>101. 12. 31</u>	<u>101. 1. 1</u>
短期帶薪假負債	\$ 762	655	504

(九) 所得稅

1. 所得稅費用(利益)

合併公司民國一〇二年度及一〇一年度費用明細(利益)如下：

	<u>102 年度</u>	<u>101 年度</u>
當期所得稅費用	\$ 29	-
遞延所得稅費用(利益)	(9,017)	(10,824)
所得稅費用(利益)	\$ (8,988)	(10,824)

科妍生物科技股份有限公司及其子公司合併財務報告附註(續)

合併公司民國一〇二年度及一〇一年度均無直接認列於權益之所得稅。

合併公司民國一〇二年度及一〇一年度之所得稅費用(利益)與稅前淨利之關係調節如下：

	<u>102 年度</u>	<u>101 年度</u>
稅前淨利	<u>\$ 31,364</u>	<u>51,686</u>
依本公司所在地國內稅率計算之所得稅	\$ 5,332	8,777
免稅所得	(2,952)	(4,374)
認列前期未認列之課稅損失(利益)	(12,672)	(15,380)
未認列暫時性差異之變動	417	-
前期高(低)估	-	(99)
其他	858	252
所得基本稅額	<u>29</u>	<u>-</u>
合 計	<u>\$ (8,988)</u>	<u>(10,824)</u>

2. 遞延所得稅資產及負債

(1) 未認列遞延所得稅負債

合併公司於民國一〇二年及一〇一年十二月三十一日及一〇一年一月一日無未認列遞延所得稅負債。

(2) 未認列遞延所得稅資產

合併公司未認列為遞延所得稅資產之項目如下：

	<u>102. 12. 31</u>	<u>101. 12. 31</u>	<u>101. 1. 1</u>
無形資產減損損失	\$ 6,602	6,602	6,602
退休金財稅差異	1,173	942	690
投資抵減	5,928	6,345	6,002
虧損扣抵	<u>22,855</u>	<u>31,296</u>	<u>47,271</u>
合計	<u>\$ 36,558</u>	<u>45,185</u>	<u>60,565</u>

課稅損失係依所得稅法規定，經稅捐稽徵機關核定之前十年度虧損得自當年度之純益扣除，再行核課所得稅。

截至民國一〇二年十二月三十一日止，合併公司尚未認列為遞延所得稅資產之課稅損失，其扣除期限如下：

<u>虧 損 年 度</u>	<u>尚未扣除之虧損</u>	<u>得扣除之最後年度</u>
民國九十六年度	\$ 8,140	民國一〇六年度
民國九十七年度	61,333	民國一〇七年度
民國九十八年度	55,952	民國一〇八年度
民國九十九年度	<u>9,016</u>	民國一〇九年度
	<u>\$ 134,441</u>	

科妍生物科技股份有限公司及其子公司合併財務報告附註(續)

(3) 已認列之遞延所得稅資產及負債

民國一〇二年度及一〇一年度遞延所得稅資產及負債之變動如下：

	其 他
遞延所得稅資產：	
民國 102 年 1 月 1 日餘額	\$ 25,619
未實現存貨跌價損失	26
虧損扣抵	9,225
減損損失	(127)
其他依稅法調整之暫時性差異	(20)
民國 102 年 12 月 31 日餘額	<u>\$ 34,723</u>
民國 101 年 1 月 1 日餘額	\$ 14,795
未實現存貨跌價損失	(92)
虧損扣抵	11,002
減損損失	(142)
其他依稅法調整之暫時性差異	56
民國 101 年 12 月 31 日餘額	<u>\$ 25,619</u>
	其 他
遞延所得稅負債：	
民國 102 年 1 月 1 日餘額	\$ -
未實現兌換利益	87
民國 102 年 12 月 31 日餘額	<u>\$ 87</u>

3. 所得稅核定情形

本公司營利事業所得稅結算申報已奉稽徵機關核定至民國九十九年度。

4. 兩稅合一相關資訊

本公司兩稅合一相關資訊如下：

	102. 12. 31	101. 12. 31	101. 1. 1
屬民國八十七年度以後之未分配盈餘	<u>\$ 28,808</u>	<u>17,014</u>	<u>(43,994)</u>
可扣抵稅額帳戶餘額	<u>\$ -</u>	<u>7</u>	<u>7</u>
	102 年度(預計)	101 年度(實際)	
對中華民國居住者盈餘分配之稅額扣抵比率	<u>-</u>	<u>0.03%</u>	

前述兩稅合一相關資訊係依據財政部民國一〇二年十月十七日台財稅第 10204562810 號函規定處理之金額。

科妍生物科技股份有限公司及其子公司合併財務報告附註(續)

(十)資本及其他權益

民國一〇二年及一〇一年十二月三十一日及一〇一年一月一日，本公司額定股本總額均為500,000千元，每股面額10元，普通股均為50,000千股，已發行股份分別為普通股50,000千股、40,000千股及40,000千股。

1. 普通股之發行

本公司於民國一〇二年六月二十八日股東會決議，將未分配盈餘23,231千元及資本公積769千元，合計24,000千元轉增資發行新股2,400千股。此項增資案之相關法定登記程序業已辦理完竣。

本公司於民國一〇二年七月三十一日經董事會決議辦理現金增資發行新股7,600千股，每股83元發行，此增資案已報經證券主管機關核准，以一〇二年十一月十一日為增資基準日，且已辦妥變更登記。

2. 資本公積

本公司資本公積餘額內容如下：

	<u>102. 12. 31</u>	<u>101. 12. 31</u>	<u>101. 1. 1</u>
發行股票溢價	\$ 551,800	209	209
失效員工認股權	412	972	972
	<u>\$ 552,212</u>	<u>1,181</u>	<u>1,181</u>

依公司法規定，資本公積需優先填補虧損後，始得按股東原有股份之比例以已實現之資本公積發給新股或現金。前項所稱之已實現資本公積，包括超過票面金額發行股票所得之溢額及受領贈與之所得。依發行人募集與發行有價證券處理準則規定，得撥充資本之資本公積，每年撥充之合計金額，不得超過實收資本額百分之十。

3. 保留盈餘

依本公司原章程規定，年度決算如有盈餘時，應依法完納一切稅捐，彌補以往年度虧損外，應先提撥百分之十為法定盈餘公積；但法定盈餘公積累積已達本公司資本總額時，不在此限。次提所餘盈餘百分之二至五作為董監酬勞，及不低於百分之五作為員工紅利，其餘為股東紅利，由董事會擬具分配方案，經股東會決議後分派之。

本公司係屬技術及資本密集之科技事業，正值成長期，為配合公司長期資本規劃，以求永續經營、穩定成長，股利政策係採剩餘股利政策。股東紅利之發放金額原則以當年度稅後淨利依法令規定提列各項公積後之金額至少提撥百分之五十。惟在平衡股利之原則下，以往年度未分配盈餘於當年度稅後淨利不足分配時得動支。分派股利時主要係考量公司未來擴展營運規劃及現金流量之需求，其中股票股利至少50%，其餘搭配部份現金股利。惟此項盈餘分配之種類及比例，得視當年度實際獲利及資金情況，經股東會決議調整之。

科妍生物科技股份有限公司及其子公司合併財務報告附註(續)

另本公司依民國一〇二年度股東常會決議修改章程如下：

本公司係屬技術及資本密集之科技事業，正值成長期，為配合公司長期資本規劃，以求永續經營、穩定成長，股利政策係採剩餘股利政策。年度決算如有淨利，依下列順序分派之：

- (一)彌補以往年度虧損。
- (二)提存百分之十為法定盈餘公積；但法定盈餘公積已達本公司資本總額時，不在此限。
- (三)依法令或主管機關命令提列或迴轉特別盈餘公積。
- (四)就一至三款規定數額後剩餘之數，提撥百分之二至五作為董監酬勞，及不低於百分之五作為員工紅利。
- (五)股東紅利就一至四款規定提列數額後剩餘之數，連同歷年未分配盈餘，由董事會擬具盈餘分配案，提請股東會決議，盈餘分配應占可分配盈餘數百分之五十以上。盈餘分配案中股票股利不得低於當年度股利分派總額之百分之五十。

(1)法定盈餘公積

依公司法規定，公司應就稅後純益提撥百分之十為法定盈餘公積，直至與資本總額相等為止。公司無虧損時，得經股東會決議，以法定盈餘公積發給新股或現金，惟以該項公積超過實收資本額百分之二十五之部分為限。

(2)盈餘分配

本公司民國一〇二年度及一〇一年度員工紅利估列金額分別為1,304千元及1,123千元，董事及監察人酬勞估列金額分別為1,296千元及1,123千元，係以本公司民國一〇二年度及一〇一年度稅後淨利及本公司章程所訂員工紅利及董監酬勞分配成數為估計基礎，並列報為民國一〇二年度及一〇一年度之營業成本及營業費用。

民國一〇二年度之員工紅利、董事監察人酬勞及分派予業主之股利，尚待董事會擬議及股東會決議，相關資訊可俟相關會議召開後，至公開資訊觀測站查詢，若嗣後股東會決議實際配發金額與估列數有差異時，則列為民國一〇三年度之損益。

本公司於民國一〇二年六月二十八日經股東會決議民國一〇一年度盈餘分配案，分派之每股股利、員工紅及董監酬勞如下：

	101 年度
普通股每股股票股利(元)	\$ 0.5807695
員工紅利－現金	\$ 1,162
董監酬勞	1,162
	\$ 2,324

科妍生物科技股份有限公司及其子公司合併財務報告附註(續)

民國一〇二年六月二十八日經股東會決議民國一〇一年度盈餘分派數與本公司財務報告認列金額之差異如下：

	101 年度		
	股東會決議 盈餘分派情形	財務報告 認列之金額	差異數
員工紅利—現金	\$ 1,162	1,123	39
董監酬勞	1,162	1,123	39
	\$ 2,324	2,246	78

本公司民國一〇一年度員工紅利及董監酬勞經股東會決議分派數與財務報告認列之差異數視為會計估計變動，列為民國一〇二年度之綜合損益表。

(十一)每股盈餘

民國一〇二年度及一〇一年度，合併公司計算基本每股盈餘及稀釋每股盈餘之計算如下：

	102 年度	101 年度
基本每股盈餘		
歸屬於本公司普通股權益持有人之淨利	\$ 40,352	62,510
普通股加權平均流通在外股數	43,441,096	42,400,000
基本每股盈餘	\$ 0.93	1.47
稀釋每股盈餘		
歸屬於本公司普通股權益持有人之淨利 (調整稀釋潛在普通股影響數後)	\$ 40,352	62,510
普通股加權平均流通在外股數	43,441,096	42,400,000
具稀釋作用之潛在普通股之影響		
員工股票紅利之影響	23,700	111,718
普通股加權平均流通在外股數 (調整釋性潛在普通股影響後)	\$ 43,464,796	42,511,718
稀釋每股盈餘	\$ 0.93	1.47

(十二)營業外收入及支出

1. 其他收入

合併公司民國一〇二年度及一〇一年度之其他收入明細如下：

	102 年度	101 年度
利息收入—銀行存款	\$ 1,075	420
其他收入	146	95
	\$ 1,221	515

科妍生物科技股份有限公司及其子公司合併財務報告附註(續)

2. 其他利益及損失

合併公司民國一〇二年度及一〇一年度之其他利益及損失明細如下：

	102 年度	101 年度
外幣兌換損(益)淨額	\$ 2,274	(881)
處分投資利益	23	-
透過損益按公允價值衡量之金融資產(負債)		
淨利益(損失)	190	989
處分不動產、廠房及設備利益	252	-
其他	(2,375)	-
	\$ 364	108

3. 財務成本

	102 年度	101 年度
利息費用	\$ 31	3

(十三) 金融工具

1. 金融工具之種類

(1) 金融資產

	102. 12. 31	101. 12. 31	101. 1. 1
透過損益按公允價值衡量之金融資產－ 流動	\$ 150,625	136,595	135,606
放款及應收款：			
現金及約當現金	666,575	96,239	58,347
無活絡市場債券投資－流動	47,407	21,508	21,454
應收票據、應收帳款及其他應收款 (含關係人)(不含應收退稅款)	18,594	29,245	16,618
存出保證金	2,205	1,005	1,005
其他金融資產－非流動	5,400	-	-
小計	740,181	147,997	97,424
合計	\$ 890,806	284,592	233,030

(2) 金融負債

	102. 12. 31	101. 12. 31	101. 1. 1
攤銷後成本衡量之金融負債：			
應付款項及其他應付款	\$ 23,655	26,854	13,009
存入保證金	2,000	22,000	22,000
合計	\$ 25,655	48,854	35,009

科妍生物科技股份有限公司及其子公司合併財務報告附註(續)

2. 信用風險

(1) 信用風險之暴險

金融資產之帳面金額代表最大信用暴險金額。民國一〇二年及一〇一年十二月三十一日及一〇一年一月一日之最大信用暴險金額分別為890,662千元、284,548千元及232,922千元。

合併公司之客戶集中在廣大醫療器材及相關應用產品之客戶群，為減低應收帳款信用風險，合併公司持續地評估客戶之財務狀況，必要時會要求對方提供擔保或保證。合併公司仍定期評估應收帳款回收之可能性並提列備抵呆帳，而呆帳損失總在管理階層預期之內。合併公司於民國一〇二年及一〇一年十二月三十一日，應收帳款餘額中分別有48%及79%係分別由5家及3家客戶組成，使合併公司有信用風險顯著集中之情形。

3. 流動性風險

下表為金融負債之合約到期日，包含估計利息但不包含淨額協議之影響。

	帳面 金額	合約現 金流量	6個月 以內	6-12 個月	1-2年	2-5年	超過 5年
102年12月31日							
非衍生金融負債							
應付票據及帳款	\$ 6,179	6,179	6,179	-	-	-	-
其他應付款及應付設備款	7,290	7,290	7,290	-	-	-	-
	\$ 13,469	13,469	13,469	-	-	-	-
101年12月31日							
非衍生金融負債							
應付票據及帳款	\$ 13,283	13,283	13,283	-	-	-	-
其他應付款及應付設備款	5,362	5,362	5,362	-	-	-	-
	\$ 18,645	18,645	18,645	-	-	-	-
101年1月1日							
非衍生金融負債							
應付票據及帳款	\$ 3,849	3,849	3,849	-	-	-	-
其他應付款及應付設備款	4,990	4,990	4,990	-	-	-	-
	\$ 8,839	8,839	8,839	-	-	-	-

合併公司並不預期到期日分析之現金流量發生時點會顯著提早，或實際金額會有顯著不同。

科妍生物科技股份有限公司及其子公司合併財務報告附註(續)

4. 匯率風險

(1) 匯率風險之暴險

合併公司暴露於重大外幣匯率風險之金融資產及負債如下：

	102. 12. 31			101. 12. 31			101. 1. 1		
	外幣	匯率	台幣	外幣	匯率	台幣	外幣	匯率	台幣
<u>金融資產</u>									
<u>貨幣性項目</u>									
美 金	\$ 2,145	29.805	63,932	1,979	29.037	57,464	486	30.20	14,677
歐 元	4	41.09	164	0.4	38.49	15	-	-	-
港 幣	367	3.717	1,364	2,990	3.743	11,192	2,978	3.840	11,436
<u>金融負債</u>									
<u>貨幣性項目</u>									
日 幣	\$ -	-	-	9,800	0.3364	3,297	-	-	-

(2) 敏感性分析

合併公司之匯率風險主要來自於以外幣計價之現金及約當現金、應收帳款及應付帳款等，於換算時產生外幣兌換損益。於民國一〇二年及一〇一年十二月三十一日當新台幣相對於美金、歐元、港幣及日圓貶值或升值3%及6%，而其他所有因素維持不變之情況下，民國一〇二年度及一〇一年度之稅後淨利將分別增加或減少1,601千元及3,156千元。兩期分析係採用相同基礎。

4. 利率分析

合併公司之金融負債利率暴險於本附註之流動性風險管理中說明。

5. 公允價值

(1) 公允價值與帳面金額

合併公司之管理階層認為，合併公司以攤銷後成本衡量之金融資產及金融負債於本合併財務報告中之帳面金額趨近於其公允價值。

(2) 公允價值層級

下表按評價方式，分析以公允價值衡量之金融工具。各公允價值層級定義如下：

第一級：相同資產或負債於活絡市場之公開報價(未經調整)。

第二級：除包含於第一級之公開報價外，資產或負債之輸入參數係直接(即價格)或間接(即由價格推導而得)可觀察。

第三級：資產或負債之輸入參數非基於可觀察之市場資料(非可觀察參數)。

	第一級	第二級	第三級	合計
102年12月31日				
透過損益按公允價值衡量之金融資產	\$ 150,625	-	-	150,625
101年12月31日				
透過損益按公允價值衡量之金融資產	\$ 136,595	-	-	136,595

科妍生物科技股份有限公司及其子公司合併財務報告附註(續)

101年1月1日

透過損益按公允價值衡量之金融資產 \$ 135,606 - - 135,606

(十四)財務風險管理

1. 概要

合併公司因金融工具之使用而暴露於下列風險：

- (1)信用風險
- (2)流動性風險
- (3)市場風險

本附註表達合併公司上述各項風險之暴險資訊、合併公司衡量及管理風險之目標、政策及程序。進一步量化揭露請詳合併財務報告各該附註。

2. 風險管理架構

董事會全權負責成立及監督合併公司之風險管理架構。由稽核室負責發展及控管合併公司之風險管理政策，並定期向董事會報告其運作。

合併公司之風險管理政策之建置係為辨認及分析合併公司所面臨之風險，及設定適當風險限額及控制，並監督風險及風險限額之遵循。風險管理政策及系統係定期覆核以反映市場情況及合併公司運作之變化。合併公司透過訓練、管理準則及作業程序，以發展有紀律且具建設性之控制環境，使所有員工了解其角色及義務。

合併公司之監察人監督管理階層如何監控合併公司風險管理政策及程序之遵循，及覆核合併公司對於所面臨風險之相關風險管理架構之適當性。內部稽核人員協助合併公司監察人扮演監督角色。該等人員進行定期及例外覆核風險管理控制及程序，並將覆核結果報告予監察人。

3. 信用風險

信用風險係合併公司因客戶或金融工具之交易對手無法履行合約義務而產生財務損失之風險，主要來自於合併公司應收客戶之帳款及證券投資。

(1)應收帳款及其他應收款

合併公司之信用風險暴險主要受每一客戶個別狀況影響。惟管理階層亦考量合併公司客戶基礎之統計資料，包括客戶所屬產業及國家之違約風險，因這些因素可能會影響信用風險。合併公司民國一〇二年度及一〇一年度之收入分別約22.14%及39.91%係來自於對單一客戶之銷售。但未有地區信用風險顯著集中之情形。

合併公司已依內部控制制度建立授信政策，依該政策合併公司在給予標準之付款及運送條件及條款前，須針對每一新客戶個別分析其信用評等。合併公司之覆核包含，適時取得外部資料。合併公司客戶之信用限額依個別客戶建立，係代表經職責主管核准之最大信用放款限額。此限額經定期覆核。未符合集團基準信用評等之客戶僅得以預收基礎與合併公司進行交易。

科妍生物科技股份有限公司及其子公司合併財務報告附註(續)

合併公司設置有備抵呆帳帳戶以反映對應收帳款及其他應收款及投資已發生損失之估計。備抵帳戶主要組成部分包含了與個別重大暴險相關之特定損失組成部分，及為了相似資產群組之已發生但尚未辨認之損失所建立之組合損失組成部分。組合損失備抵帳戶係根據相似金融資產之歷史付款統計資料決定。

(2) 投資

銀行存款、固定收益投資及其他金融工具之信用風險，係由合併公司財務部門衡量並監控。由於合併公司之交易對象及履約他方均係信用良好之金融機構，無重大之履約疑慮，故無重大之信用風險。

4. 流動性風險

流動性風險係合併公司無法交付現金或其他金融資產以清償金融負債，未能履行相關義務之風險。合併公司管理流動性之方法係盡可能確保合併公司在一般及具壓力之情況下，皆有足夠之流動資金以支應到期之負債，而不致發生不可接受之損失或使合併公司之聲譽遭受到損害之風險。

5. 市場風險

市場風險係指因市價格變動，如匯率、利率、權益工具價格變動，而影響合併公司之收益或所持有金融工具價值之風險。市場風險管理之目標係管控市場風險之暴險程度在可承受範圍內，並將投資報酬最佳化。

(1) 匯率風險

合併公司暴露於非以各該集團企業之功能性貨幣計價之銷售、採購及借款交易所產生之匯率風險。該等交易主要之計價貨幣有新台幣、歐元、美元、日圓及港幣等。

有關其他外幣計價之貨幣性資產及負債，當發生短期不平衡時，合併公司係藉由以即時匯率買進或賣出外幣，以確保淨暴險保持在可接受之水準。

(2) 利率風險

合併公司之政策係確保借款利率變動暴險之2.095%~2.506%係採機動利率基礎。合併公司透過簽訂利率以達成此項目標。

(3) 其他市價風險

合併公司除了為支應預期之耗用及銷售需求外，並未簽訂商品合約；該等商品合約非採淨額交割。

(十六) 資本管理

董事會之政策係維持健全之資本基礎，以維繫投資人、債權人及市場之信心以及支持未來營運之發展。為企業永續經營目標，資本管理會同時兼顧未來生產規劃及股東的股利水準。

科妍生物科技股份有限公司及其子公司合併財務報告附註(續)

合併公司係以負債資本比率為基礎控管資本。該比率係以總負債除以資本總額計算。資本總額係權益之全部組成部分。

民國一〇二年及一〇一年十二月三十一日及一〇一年一月一日之負債資本比率如下：

	<u>102. 12. 31</u>	<u>101. 12. 31</u>	<u>101. 1. 1</u>
負債總計	\$ 45,233	64,926	46,488
權益總計	\$ 1,083,828	418,422	357,414
負債資本比率	4.17%	15.52%	13.01%

截至民國一〇二年十二月三十一日，合併公司資本管理之方式並未改變。

七、關係人交易

(一) 母公司與最終控制者：

本公司為合併公司及合併公司之子公司之最終控制者。

(二) 其他關係人間之重大交易事項

1. 營業收入

合併公司對關係人之重大銷售金額如下：

	<u>102 年度</u>	<u>101 年度</u>
其他關係人	\$ 44,413	83,071

合併公司銷售予其他關係人，因銷售區域及產品類別之特性，無可資比較對象，

其他之交易價格、交易條件及收款期限與一般客戶並無顯著不同。

2. 應收關係人款項

合併公司應收關係人款項明細如下：

<u>帳列項目</u>	<u>關係人類別</u>	<u>102. 12. 31</u>	<u>101. 12. 31</u>	<u>101. 1. 1</u>
應收帳款	其他關係人	\$ 3,150	19,879	13,215

3. 其他

合併公司與其他關係人簽訂一醫學美容產品之台灣地區獨家經銷合約，經銷期間自民國九十九年十一月十九日至一〇〇年十一月十八日止。合約到期後，合併公司與其他關係人續簽訂一台灣地區獨家經銷合約，經銷期間自民國一〇〇年十一月二十日至一〇三年十一月十九日止。民國一〇二年及一〇一年十二月三十一日及一〇一年一月一日，合併公司收取保證金分別為 0 千元、20,000 千元及 20,000 千元，列報於存入保證金。合併公司於民國一〇二年十一月退還該保證金予其他關係人，改由銀行提供履約保證金額為 9,000 千元。

科妍生物科技股份有限公司及其子公司合併財務報告附註(續)

(三)主要管理階層人員薪酬

主要管理階層人員報酬包括：

	102 年年度	101 年年度
短期員工福利	\$ 8,348	6,311
退職後福利	340	250
	\$ 8,688	6,561

合併公司提供配車二輛供主要管理階層使用，每月租金分別為43千元及29千元。

八、質押之資產

合併公司提供質押擔保之資產帳面價值明細如下：

資產名稱	擔保標的	102. 12. 31	101. 12. 31	101. 1. 1
不動產、廠房及設備	銀行借款額度	\$ 35,080	40,970	46,860
其他金融資產－非流動	銀行借款額度	5,400	-	-
		\$ 40,480	40,970	46,860

於民國一〇二年及一〇一年十二月三十一日及一〇一年一月一日並無短期借款，該質押資產為短期借款額度之抵押。

九、重大或有負債及未認列之合約承諾

(一)合併公司與工業技術研究院簽訂透明質酸先期技術與專利授權契約書，從事透明質酸複合材料之製備特性評估，技術授權金為500千元(已於民國九十一年度支付並帳列「其他無形資產」項下)。雙方約定將自本公司銷售該產品之日起五年內，按營業收入之0.5%支付權利金。截至民國一〇二年十二月三十一日止，合併公司因尚未使用該等技術生產該等產品，故尚未支付上述權利金。

(二)合併公司與工業技術研究院簽訂透明質酸奈米化技術開發研究契約書，從事透明質酸奈米化技術開發。雙方約定將自本公司銷售該產品之日起十年內，按營業收入之0.5%支付權利金。截至民國一〇二年十二月三十一日止，合併公司因尚未使用該等技術生產該等產品，故尚未支付上述權利金。

(三)合併公司已簽訂廠房新建工程設計合約，未認列之合約承諾如下：

	102. 12. 31	101. 12. 31	101. 1. 1
	\$ 4,900	-	-

十、重大之災害損失：無。

十一、重大之期後事項

民國一〇三年二月二十七日台南地方法院檢察署因偵辦違反藥事法等案件而對本公司營業處所進行搜索及扣押相關資料，發現本公司部分實質內銷交易以外銷交易形式為之。依此，本公司已於民國一〇二年估列應補繳之營業稅及相關罰鍰約2,372仟元，應帳列於合併資產負債表之其他應付款及合併綜合損益表之其他收益及損失項下。

科妍生物科技股份有限公司及其子公司合併財務報告附註(續)

十二、其 他

(一)員工福利、折舊、折耗及攤銷費用功能別彙總如下：

功 能 別 性 質 別	102 年度			101 年度		
	屬於營業 成本者	屬於營業 費用者	合 計	屬於營業 成本者	屬於營業 費用者	合 計
員工福利費用						
薪資費用	15,625	26,877	42,502	11,497	21,668	33,165
勞健保費用	1,175	2,161	3,336	1,082	1,369	2,451
退休金費用	1,095	1,998	3,093	919	1,518	2,437
其他員工福利費用	1,212	1,917	3,129	1,065	1,657	2,722
折舊費用	15,557	6,945	22,502	15,832	5,654	21,486
攤銷費用	-	210	210	-	72	72

十三、附註揭露事項

(一)重大交易事項相關資訊

民國一〇二年度合併公司依證券發行人財務報告編製準則之規定，應再揭露之重大交易事項相關資訊如下：

1. 資金貸與他人：無。
2. 為他人背書保證：無。
3. 期末持有有價證券情形(不包含投資子公司、關聯企業及合資控制部分)：

持有之 公司	有價證券 種類及名稱	與有價證券 發行人之關係	帳列科目	期 末				期中最高持股		備註
				股 數	帳面金額	持股比率	公允價值	股數/張/單位	持股比例	
本公司	群益安穩貨幣市場基金	-	透過損益按公允價值衡量之金融資產	1,291,081	20,351	-	20,351	1,291,081	-	-
本公司	台新真吉利貨幣市場基金	-	透過損益按公允價值衡量之金融資產	1,871,170	20,355	-	20,355	1,871,170	-	-
本公司	兆豐國際寶鑽貨幣市場基金	-	透過損益按公允價值衡量之金融資產	2,914,335	35,658	-	35,658	2,914,335	-	-
本公司	德盛四季回報債券基金	-	透過損益按公允價值衡量之金融資產	720,119	9,947	-	9,947	720,119	-	-
本公司	富蘭克林華美富蘭克林全球債券組合基金-累積型	-	透過損益按公允價值衡量之金融資產	735,889	10,099	-	10,099	735,889	-	-
本公司	群益多重收益組合基金	-	透過損益按公允價值衡量之金融資產	773,647	9,817	-	9,817	773,647	-	-
本公司	富蘭克林坦伯頓全球投資系列-精選收益基金美元	-	透過損益按公允價值衡量之金融資產	43,752	14,659	-	14,659	43,752	-	-
本公司	國泰豐益債券組合基金	-	透過損益按公允價值衡量之金融資產	893,332	10,151	-	10,151	893,332	-	-
本公司	匯豐五福全球債券組合基金	-	透過損益按公允價值衡量之金融資產	798,320	9,904	-	9,904	798,320	-	-
本公司	保德信亞洲新興市場債券	-	透過損益按公允價值衡量之金融資產	940,546	9,684	-	9,684	940,546	-	-

4. 累積買進或賣出同一有價證券之金額達新台幣三億元或實收資本額百分之二十以上：無。
5. 取得不動產之金額達新台幣三億元或實收資本額百分之二十以上：無。
6. 處分不動產之金額達新台幣三億元或實收資本額百分之二十以上：無。
7. 與關係人進、銷貨之金額達新台幣一億元或實收資本額百分之二十以上者：無。

科妍生物科技股份有限公司及其子公司合併財務報告附註(續)

8. 應收關係人款項達新台幣一億元或實收資本額百分之二十以上者：無。

9. 從事衍生工具交易：無。

10. 母子公司間業務關係及重要交易往來情形：無。

(二)轉投資事業相關資訊：

民國一〇二年度合併公司之轉投資事業資訊如下(不包含大陸被投資公司)：

投資公司 名稱	被投資公司 名稱	所在 地區	主要營 業項目	原始投資金額		期末持有			被投資公司 本期(損)益	本期認列 之 投資(損)益	期中 最高股數	持股 比例	備註
				本期期末	去年年底	股數	比率	帳面金額					
本公司	UNI-PROFIT INDUSTRIAL LIMITED	香港	國際貿易業	1,451	1,451	390,000	100%	1,366	(13)	(13)	390,000	100%	(註)

(註)編製本合併財務報告時，業已沖銷。

(三)大陸投資資訊：

1. 轉投資大陸之事業相關資訊：無。

2. 轉投資大陸地區限額：無。

3. 重大交易事項：無。

十四、部門資訊

(一)一般性資訊

合併公司主要為從事透明質酸產品製造及銷售，歸屬為單一報導部門，部門之財務資訊與財務報表相同。營運部門之會計政策皆與附註四所述之會計政策彙總相同。合併公司營運部門損益係以稅前淨利(損)衡量，並作為評估績效之基礎。

(二)產品別及勞務別資訊

合併公司來自外部客戶收入資訊如下：

產品及勞務名稱	102 年度	101 年度
透明質酸應用產品	\$ 197,737	198,262
DNA 序列鑑定及其他	2,772	2,418
合計	<u>\$ 200,509</u>	<u>200,680</u>

(三)地區資訊

合併公司地區別資訊如下，其中收入係依據客戶所在地理位置為基礎歸類，而非流動資產則依據資產所在地理位置歸類。

地 區 別	102 年度	101 年度
來自外部客戶收入：		
臺 灣	\$ 137,397	155,486
立 陶 宛	37,508	21,959
其他國家	25,604	23,235
合計	<u>\$ 200,509</u>	<u>200,680</u>

科妍生物科技股份有限公司及其子公司合併財務報告附註(續)

非流動資產：

臺 灣	\$	121,621	116,915
合 計	\$	121,621	116,915

非流動資產包含不動產、廠房及設備、無形資產及其他資產，惟不包含金融工具及遞延所得稅資產之非流動資產。

(四)主要客戶資訊

	102 年度	101 年度
CH-005	\$ 63,000	41,400
JY-006	44,400	80,100
UA-001	37,508	21,959
合計	\$ 144,908	143,459

十五、首次採用國際財務報導準則

合併公司民國一〇一年十二月三十一日之合併財務報告原係依據先前一般公認會計原則所編製，如附註四(一)所述，本合併財務報告係首份依據編製準則及金管會認可之國際財務報導準則編製之年度合併財務報告，且已適用金管會認可之國際財務報導準則第一號「首次採用國際財務報導準則」。

附註四所列示之會計政策已適用於編製民國一〇一年度之比較合併財務報告、民國一〇一年十二月三十一日合併資產負債表及民國一〇一年一月一日(合併公司之轉換日)初始國際財務報導準則合併資產負債表。

於編製民國一〇一年度相關報告時，合併公司係以依先前一般公認會計原則編製之財務報告報導金額為調整之起始點，將由先前一般公認會計原則轉換至金管會認可之國際財務報導準則(亦稱IFRSs)對合併公司各該時點或期間之財務狀況、財務績效及現金流量的影響及說明列示於下表及其附註。

科妍生物科技股份有限公司及其子公司合併財務報告附註(續)

(一)合併資產負債表項目之調節

	101.12.31			101.1.1		
	先前之 一般公認 會計原則	轉換至 IFRSs 影響數	IFRSs	先前之 一般公認 會計原則	轉換至 IFRSs 影響數	IFRSs
資 產						
現金及約當現金	\$ 117,747	(21,508)	96,239	79,801	(21,454)	58,347
透過損益按公允價值衡量之金融	136,595	-	136,595	135,606	-	135,606
資產－流動						
無活絡市場之債券投資-流動	-	21,508	21,508	-	21,454	21,454
應收票據淨額	137	-	137	1,006	-	1,006
應收帳款淨額	9,229	-	9,229	2,397	-	2,397
應收帳款－關係人	19,879	-	19,879	13,215	-	13,215
存 貨	46,580	-	46,580	26,974	-	26,974
預付款項	8,075	-	8,075	3,467	-	3,467
遞延所得稅資產－流動	4,850	(4,850)	-	5,002	(5,002)	-
其他流動資產	943	-	943	172	-	172
流動資產合計	344,035	(4,850)	339,185	267,640	(5,002)	262,638
其他投資，包含衍生性：						
不動產、廠房及設備	117,431	(624)	116,807	125,284	(2,972)	122,312
無形資產	153	(45)	108	234	(54)	180
遞延所得稅資產－非流動	20,657	4,962	25,619	9,707	5,088	14,795
其他非流動資產	-	624	624	-	2,972	2,972
存出保證金	1,005	-	1,005	1,005	-	1,005
非流動資產合計	139,246	4,917	144,163	136,230	5,034	141,264
資產總計	\$ 483,281	67	483,348	403,870	32	403,902
負 債						
應付票據	\$ 5,587	-	5,587	2,250	-	2,250
應付帳款	7,696	-	7,696	1,599	-	1,599
其他應付款	12,916	655	13,571	8,656	504	9,160
預收款項	1,940	-	1,940	204	-	204
其他流動負債	339	-	339	226	-	226
流動負債合計	28,478	655	29,133	12,935	504	13,439
應計退休金負債	6,828	6,965	13,793	5,199	5,818	11,017
存入保證金	22,000	-	22,000	22,000	-	22,000
其他非流動負債	-	-	-	32	-	32
非流動負債合計	28,828	6,965	35,793	27,231	5,818	33,049
負債總計	57,306	7,620	64,926	40,166	6,322	46,488
股 本	400,000	-	400,000	400,000	-	400,000
資本公積	1,181	-	1,181	1,181	-	1,181
法定盈餘公積	227	-	227	227	-	227
未分配盈餘	25,811	(8,797)	17,014	(36,619)	(7,375)	(43,994)
未認列退休金成本損失	(1,244)	1,244	-	(1,085)	1,085	-
權益總計	425,975	(7,553)	418,422	363,704	(6,290)	357,414
負債及權益總計	\$ 483,281	67	483,348	403,870	32	403,902

科妍生物科技股份有限公司及其子公司合併財務報告附註(續)

(二)合併綜合損益表項目之調節

	101 年度		
	先前之 一般公認 會計原則	轉換至 IFRSs 影響數	IFRSs
營業收入	\$ 200,680	-	200,680
營業成本	(77,504)	-	(77,504)
營業毛利	123,176	-	123,176
營業費用			
推銷費用	(19,566)	-	(19,566)
管理費用	(25,658)	54	(25,604)
研發費用	(26,940)	-	(26,940)
	(72,164)	54	(72,110)
營業利益	51,012	54	51,066
營業外收入及支出：			
其他收入	515	-	515
其他利益及損失	108	-	108
財務成本	(3)	-	(3)
稅前淨利	51,632	54	51,686
所得稅費用(利益)	(10,798)	(26)	(10,824)
本期淨利	62,430	80	62,510
其他綜合損益：	-	-	-
確定福利計畫之精算損失	-	(1,502)	(1,502)
本期綜合損益總額	\$ 62,430	(1,422)	61,008
每股盈餘			
基本每股盈餘(元)	\$ 1.47	-	1.47
稀釋每股盈餘(元)	\$ 1.47	-	1.47

科妍生物科技股份有限公司及其子公司合併財務報告附註(續)

(三)合併現金流量表之重大調整

合併公司民國一〇一年十二月三十一日及一月一日依先前一般公認會計原則編製之合併現金流量表，因依金管會認可之國際財務報導準則三個月以上定期存款之約當現金重分類為無活絡市場債券投資，故將其重分類為投資活動。

除上述差異外，依金管會認可之國際財務報導準則編製之合併現金流量表與依先前一般公認會計原則所編製者，並無其他重大差異。

(四)調節說明

1. 不休假獎金

因先前一般公認會計原則未有明文規定，合併公司於報導期間結束日，對於員工未用完之累積支薪假給付可於以後年度使用時，應估列入帳；惟依金管會認可之國際報導準則規定，於員工提供服務而增加其未來應得之支薪假給付時，應於報導期間結束日，依據員工仍未使用之累積支薪假，企業預期額外支付金額認列為費用。

茲彙總此項變動之影響如下：

	<u>101 年度</u>	
合併綜合損益表		
管理費用	\$	151
所得稅前調整數	\$	151
	<u>101. 12. 31</u>	<u>101. 1. 1</u>
合併資產負債表		
其他應付款	\$	(655)
相關所得稅影響數	112	86
保留盈餘調整數	\$	(418)

2. 員工福利

合併公司提供與員工之退職後確定福利計劃，係採用精算技術衡量確定福利計畫之退職後福利義務，其因經驗調整及精算假設變動產生之精算損益，依先前一般公認會計原則原係依員工剩餘服務期間攤銷並認列於損益，合併公司採用金管會認可之國際財務報導準則第一號選擇豁免之規定，於轉換日將該等精算損益立即認列於權益。另，因先前一般公認會計原則於精算假設有關於折現率之採用，不同於金管會認可之國際財務報導準則之規定，並因此調整應認列之退休金費用。

茲彙總此項變動之影響如下：

	<u>101 年度</u>	
合併綜合損益表		
確定福利之精算損失	\$	(1,502)
管理費用		(205)
所得稅前調整數	\$	(1,707)

科妍生物科技股份有限公司及其子公司合併財務報告附註(續)

	<u>101. 12. 31</u>	<u>101. 1. 1</u>
合併資產負債表		
其他權益	\$ (1, 289)	(1, 139)
應付退休金負債	(6, 965)	(5, 818)
相關所得稅影響數	-	-
保留盈餘增加(減少)數	<u>\$ (8, 254)</u>	<u>(6, 957)</u>

3. 遞延所得稅資產及遞延所得稅負債分類

合併公司依金管會認可之國際財務報導準則規定重分類為非流動資產及非流動負債項下，且僅於有法定執行權將當期所得稅資產及當期所得稅負債互抵及其他相關條件時，始應將遞延所得稅資產及遞延所得稅負債互抵。於民國一〇一年十二月三十一日及一月一日重分類遞延所得稅資產—流動為遞延所得稅資產—非流動分別計4,850千元及5,002千元。

4. 其他重分類

合併公司依金管會認可之國際財務報導準則規定，將帳列預付設備款重分類至長期預付款(帳列其他非流動資產項下)及逾三個月以上定期存款重分類至無活絡市場之債券投資。

茲彙總此項變動之影響如下：

	<u>101. 12. 31</u>	<u>101. 1. 1</u>
其他非流動資產—長期預付款	\$ 624	2, 972
無活絡市場之債券投資-流動	21, 508	21, 454

5. 前述變動分別依所得稅稅率17%計算對遞延所得稅資產之增加(減少)列示如下：

	<u>101. 12. 31</u>	<u>101. 1. 1</u>
員工福利—帶薪假	\$ (26)	(86)
遞延所得稅資產增加	<u>\$ 26</u>	<u>86</u>

對民國一〇一年度合併綜合損益表之影響係減少所得稅費用計26千元。

截至民國一〇一年十二月三十一日，附註十五(四)2. 所述關於認列於其他綜合損益項下之精算損失調整，導致認列於其他綜合損益項下之所得稅費用均增加0千元。

6. 前述變動減少(增加)保留盈餘彙總如下：

	<u>101. 12. 31</u>	<u>101. 1. 1</u>
員工福利—不休假獎金	\$ (543)	(418)
員工福利—退職後確定福利計畫	(8, 254)	(6, 957)
保留盈餘增加(減少)	<u>\$ (8, 797)</u>	<u>(7, 375)</u>

五、最近年度經會計師查核簽證之公司個體財務報告：

會計師查核報告

科妍生物科技股份有限公司董事會 公鑒：

科妍生物科技股份有限公司民國一〇二年及一〇一年十二月三十一日及一〇一年一月一日之資產負債表，暨民國一〇二年及一〇一年一月一日至十二月三十一日之綜合損益表、權益變動表及現金流量表，業經本會計師查核竣事。上開個體財務報告之編製係管理階層之責任，本會計師之責任則為根據查核結果對上開個體財務報告表示意見。

本會計師係依照會計師查核簽證財務報表規則及一般公認審計準則規劃並執行查核工作，以合理確信個體財務報告有無重大不實表達。此項查核工作包括以抽查方式獲取個體財務報告所列金額及所揭露事項之查核證據、評估管理階層編製個體財務報告所採用之會計原則及所作之重大會計估計，暨評估個體財務報告整體之表達。本會計師相信此項查核工作可對所表示之意見提供合理之依據。

依本會計師之意見，第一段所述個體財務報告在所有重大方面係依照證券發行人財務報告編製準則編製，足以允當表達科妍生物科技股份有限公司民國一〇二年及一〇一年十二月三十一日及一〇一年一月一日之財務狀況，與民國一〇二年及一〇一年一月一日至十二月三十一日之財務績效與現金流量。


安侯建業聯合會計師事務所

陳國宗



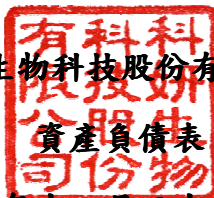
會計師：

許振隆



證券主管機關 (89)台財證(六)第 62474 號
核准簽證文號：金管證六字第 0960069825 號
民國一〇三年三月二十八日

科妍生物科技股份有限公司



民國一〇二年及一〇一年十二月三十一日及一〇一年一月一日

單位：新台幣千元

資 產	102.12.31		101.12.31		101.1.1		負債及權益	102.12.31		101.12.31		101.1.1	
	金 額	%	金 額	%	金 額	%		金 額	%	金 額	%	金 額	%
流動資產：							流動負債：						
1100 現金及約當現金(附註六(一))	\$ 665,209	59	94,860	20	56,898	14	2150 應付票據	\$ 4,557	-	5,587	1	2,250	1
1110 透過損益按公允價值衡量之金融資產—流動(附註六(二))	150,625	13	136,595	28	135,606	34	2170 應付帳款	1,622	-	7,696	2	1,599	-
1147 無活絡市場之債券投資-流動(附註六(二))	47,407	4	21,508	4	21,454	6	2200 其他應付款	17,476	2	13,571	3	9,160	2
1150 應收票據淨額(附註六(三))	570	-	137	-	1,006	-	2310 預收款項	1,104	-	1,940	-	204	-
1170 應收帳款淨額(附註六(三))	14,874	2	9,229	2	2,397	-	2300 其他流動負債	489	-	339	-	226	-
1180 應收帳款—關係人淨額(附註六(三))	3,150	-	19,879	4	13,215	3	流動負債合計	25,248	2	29,133	6	13,439	3
130X 存貨(附註六(四))	72,517	6	46,580	11	26,974	7	非流動負債：						
1410 預付款項	6,880	1	8,075	2	3,467	1	2570 遞延所得稅負債(附註六(十))	87	-	-	-	-	-
1470 其他流動資產	799	-	943	-	202	-	2640 應計退休金負債(附註六(九))	17,898	2	13,793	2	11,017	3
流動資產合計	962,031	85	337,806	71	261,219	65	2645 存入保證金(附註七)	2,000	-	22,000	5	22,000	5
非流動資產：							2600 其他非流動負債	-	-	-	-	32	-
1550 採用權益法之投資(附註六(五))	1,366	-	1,379	-	1,419	-	非流動負債合計	19,985	2	35,793	7	33,049	8
1600 不動產、廠房及設備(附註六(六))	120,844	11	116,807	24	122,312	30	負債總計	45,233	4	64,926	13	46,488	11
1780 無形資產(附註六(七))	777	-	108	-	180	-	權益(附註六(十一))：						
1840 遞延所得稅資產(附註六(十))	34,723	3	25,619	5	14,795	4	3110 普通股股本	500,000	44	400,000	83	400,000	99
1900 其他非流動資產	1,715	-	624	-	2,972	1	3200 資本公積	552,212	49	1,181	-	1,181	-
1920 存出保證金(附註六(三))	2,205	-	1,005	-	1,005	-	3300 保留盈餘	31,616	3	17,241	4	(43,767)	(10)
1980 其他金融資產—非流動(附註六(二))	5,400	1	-	-	-	-	權益總計	1,083,828	96	418,422	87	357,414	89
非流動資產合計	167,030	15	145,542	29	142,683	35	負債及權益總計	\$ 1,129,061	100	483,348	100	403,902	100
資產總計	\$ 1,129,061	100	483,348	100	403,902	100							

董事長：韓開程



經理人：韓台賢

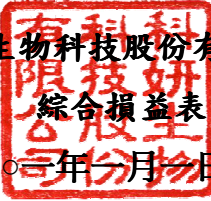
(請詳 後附個體財務報告附註)



會計主管：郭如玲



科妍生物科技股份有限公司



民國一〇二年及一〇二一年一月一日至十二月三十一日

單位：新台幣千元

	102年度		101年度	
	金額	%	金額	%
4000 營業收入(附註七)	\$ 200,509	100	200,680	100
5000 營業成本(附註六(四)及(九))	84,807	42	77,504	39
營業毛利	115,702	58	123,176	61
營業費用(附註六(八)及(九))：				
6100 推銷費用	25,821	13	19,566	10
6200 管理費用	33,645	17	25,564	13
6300 研究發展費用	26,413	13	26,940	13
營業費用合計	85,879	43	72,070	36
營業淨利	29,823	15	51,106	25
營業外收入及支出(附註六(十三))：				
7010 其他收入	1,221	1	515	-
7020 其他利益及損失	351	-	68	-
7050 財務成本	(31)	-	(3)	-
營業外收入及支出合計	1,541	1	580	-
7900 繼續營業部門稅前淨利	31,364	16	51,686	25
7950 減：所得稅利益(附註六(十))	(8,988)	(4)	(10,824)	(5)
8200 本期淨利	40,352	20	62,510	30
其他綜合損益(附註六(九))				
8360 確定福利計畫精算利益(損失)	(2,746)	(1)	(1,502)	(1)
8399 減：與其他綜合損益組成部分相關之所得稅	-	-	-	-
其他綜合損益(稅後淨額)	(2,746)	(1)	(1,502)	(1)
8500 本期綜合損益總額	\$ 37,606	19	61,008	29
每股盈餘(附註六(十二))：				
9750 基本每股盈餘(單位：新台幣元)	\$	0.93		1.47
9850 稀釋每股盈餘(單位：新台幣元)	\$	0.93		1.47

董事長：韓開程



(請詳 後附個體財務報告附註)

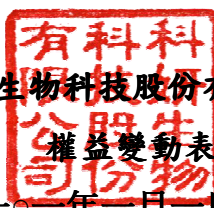
經理人：韓台賢



會計主管：郭如玲



科妍生物科技股份有限公司



權益變動表

民國一〇二年及一〇一年一月一日至十二月三十一日

單位：新台幣千元

	普通股 股本	資本公積	保留盈餘		合計	權益總計
			法定盈 餘公積	未分配 盈餘		
民國一〇一年一月一日餘額	\$ 400,000	1,181	227	(43,994)	(43,767)	357,414
本期淨利	-	-	-	62,510	62,510	62,510
本期其他綜合損益	-	-	-	(1,502)	(1,502)	(1,502)
本期綜合損益總額	-	-	-	61,008	61,008	61,008
民國一〇一年十二月三十一日餘額	400,000	1,181	227	17,014	17,241	418,422
盈餘指撥及分配(註1):						
提列法定盈餘公積	-	-	2,581	(2,581)	-	-
盈餘轉增資	23,231	-	-	(23,231)	(23,231)	-
資本公積轉增資	769	(769)	-	-	-	-
現金增資	76,000	551,800	-	-	-	627,800
本期淨利	-	-	-	40,352	40,352	40,352
本期其他綜合損益	-	-	-	(2,746)	(2,746)	(2,746)
本期綜合損益總額	-	-	-	37,606	37,606	37,606
民國一〇二年十二月三十一日餘額	\$ 500,000	552,212	2,808	28,808	31,616	1,083,828

註1：董監酬勞 1,162 千元及員工紅利 1,162 千元已於綜合損益表中扣除。

董事長：韓開程



(請詳 後附個體財務報告附註)

經理人：韓台賢



會計主管：郭如玲



科妍生物科技股份有限公司

現金流量表

民國一〇二年及一〇二一年一月一日至十二月三十一日

單位：新台幣千元

	102年度	101年度
營業活動之現金流量：		
本期稅前淨利	\$ 31,364	51,686
調整項目：		
不影響現金流量之收益費損項目		
折舊費用	22,502	21,486
攤銷費用	210	72
透過損益按公允價值衡量金融資產及負債之淨損失(利益)	(190)	(989)
利息費用	31	3
利息收入	(1,075)	(420)
處分及報廢不動產、廠房及設備損失(利益)	(252)	-
處分投資損失(利益)	(23)	-
採用權益法之投資損失(利益)	13	40
不影響現金流量之收益費損項目合計	21,216	20,192
與營業活動相關之資產/負債變動數：		
應收票據(增加)減少	(433)	869
應收帳款(增加)減少	(5,645)	(6,832)
應收帳款-關係人(增加)減少	16,729	(6,664)
存貨(增加)減少	(25,937)	(19,606)
預付款項(增加)減少	1,195	(4,608)
其他流動資產(增加)減少	692	(682)
應付票據增加(減少)	(1,090)	3,337
應付帳款增加(減少)	(6,074)	6,097
其他應付款項增加(減少)	4,096	4,318
預收款項增加(減少)	(836)	1,736
其他流動負債增加(減少)	185	110
應計退休金負債增加(減少)	1,359	1,274
與營業活動相關之資產及負債之淨變動	(15,759)	(20,651)
調整項目合計	5,457	(459)
營運產生之現金流入	36,821	51,227
收取之利息	527	362
支付之利息	(31)	(3)
支付所得稅	(29)	-
營業活動之淨現金流入	37,288	51,586
投資活動之現金流量：		
取得透過其他綜合損益按公允價值衡量之金融資產	(74,559)	-
處分透過其他綜合損益按公允價值衡量之金融資產	60,742	-
取得無活絡市場之債券投資	(25,899)	(54)
取得不動產、廠房及設備	(26,857)	(12,955)
處分不動產、廠房及設備	448	9
存出保證金增加	(1,200)	-
取得無形資產	(879)	-
其他非流動資產增加	(1,135)	(624)
其他金融資產-非流動	(5,400)	-
投資活動之淨現金流出	(74,739)	(13,624)
籌資活動之現金流量：		
存入保證金減少	(20,000)	-
現金增資	627,800	-
籌資活動之淨現金流入	607,800	-
本期現金及約當現金增加數	570,349	37,962
期初現金及約當現金餘額	94,860	56,898
期末現金及約當現金餘額	\$ 665,209	\$ 94,860

董事長：韓開程



(請詳 後附個體財務報告附註)

經理人：韓台賢



會計主管：郭如玲



科妍生物科技股份有限公司
個體財務報告附註
民國一〇二年及一〇一年十二月三十一日
(除另有註明者外，所有金額均以新台幣千元為單位)

一、公司沿革

科妍生物科技股份有限公司(以下稱「本公司」)於民國九十年十一月十二日核准設立，原名科景生物科技股份有限公司，於民國九十四年八月一日更名為科妍生物科技股份有限公司。主要業務為透明質酸醫療器材及相關應用產品產銷、DNA序列鑑定等。

二、通過財務報告之日期及程序

本個體財務報告已於民國一〇三年三月二十八日經董事會通過發佈。

三、新發布及修訂準則及解釋之適用

(一)尚未採用金融監督管理委員會認可之新發布及修訂準則及解釋

國際會計準則理事會(以下稱理事會)於2009年11月發布國際財務報導準則第九號「金融工具」，生效日為2013年1月1日(理事會於2011年12月將準則生效日延後至2015年1月1日，復於2013年11月宣布刪除2015年1月1日為強制生效日之規定，以使財務報表編製者能有更充足之時間轉換至新規定，且尚未決定新生效日)。該準則業經金融監督管理委員會(以下稱「金管會」)認可，惟企業不得提前採用，應採用國際會計準則第三十九號「金融工具」2009年版本之規定，且截至報導期間結束日(以下稱報導日)止尚未公布生效日。若本公司開始適用該準則，預期將會改變對個體財務報告金融資產之分類及衡量。

(二)金管會尚未認可之新發布及修訂準則及解釋

下表彙列經理事會新發布及修訂且對本公司可能攸關，惟截至報導日止尚未經金管會認可及公布生效日之準則及解釋：

<u>發布日</u>	<u>新發布或修訂準則</u>	<u>主要修訂內容及可能影響</u>	<u>理事會發布之生效日</u>
2011.5.12	• 國際財務報導準則第10號「合併財務報表」	• 2011.5.12發布一系列與合併、關聯企業及合資投資相關之新準則及修正條文，新準則提供單一控制模式以判斷及分析是否對被投資者(包括特殊目的個體)具控制能力。惟合併程序仍維持原規定及作法。另將聯合協議分為聯合營運(整合原聯合控制資產及聯合控制營運之概念)及合資(類似原聯合控制個體)，並刪除比例合併法。	2013.1.1

科妍生物科技股份有限公司個體財務報告附註(續)

發布日	新發布或修訂準則	主要修訂內容及可能影響	理事會發布 之生效日
2012. 6. 28	<ul style="list-style-type: none"> • 國際財務報導準則第11號「聯合協議」 • 國際財務報導準則第12號「對其他個體之權益之揭露」 • 國際會計準則第27號「單獨財務報表」之修正 • 國際會計準則第28號「投資關聯企業及合資」之修正 	<ul style="list-style-type: none"> • 2012. 6. 28發布修訂條文闡明該等準則之過渡規定。 • 本公司對外之權益法投資均100%持有，於現有狀況下，本公司評估左列新發布或修訂之準則尚無影響。 	2013. 1. 1
2011. 5. 12	國際財務報導準則第13號「公允價值衡量」	該準則將取代其他準則對金融及非金融項目公允價值衡量之規範，以整合為單一準則。本公司可能須進一步分析，若採用前述規定，對那些資產或負債之衡量將造成影響。另此修正亦可能增加公允價值之揭露資訊。	2013. 1. 1
2011. 6. 16	國際會計準則第1號「財務報表之表達」之修正	應分別表達可重分類至損益及不可重分類至損益之其他綜合損益項目。若採用前述規定，將改變綜合損益表其他綜合損益項目之表達。	2012. 7. 1
2011. 6. 16	國際會計準則第19號「員工福利」之修正	主要係刪除緩衝區法，取消現行準則允許企業將所有確定福利義務及計畫資產變動立即認列於損益之選擇，另規定前期服務成本不再攤銷而應立即認列於損益。若採用前述規定，將改變應計退休金負債及精算損益之衡量及表達。	2013. 1. 1

四、重大會計政策之彙總說明

本個體財務報告所採用之重大會計政策彙總說明如下。除另有說明者外，下列會計政策已一致適用於本個體財務報告之所有表達期間及為轉換至金管會認可之國際財務報導準則、國際會計準則、解釋及解釋公告(以下簡稱「金管會認可之國際財務報導準則」)目的所編製之民國一〇一年一月一日初始國際財務報導準則資產負債表。

科妍生物科技股份有限公司個體財務報告附註(續)

(一) 遵循聲明

本個體財務報告係依照「證券發行人財務報告編製準則」編製之首份年度個體財務報告。

(二) 編製基礎

1. 衡量基礎

除下列資產負債表之重要項目外，本個體財務報告係依歷史成本為基礎編製：

- (1) 透過損益按公允價值衡量之金融工具(包括衍生金融工具)；
- (2) 確定福利資產，係依退休基金資產加計未認列前期服務成本與未認列精算損失，減除未認列精算利益與確定福利義務現值之淨額認列。

2. 功能性貨幣及表達貨幣

本公司係以營運所處主要經濟環境之貨幣為其功能性貨幣。本個體財務報告係以本公司之功能性貨幣，新台幣表達。所有以新台幣表達之財務資訊均以新台幣千元為單位。

(三) 外幣

1. 外幣交易

外幣交易依交易日之匯率換算為功能性貨幣。報導日之外幣貨幣性項目依當日之匯率換算為功能性貨幣，其兌換損益係指期初以功能性貨幣計價之攤銷後成本，調整當期之有效利息及付款後之金額，與依外幣計價之攤銷後成本按報導日匯率換算金額間之差異。

以公允價值衡量之外幣非貨幣性項目依衡量公允價值當日之匯率重新換算為功能性貨幣，以歷史成本衡量之外幣非貨幣性項目則依交易日之匯率換算。

除非貨幣性之備供出售權益工具、指定為國外營運機構淨投資避險之金融負債或合格之現金流量避險，換算所產生之外幣兌換差異認列於其他綜合損益外，其餘係認列為損益。

2. 國外營運機構

國外營運機構之資產及負債，包括收購時產生之商譽及公允價值調整，係依報導日之匯率換算為功能性貨幣；除高度通貨膨脹經濟者外，收益及費損項目係依當期平均匯率換算為功能性貨幣，所產生之兌換差額均認列為其他綜合損益。

當處分國外營運機構致喪失控制、共同控制或重大影響時，與該國外營運機構相關之累計兌換差額係全數重分類為損益。部分處分含有國外營運機構之子公司時，相關累計兌換差額係按比例重新歸屬至非控制權益。部分處分含有國外營運機構之關聯企業或合資之投資時，相關累計兌換差額則按比例重分類至損益。

對國外營運機構之貨幣性應收或應付項目，若尚無清償計畫且不可能於可預見之未來予以清償時，其所產生之外幣兌換損益視為對該國外營運機構淨投資之一部分而認列為其他綜合損益。

科妍生物科技股份有限公司個體財務報告附註(續)

(四)資產與負債區分流動與非流動之分類標準

符合下列條件之一之資產列為流動資產，非屬流動資產之所有其他資產則列為非流動資產：

1. 預期於本公司正常營業週期中實現，或意圖將其出售或消耗者。
2. 主要為交易目的而持有者。
3. 預期將於資產負債表日後十二個月內實現者。
4. 現金或約當現金，但不包括於資產負債表日後逾十二個月用以交換、清償負債或受有其他限制者。

符合下列條件之一之負債列為流動負債，非屬流動負債之所有其他負債則列為非流動負債：

1. 預期將於本公司正常營業週期中清償者。
2. 主要為交易目的而持有者。
3. 預期將於產負債表日後十二個月內到期清償者。
4. 本公司不能無條件將清償期限延期至資產負債表日後至少十二個月者。負債之條款可能依交易對方之選擇，以發行權益工具而導致其清償者，並不影響其分類。

(五)現金及約當現金

現金及約當現金包括庫存現金、活期存款及可隨時轉換成定額現金且價值變動風險甚小之短期並具高度流動性之投資。

原始到期日在三個月以內之銀行定期存款，係為滿足短期現金承諾而非投資或其他目的，可隨時轉換成定額現金且價值變動之風險甚小，故列報於現金及約當現金。

(六)金融工具

金融資產與金融負債係於本公司成為該金融工具合約條款之一方時認列。

1. 金融資產

本公司之金融資產分類為：透過損益按公允價值衡量之金融資產及放款及應收款。

(1)透過損益按公允價值衡量之金融資產

此類金融資產係指持有供交易或指定為透過損益按公允價值衡量之金融資產。持有供交易之金融資產係因其取得或發生之主要目的為短期內出售或再買回。

此類金融資產於原始認列時係按公允價值衡量，交易成本於發生時認列為損益；後續評價按公允價值衡量，再衡量產生之利益或損失(包含相關股利收入及利息收入)認列為損益，並列報於營業外收入及支出項下之其他收益及損失項目。依交易慣例購買或出售金融資產時，採用交易日會計處理。

此類金融資產若屬「無活絡市場公開報價且公允價值無法可靠衡量」之權益投資，則以成本減除減損損失後之金額衡量，並列報於「以成本衡量之金融資產」。

科妍生物科技股份有限公司個體財務報告附註(續)

(2)放款及應收款

放款及應收款係無活絡市場公開報價，且具固定或可決定付款金額之金融資產，包括應收帳款、應收票據、其他應收款及無活絡市場之債券投資。原始認列時按公允價值加計直接可歸屬之交易成本衡量，後續評價採有效利率法以攤銷後成本減除減損損失衡量，惟短期應收款項之利息認列不具重大性之情況除外。依交易慣例購買或出售金融資產時，採用交易日會計處理。

利息收入係列報於營業外收入及支出項下之其他收入項目。

(3)金融資產減損

非透過損益按公允價值衡量之金融資產，於每個報導日評估減損。當有客觀證據顯示，因金融資產原始認列後發生之單一或多項事件，致使該資產之估計未來現金流量受損失者，該金融資產即已發生減損。

金融資產減損之客觀證據包括發行人或債務人之重大財務困難、違約(如利息或本金支付之延滯或不償付)、債務人將進入破產或其他財務重整之可能性大增，及由於財務困難而使該金融資產之活絡市場消失等。此外，備供出售權益投資之公允價值大幅或持久性下跌至低於其成本時，亦屬客觀之減損證據。

針對應收帳款個別評估未有減損後，另再以組合基礎評估減損。應收款組合之客觀減損證據可能包含本公司過去收款經驗、該組合超過平均授信期間之延遲付款增加情況，以及與應收款拖欠有關之全國性或區域性經濟情勢變化。

以攤銷後成本衡量之金融資產，認列之減損損失金額係該資產之帳面金額與估計未來現金流量按該金融資產原始有效利率折現之現值間之差額。

以成本衡量之金融資產，認列之減損損失金額係該資產之帳面金額與估計未來現金流量按該金融資產之相似資產市場報酬率折現之現值間之差額。該減損損失於後續期間不得迴轉。

所有金融資產之減損損失係直接自金融資產之帳面金額中扣除，惟應收帳款係藉由備抵帳戶調降其帳面金額。當判斷應收帳款無法收回時，係沖銷備抵帳戶。原先已沖銷而後續收回之款項則貸記備抵帳戶。備抵帳戶帳面金額之變動認列於損益。

當金融資產以攤銷後成本衡量時，若後續期間減損損失金額減少，且該減少客觀地連結至認列減損後發生之事項，則先前認列之減損損失予以迴轉認列於損益，惟該投資於減損迴轉日之帳面金額不得大於若未認列減損情況下應有之攤銷後成本。

備供出售權益工具原先認列於損益之減損損失不得迴轉並認列為損益。任何認列減損損失後之公允價值回升金額係認列於其他綜合損益，並累積於其他權益項目之項下。備供出售債務工具之公允價值回升金額若能客觀地連結至減損損失認列於損益後發生之事項，則予以迴轉並認列為損益。

科妍生物科技股份有限公司個體財務報告附註(續)

應收帳款之呆帳損失及迴升係列報於管理費用。應收帳款以外金融資產之減損損失及迴升係列報於營業外收入及支出項下之其他收入。

(4) 金融資產之除列

本公司僅於對來自該資產現金流量之合約權利終止，或已移轉金融資產且該資產所有權幾乎所有之風險及報酬已移轉予其他企業時，始將金融資產除列。

除列單一金融資產之整體時，其帳面金額與已收取或可收取對價總額加計認列於其他綜合損益並累計於「其他權益－備供出售金融資產未實現損益」之金額間之差額係認列為損益，並列報於營業外收入及支出項下之其他利益及損失項目。

當非除列單一金融資產之整體時，本公司以移轉日各部分之相對公允價值為基礎，將該金融資產之原帳面金額分攤至因持續參與而持續認列之部分及除列之部分。分攤予除列部分之帳面金額與因除列部分所收取之對價加計已認列於其他綜合損益之任何累計利益或損失中分攤予除列部分之總和間之差額係認列為損益，並列報於營業外收入及支出項下之其他利益及損失項目。已認列於其他綜合損益之累計利益或損失，係依其相對公允價值分攤予持續認列部分與除列部分。

2. 金融負債及權益工具

(1) 負債或權益之分類

本公司發行之債務及權益工具係依據合約協議之實質與金融負債及權益工具之定義分類為金融負債或權益。

權益工具係指表彰本公司於資產減除其所有負債後剩餘權益之任何合約。本公司發行之權益工具係以取得之價款扣除直接發行成本後之金額認列。

與金融負債相關之利息及損失或利益係認列為損益，並列報於營業外收入及支出項下之財務成本或其他收入項目。

金融負債於轉換時重分類為權益，其轉換不產生損益。

(2) 其他金融負債

金融負債非屬持有供交易且未指定為透過損益按公允價值衡量者(包括長短期借款、應付帳款及其他應付款)，原始認列時係按公允價值加計直接可歸屬之交易成本衡量；後續評價採有效利率法以攤銷後成本衡量。未資本化為資產成本之利息費用列報於營業外收入及支出項下之財務成本項目。

(3) 金融負債之除列

本公司係於合約義務已履行、取消或到期時，除列金融負債。

除列金融負債時，其帳面金額與所支付或應支付對價總額(包含任何所移轉之非現金資產或承擔之負債)間之差額認列為損益，並列報於營業外收入及支出項下之其他利益或損失項目。

(4) 金融資產及負債之互抵

金融資產及金融負債僅於本公司有法定權利進行互抵及有意圖以淨額交割或同時變現資產及清償負債時，方予以互抵並以淨額表達於資產負債表。

科妍生物科技股份有限公司個體財務報告附註(續)

(七)存 貨

存貨係以成本與淨變現價值孰低衡量。成本包括使其達可供使用的地點及狀態所發生之取得、產製或加工成本及其他成本，並採加權平均法計算。製成品及在製品存貨之成本包括依適當比例按正常產能分攤之製造費用。

淨變現價值係指正常營業下之估計售價減除估計完工尚需投入之估計成本及完成出售所需之估計成本後之餘額。

(八)投資子公司

於編製個體財務報告時，本公司對具控制力之被投資公司係採權益法評價。在權益法下，個體財務報告當期損益及其他綜合損益與合併基礎編製之財務報告中當期損益及其他綜合損益歸屬於母公司業主之分攤數相同，且個體財務報告業主權益與合併基礎編製之財務報告中歸屬於母公司業主之權益相同。

本公司對子公司所有權權益之變動，未導致喪失控制者，作為與業主間之權益交易處理。

(九)不動產、廠房及設備

1. 認列與衡量

不動產、廠房及設備之認列及衡量係採成本模式，依成本減除累計折舊與累計減損後之金額衡量。成本包含可直接歸屬於取得資產之支出。自建資產成本包含原料及直接人工、任何其他使資產達預計用途之可使用狀態的直接可歸屬成本、拆卸與移除該項目及復原所在地點之成本，以及符合要件資產資本化之借款成本。此外，成本亦包含因外幣計價之不動產、廠房及設備採購，屬現金流量避險有效而自權益轉入之部分，為整合相關設備功能而購入之軟體亦資本化為該設備之一部分。

當不動產、廠房及設備包含不同組成部分，且相對於該項目之總成本若屬重大而採用不同之折舊率或折舊方法較為合宜時，則視為不動產、廠房及設備之單獨項目(主要組成部分)處理。

不動產、廠房及設備之處分損益，係由不動產、廠房及設備之帳面金額與處分價款之差額決定，並以淨額認列於損益項下之其他利益及損失項目。

2. 後續成本

若不動產、廠房及設備項目後續支出所預期產生之未來經濟效益很有可能流入本公司，且其金額能可靠衡量，則該支出認列為該項目帳面金額之一部分，被重置部分之帳面金額則予以除列。不動產、廠房及設備之日常維修成本於發生時認列為損益。

3. 折 舊

折舊係依資產成本減除殘值後按估計耐用年限採直線法計算，並依資產之各別重大組成部分評估，若一組成部分之耐用年限不同於資產之其他部分，則此組成部分應單獨提列折舊。折舊之提列認列為損益。

租賃資產之折舊若可合理確認本公司將於租賃期間屆滿時取得所有權，則依其

科妍生物科技股份有限公司個體財務報告附註(續)

耐用年限提列；其餘租賃資產係依租賃期間及其耐用年限兩者較短者提列。

土地無須提列折舊。

當期及比較期間之估計耐用年限如下：

房屋及建築	3~15年
機器設備	3~15年
試驗設備	2~15年
運輸設備	5~6年
辦公設備	3~6年
租賃設備	5年
其他設備	5年

折舊方法、耐用年限及殘值係於每個財務年度結束日加以檢視，若預期值與先前之估計不同時，於必要時適當調整，該變動按會計估計變動規定處理。

(十)租賃

1. 出租人

營業租賃之租賃收益按直線基礎於租賃期間認列為收益。因協商與安排營業租賃所產生之原始直接成本，加計至租賃資產之帳面金額，並按直線基礎於租賃期間認列為費用。為達成租賃安排而提供予承租人之誘因總利益於租賃期間內以直線法認列為租金收入之減少。

或有租賃給付於租賃調整確定時，認列為當期收入。

2. 承租人

依租賃條件，當本公司承擔了幾乎所有之所有權風險與報酬者，分類為融資租賃。原始認列時，該租賃資產依公允價值及最低租賃給付現值孰低衡量，續後，則依該資產相關之會計政策處理。

不符合融資租賃要件之其他租賃係屬營業租賃，該等租賃資產未認列於本公司之資產負債表。

營業租賃之租金給付(不包括保險及維護等服務成本)依直線基礎於租賃期間認列為費用。由出租人提供為達成租賃安排之誘因總利益於租賃期間內以直線法認列為租金支出之減少。

(十一)無形資產

本公司取得商譽以外無形資產係以成本減除累計攤銷與累計減損衡量之。後續支出僅於可增加相關特定資產的未來經濟效益時，方可將其資本化，所有其他支出於發生時認列於損益。攤銷時係以資產成本減除殘值後金額為可攤銷金額。

科妍生物科技股份有限公司個體財務報告附註(續)

除非確定耐用年限無形資產外，無形資產自達可供使用狀態起，依下列估計耐用年限採直線法攤銷，攤銷數認列於損益：

- | | |
|-----------|------|
| (1)專利權 | 十六年 |
| (2)電腦軟體成本 | 三~五年 |
| (3)技術授權 | 十六年 |

每年至少於財務年度結束日時檢視無形資產之殘值、攤銷期間及攤銷方法，若有變動，視為會計估計變動。

(十二)非金融資產減損

針對存貨及遞延所得稅資產以外之非金融資產，本公司於每一報導期間結束日評估是否發生減損，並就有減損跡象之資產估計其可回收金額。若無法估計個別資產之可回收金額，則本公司估計該項資產所屬現金產生單位之可回收金額以評估減損。

可回收金額為個別資產或現金產生單位之公允價值減出售成本與其使用價值孰高者。個別資產或現金產生單位之可回收金額若低於帳面金額，則將該個別資產或現金產生單位之帳面金額調整減少至可回收金額，並認列減損損失。減損損失係立即認列於當期損益。

本公司於每一報導日重新評估是否有跡象顯示，商譽以外之非金融資產於以前年度所認列之減損損失可能已不存在或減少。若用以決定可回收金額之估計有任何改變，則迴轉減損損失，以增加個別資產或現金產生單位之帳面金額至其可回收金額，惟不超過若以前年度該個別資產或現金產生單位未認列減損損失之情況下，減除應提列折舊或攤銷後之帳面金額。

商譽、非確定耐用年限無形資產及尚未可供使用之無形資產，每年定期進行減損測試，並就可回收金額低於帳面金額之部分，認列減損損失。

(十三)收入認列

1. 商品銷售

正常活動中銷售商品所產生之收入，係考量退回、商業折扣及數量折扣後，按已收或應收對價之公允價值衡量。收入係俟具說服力之證據存在(通常為已簽訂銷售協議)、所有權之重大風險及報酬已移轉予買方、價款很有可能收回、相關成本與可能之商品退回能可靠估計、不持續參與商品之管理及收入金額能可靠衡量時加以認列。若折扣很有可能發生且金額能可靠衡量時，則於銷售認列時予以認列作為收入之減項。

風險及報酬移轉之時點係視銷售合約個別條款而定。外銷交易主要採起運點交貨，風險及報酬係於港口將貨品運裝上船時移轉予買方；對於內銷交易，風險及報酬則通常於商品送達客戶倉庫驗收時移轉。

2. 勞務

本公司提供鑑定服務予客戶。提供勞務所產生之收入係按報導日之交易完成時認列。

科妍生物科技股份有限公司個體財務報告附註(續)

(十四)員工福利

1. 確定提撥計畫

確定提撥退休金計畫之提撥義務係於員工提供勞務期間內認列為損益項下之員工福利費用。

2. 確定福利計畫

非屬確定提撥計畫之退職福利計畫為確定福利計畫。本公司在確定福利退休金計畫下之淨義務係分別針對各項福利計畫以員工當期或過去服務所賺得之未來福利金額折算為現值計算。任何未認列之前期服務成本及各項計畫資產的公允價值均予以減除。折現率係以到期日與本公司淨義務期限接近，且計價幣別與預期支付福利金相同之政府公債之市場殖利率於財務報導日之利率為主。

企業淨義務每年由合格精算師以預計單位福利法精算。當計算結果對本公司有利時，認列資產係以任何未認列之前期服務成本，及未來得以從該計畫退還之資金或減少未來對該計畫之提撥等方式所可獲得經濟效益現值之總額為限。計算經濟效益現值時應考量任何適用於本公司任何計畫之最低資金提撥需求。一項效益若能在計畫期間內或計畫負債清償時實現，對本公司而言，即具有經濟效益。

當計畫內容之福利改善，因員工過去服務使福利增加之部分以直線法於福利之平均既得期間認列為損益。如福利立即既得，相關費用立即認列為損益。

民國一〇一年一月一日，金管會認可之國際財務報導準則轉換日，所有精算損益皆認列於保留盈餘。本公司所有確定福利計畫續後產生之精算損益，立即認列於其他綜合損益。

本公司於縮減或清償發生時，認列確定福利計畫之縮減或清償損益。縮減或清償損益包括任何計畫資產公允價值之變動、確定福利義務現值之變動、任何先前未認列之相關精算損益及前期服務成本。

3. 短期員工福利

短期員工福利義務係以未折現之基礎衡量，且於提供相關服務時認列為費用。

有關短期現金紅利或分紅計畫下預期支付之金額，若係因員工過去提供服務而使本公司負有現時之法定或推定支付義務，且該義務能可靠估計時，將該金額認列為負債。

(十五)所得稅

所得稅費用包括當期及遞延所得稅。除與企業合併、直接認列於權益或其他綜合損益之項目相關者外，當期所得稅及遞延所得稅應認列於損益。

當期所得稅包括當年度課稅所得（損失）按報導日之法定稅率或實質性立法稅率計算之預計應付所得稅或應收退稅款，及任何對以前年度應付所得稅的調整。

科妍生物科技股份有限公司個體財務報告附註(續)

遞延所得稅係就資產及負債於財務報導目的之帳面金額與其課稅基礎之暫時性差異予以衡量認列。下列情況產生之暫時性差異不予認列遞延所得稅：

1. 非屬企業合併之交易原始認列之資產或負債，且於交易當時不影響會計利潤及課稅所得（損失）者。
2. 因投資子公司及合資權益所產生，且很有可能於可預見之未來不會迴轉者。
3. 商譽之原始認列。

遞延所得稅係以預期資產實現或負債清償當期之稅率衡量，並以報導日之法定稅率或實質性立法稅率為基礎。

本公司僅於同時符合下列條件時，始將遞延所得稅資產及遞延所得稅負債互抵：

1. 有法定執行權將當期所得稅資產及當期所得稅負債互抵；且
2. 遞延所得稅資產及遞延所得稅負債與下列由同一稅捐機關課徵所得稅之納稅主體之一有關；
 - (1) 同一納稅主體；或
 - (2) 不同納稅主體，惟各主體意圖在重大金額之遞延所得稅資產預期回收及遞延所得稅負債預期清償之每一未來期間，將當期所得稅負債及資產以淨額基礎清償，或同時實現資產及清償負債。

對於未使用之課稅損失及未使用所得稅抵減遞轉後期，與可減除暫時性差異，在很有可能未來課稅所得可供使用之範圍內，認列為遞延所得稅資產。並於每一報導日予以重評估，就相關所得稅利益非屬很有可能實現之範圍內予以調減。

(十六)每股盈餘

本公司列示歸屬於本公司普通股權益持有人之基本及稀釋每股盈餘。本公司基本每股盈餘係以歸屬於本公司普通股權益持有人之損益，除以當期加權平均流通在外普通股股數計算之。稀釋每股盈餘則係將歸屬於本公司普通股權益持有人之損益及加權平均流通在外普通股股數，分別調整所有潛在稀釋普通股之影響後計算之。本公司之潛在稀釋普通股包括員工紅利估計數。

(十七)部門資訊

本公司已於合併財務報告揭露部門資訊，因此個體財務報告不揭露部門資訊。

五、重大會計判斷、估計及假設不確定性之主要來源

管理階層依「證券發行人財務報告編製準則」編製本個體財務報告時，必須作出判斷、估計及假設，其將對會計政策之採用及資產、負債、收益及費用之報導金額有所影響。實際結果可能與估計存有差異。

管理當局持續檢視估計及基本假設，會計估計變動於變動期間及受影響之未來期間予以認列。

對於假設及估計之不確定性中，存有重大風險將於未來次一年度造成重大調整之相關資訊，請詳附註六(十)，遞延所得稅資產之可實現性。

科妍生物科技股份有限公司個體財務報告附註(續)

六、重要會計項目之說明

(一)現金及約當現金

	<u>102. 12. 31</u>	<u>101. 12. 31</u>	<u>101. 1. 1</u>
庫存現金	\$ 144	44	108
支票存款	53	53	53
活期存款	665,012	94,763	56,737
現金流量表所列之現金及約當現金	<u>\$ 665,209</u>	<u>94,860</u>	<u>56,898</u>

本公司金融資產及負債之利率風險及敏感度分析之揭露請詳附註六(十四)。

(二)金融資產

	<u>102. 12. 31</u>	<u>101. 12. 31</u>	<u>101. 1. 1</u>
指定透過損益按公允價值衡量	\$ 150,625	136,595	135,606
無活絡市場之債券投資－流動	47,407	21,508	21,454
其他金融資產－非流動	5,400	-	-
	<u>\$ 203,432</u>	<u>158,103</u>	<u>157,060</u>

本公司已於附註六(十四)揭露與金融工具相關之信用、貨幣及利率暴險。

截至民國一〇二年及一〇一年十二月三十一日及一〇一年一月一日，本公司之金融資產已作為借款額度擔保之明細，請詳附註八。

(三)應收票據、應收帳款及存出保證金

	<u>102. 12. 31</u>	<u>101. 12. 31</u>	<u>101. 1. 1</u>
應收票據	\$ 570	137	1,006
應收帳款	14,874	9,308	2,476
應收帳款－關係人	3,150	19,879	13,215
存出保證金	2,205	1,005	1,005
減：備抵呆帳	-	(79)	(79)
	<u>\$ 20,799</u>	<u>30,250</u>	<u>17,623</u>

本公司已逾期但未減損應收票據及應收帳款之帳齡分析如下：

	<u>102. 12. 31</u>	<u>101. 12. 31</u>	<u>101. 1. 1</u>
逾期 60 天以下	\$ 2,831	1,738	1,895
逾期 61~90 天	-	-	-
逾期 91~180 天	-	21	-
逾期 181 天	-	-	3
	<u>\$ 2,831</u>	<u>1,759</u>	<u>1,898</u>

科妍生物科技股份有限公司個體財務報告附註(續)

本公司民國一〇二年度及一〇一年度之應收票據及應收帳款備抵呆帳變動表如下：

	個別評估 之減損損失	組合評估 之減損損失	合 計
102年1月1日餘額	\$ 79	-	79
本年度因無法收回而沖銷之金額	(49)	-	(49)
減損損失迴轉	(30)	-	(30)
102年12月31日餘額	\$ -	-	-
	個別評估 之減損損失	組合評估 之減損損失	合 計
101年1月1日餘額	\$ 79	-	79
101年12月31日餘額	\$ 79	-	79

(四)存 貨

	102. 12. 31	101. 12. 31	101. 1. 1
原料及物料	\$ 50,154	36,760	20,861
在製品	3,750	3,275	2,544
製成品及半成品	18,613	6,545	3,569
	\$ 72,517	46,580	26,974

民國一〇二年度及一〇一年度認列為銷貨成本及費用之存貨成本分別為100,431千元及89,766千元。民國一〇二年度因存貨沖減至淨變現價值認列存貨跌價損失為363千元；民國一〇一年度因先前導致存貨淨變現價值低於成本之因素已消失，致淨變現價值增加而認列營業成本減少之金額為452千元。

截至民國一〇二年及一〇一年十二月三十一日及一〇一年一月一日，本公司之存貨均未有提供作質押擔保之情形。

(五)採用權益法之投資

本公司於報導日採用權益法之投資列示如下：

	102. 12. 31	101. 12. 31	101. 1. 1
子公司	\$ 1,366	1,379	1,419

1. 子公司

請參閱民國一〇二年度合併財務報告。

2. 擔 保

截至民國一〇二年及一〇一年十二月三十一日及一〇一年一月一日，本公司之採用權益法之投資均未有提供作質押擔保之情形。

科妍生物科技股份有限公司個體財務報告附註(續)

(六)不動產、廠房及設備

本公司民國一〇二年度及一〇一年度不動產、廠房及設備之成本、折舊及減損損失變動明細如下：

	房屋 及建築	機器及 試驗設備	其 他	未完工程	總 計
成本或認定成本：					
民國 102 年 1 月 1 日餘額	\$ 130,445	167,329	20,570	10,074	328,418
增 添	383	2,242	4,129	19,936	26,690
本期重分類	-	44	-	-	44
處 分	-	(5,206)	(4,441)	-	(9,647)
民國 102 年 12 月 31 日餘額	\$ 130,828	164,409	20,258	30,010	345,505
民國 101 年 1 月 1 日餘額	\$ 129,972	162,565	20,186	-	312,723
增 添	472	1,923	549	10,074	13,018
本期重分類	-	2,972	-	-	2,972
處 分	-	(130)	(165)	-	(295)
民國 101 年 12 月 31 日餘額	\$ 130,444	167,330	20,570	10,074	328,418
折舊及減損損失：					
民國 102 年 1 月 1 日餘額	\$ 73,340	121,291	16,980	-	211,611
本期折舊	9,515	11,440	1,547	-	22,502
處 分	-	(5,206)	(4,246)	-	(9,452)
民國 102 年 12 月 31 日餘額	\$ 82,855	127,525	14,281	-	224,661
民國 101 年 1 月 1 日餘額	\$ 63,960	110,550	15,901	-	190,411
本期折舊	9,379	10,872	1,235	-	21,486
處 分	-	(130)	(156)	-	(286)
民國 101 年 12 月 31 日餘額	\$ 73,339	121,292	16,980	-	211,611
帳面價值：					
民國 102 年 12 月 31 日	\$ 47,973	36,884	5,977	30,010	120,844
民國 101 年 12 月 31 日	\$ 57,105	46,038	3,590	10,074	116,807
民國 101 年 1 月 1 日	\$ 66,012	52,015	4,285	-	122,312

截至民國一〇二年及一〇一年十二月三十一日及一〇一年一月一日已作為借款融資額度擔保之明細，請詳附註八。

科妍生物科技股份有限公司個體財務報告附註(續)

(七)無形資產

本公司民國一〇二年度及一〇一年度無形資產之成本、攤銷及減損損失明細如下：

	電腦軟體	無形資產	技術 作價入股	技術 權利金	總 計
成 本：					
民國 102 年 1 月 1 日 餘額	\$ 1,647	-	50,000	500	52,147
單獨取得	451	428	-	-	879
民國 102 年 12 月 31 日 餘額	\$ 2,098	428	50,000	500	53,026
民國 101 年 1 月 1 日 餘額	\$ 1,647	-	50,000	500	52,147
民國 101 年 12 月 31 日 餘額	\$ 1,647	-	50,000	500	52,147
攤銷及減損損失：					
民國 102 年 1 月 1 日 餘額	\$ 1,539	-	50,000	500	52,039
本期攤銷	206	4	-	-	210
民國 102 年 12 月 31 日 餘額	\$ 1,745	4	50,000	500	52,249
民國 101 年 1 月 1 日 餘額	\$ 1,467	-	50,000	500	51,967
本期攤銷	72	-	-	-	72
民國 101 年 12 月 31 日 餘額	\$ 1,539	-	50,000	500	52,039
帳面價值：					
民國 102 年 12 月 31 日	\$ 353	424	-	-	777
民國 101 年 12 月 31 日	\$ 108	-	-	-	108
民國 101 年 1 月 1 日	\$ 180	-	-	-	180

民國一〇二年度及一〇一年度無形資產攤銷費用列報於綜合損益表之營業費用。

截至民國一〇二年及一〇一年十二月三十一日及一〇一年一月一日，本公司之無形資產均未有提供作質押擔保之情形。

(八)營業租賃

承租人租賃

不可取消之營業租賃的應付租金付款情形如下：

	102. 12. 31	101. 12. 31	101. 1. 1
一年內	\$ 2,949	2,579	2,140
一年至五年	6,180	5,657	7,307
五年以上	2,786	3,714	4,643
	\$ 11,915	11,950	14,090

科妍生物科技股份有限公司個體財務報告附註(續)

本公司向經濟部加工出口管理處承租土地，租賃期間為4至10年，依租約規定，本公司得於租期屆滿前三個月以書面申請繼續承租，另租金遇政府依法重新規定地價時，需按重新規定之地價調整計收。另本公司向汽車租賃公司承租公務車，租賃期間為3年。

民國一〇二年度及一〇一年度營業租賃列報於損益之費用分別為3,373千元及2,153千元。

(九)員工福利

1. 確定福利計畫

本公司確定福利義務現值與計劃資產公允價值之調節如下：

	102. 12. 31	101. 12. 31	101. 1. 1
未提撥義務現值	\$ -	-	-
已提撥義務現值	20,287	15,907	12,942
義務現值總計	20,287	15,907	12,942
計畫資產之公允價值	(2,389)	(2,114)	(1,925)
已認列之確定福利義務負債	\$ 17,898	13,793	11,017

本公司之確定福利計畫提撥至台灣銀行之勞工退休準備金專戶。適用勞動基準法之每位員工之退休支付，係依據服務年資所獲得之基數及其退休前六個月之平均薪資計算。

(1) 計畫資產組成

本公司依勞動基準法提撥之退休基金係由行政院勞工委員會勞工退休基金監理會(以下簡稱勞工退休基金監理會)統籌管理，依「勞工退休基金收支保管及運用辦法」規定，基金之運用，其每年決算分配之最低收益，不得低於依當地銀行二年定期存款利率計算之收益。

截至民國一〇二年及一〇一年十二月三十一日及一〇一年一月一日止，本公司之台灣銀行勞工退休準備金專戶餘額計2,389千元、2,114千元及1,925千元。勞工退休基金資產運用之資料包括基金收益率以及基金資產配置，請詳行政院勞工委員會勞工退休基金監理會網站公布之資訊。

(2) 確定福利義務現值之變動

本公司民國一〇二年度及一〇一年度確定福利義務現值變動如下：

	102 年度	101 年度
1月1日確定福利義務	\$ 15,907	12,942
當期服務成本及利息	1,644	1,484
精算損(益)	2,736	1,481
12月31日確定福利義務	\$ 20,287	15,907

科妍生物科技股份有限公司個體財務報告附註(續)

(3) 計畫資產現值之變動

本公司民國一〇二年度及一〇一年度確定福利計畫資產現值之變動如下：

	102 年度	101 年度
1 月 1 日計畫資產之公允價值	\$ 2,114	1,925
已提撥至計畫之金額	246	170
計畫資產預計報酬	39	40
精算損(益)	(10)	(21)
12 月 31 日計畫資產之公允價值	\$ 2,389	2,114

(4) 認列為損益之費用

本公司民國一〇二年度及一〇一年度列報為費用之明細如下：

	102 年度	101 年度
當期服務成本	\$ 1,406	1,258
利息成本	239	226
計畫資產預計報酬	(39)	(40)
	\$ 1,606	1,444
營業成本	\$ 571	563
推銷費用	277	312
管理費用	340	150
研究發展費用	418	419
	\$ 1,606	1,444
計畫資產實際報酬	\$ 28	19

(5) 認列為其他綜合損益之精算損益

本公司民國一〇二年度及一〇一年度認列為其他綜合損益之精算損益如下：

	102 年度	101 年度
1 月 1 日累積餘額	\$ (1,502)	-
本期認列	(2,746)	(1,502)
12 月 31 日累積餘額	\$ (4,248)	(1,502)

(6) 精算假設

本公司於財務報導結束日所使用之主要精算假設如下：

	102 年度	101 年度
折現率	2.00%	1.50%
計畫資產預期報酬	1.75%	1.75%
未來薪資增加	3.00%	3.00%

科妍生物科技股份有限公司個體財務報告附註(續)

預期長期資產報酬率係以整體投資組合為基礎，而非加總個別資產類別之報酬。此一報酬率純粹以歷史報酬率為基礎，不作調整。

(7) 經驗調整之歷史資訊

	102. 12. 31	101. 12. 31	101. 1. 1
確定福利義務之現值	\$ 20,287	15,907	12,942
計畫資產之公允價值	(2,389)	(2,114)	(1,925)
確定福利義務淨負債(資產)	\$ 17,898	13,793	11,017
確定福利計畫現值金額之經驗調整	\$ 2,736	1,481	-
計畫資產公允價值金額之經驗調整	\$ 10	21	-

本公司預計於民國一〇二年度報導日後之一年內支付予確定福利計畫之提撥金額為2,065千元。

(8) 計算確定福利義務現值時，本公司必須運用判斷及估計以決定資產負債表日相關精算假設，包含折現率及未來薪資變動等。任何精算假設之變動，均可能重大影響本公司確定福利義務之金額。

民國一〇二年度報導日，本公司應計退休負債之帳面金額為17,898千元，當採用之折現率增減變動0.25%時，本公司認列之應計退休金負債將分別減少831千元或增加875千元。

2. 確定提撥計畫

本公司之確定提撥計畫係依勞工退休金條例之規定，依勞工每月工資6%之提繳率，提撥至勞工保險局之勞工退休金個人專戶。在此計畫下本公司提撥固定金額至勞工保險局後，即無支付額外金額之法定或推定義務。

本公司民國一〇二年度及一〇一年度確定提撥退休金辦法下之退休金費用分別為1,487千元及993千元，已提撥至勞工保險局。

3. 短期員工福利

本公司短期員工福利負債明細如下：

	102. 12. 31	101. 12. 31	101. 1. 1
短期帶薪假負債	\$ 762	655	504

(十) 所得稅

1. 所得稅費用(利益)

本公司民國一〇二年度及一〇一年度費用明細(利益)如下：

	102 年度	101 年度
當期所得稅費用	\$ 29	-
遞延所得稅費用(利益)	(9,017)	(10,824)
所得稅費用(利益)	\$ (8,988)	(10,824)

科妍生物科技股份有限公司個體財務報告附註(續)

本公司民國一〇二年度及一〇一年度均無直接認列於權益之所得稅。

本公司民國一〇二年度及一〇一年度之所得稅費用(利益)與稅前淨利之關係調節如下：

	102 年度	101 年度
稅前淨利	\$ 31,364	51,686
依本公司所在地國內稅率計算之所得稅	\$ 5,332	8,787
免稅所得	(2,952)	(4,374)
認列前期未認列之課稅損失	(12,672)	(15,416)
未認列暫時性差異之變動	417	-
前期高(低)估	-	(99)
其他	858	278
所得基本稅額	29	-
合 計	\$ (8,988)	(10,824)

2. 遞延所得稅資產及負債

(1) 未認列遞延所得稅負債

本公司於民國一〇二年及一〇一年十二月三十一日及一〇一年一月一日無未認列遞延所得稅負債。

(2) 未認列遞延所得稅資產

本公司未認列為遞延所得稅資產之項目如下：

	102. 12. 31	101. 12. 31	101. 1. 1
無形資產減損損失	\$ 6,602	6,602	6,602
退休金財稅差異	1,173	942	690
投資抵減	5,928	6,345	6,002
虧損扣抵	22,855	31,296	47,271
合 計	\$ 36,558	45,185	60,565

課稅損失係依所得稅法規定，經稅捐稽徵機關核定之前十年度虧損得自當年度之純益扣除，再行核課所得稅。

截至民國一〇二年十二月三十一日止，本公司尚未認列為遞延所得稅資產之課稅損失，其扣除期限如下：

虧 損 年 度	尚 未 扣 除 之 虧 損	得 扣 除 之 最 後 年 度
民國九十六年度	\$ 8,140	民國一〇六年度
民國九十七年度	61,333	民國一〇七年度
民國九十八年度	55,952	民國一〇八年度
民國九十九年度	9,016	民國一〇九年度
	\$ 134,441	

科妍生物科技股份有限公司個體財務報告附註(續)

(3)已認列之遞延所得稅資產及負債

民國一〇二年度及一〇一年度遞延所得稅資產及負債之變動如下：

	<u>其 他</u>
遞延所得稅資產：	
民國 102 年 1 月 1 日餘額	\$ 25,619
未實現存貨跌價損失	26
虧損扣抵	9,225
減損損失	(127)
其他依稅法調整之暫時性差異	(20)
民國 102 年 12 月 31 日餘額	<u>\$ 34,723</u>
民國 101 年 1 月 1 日餘額	
民國 101 年 1 月 1 日餘額	\$ 14,795
未實現存貨跌價損失	(92)
虧損扣抵	11,002
減損損失	(142)
其他依稅法調整之暫時性差異	56
民國 101 年 12 月 31 日餘額	<u>\$ 25,619</u>
	<u>其 他</u>
遞延所得稅負債：	
民國 102 年 1 月 1 日餘額	\$ -
未實現兌換利益	87
民國 102 年 12 月 31 日餘額	<u>\$ 87</u>

3. 所得稅核定情形

本公司營利事業所得稅結算申報已奉稽徵機關核定至民國九十九年度。

4. 兩稅合一相關資訊

本公司兩稅合一相關資訊如下：

	<u>102. 12. 31</u>	<u>101. 12. 31</u>	<u>101. 1. 1</u>
屬民國八十七年度以後之未分配盈餘	<u>\$ 28,808</u>	<u>17,014</u>	<u>(43,994)</u>
可扣抵稅額帳戶餘額	<u>\$ -</u>	<u>7</u>	<u>7</u>
		<u>102 年度(預計)</u>	<u>101 年度(實際)</u>
對中華民國居住者盈餘分配之稅額扣抵比率		<u>-</u>	<u>0.03%</u>

前述兩稅合一相關資訊係依據財政部民國一〇二年十月十七日台財稅第10204562810號函規定處理之金額。

科妍生物科技股份有限公司個體財務報告附註(續)

(十一)資本及其他權益

民國一〇二年及一〇一年十二月三十一日及一〇一年一月一日，本公司額定股本總額均為500,000千元，每股面額10元，普通股均為50,000千股，已發行股份分別為普通股50,000千股、40,000千股及40,000千股。

1. 普通股之發行

本公司於民國一〇二年六月二十八日股東會決議，將未分配盈餘23,231千元及資本公積769千元，合計24,000千元轉增資發行新股2,400千股。此項增資案之相關法定登記程序業已辦理完竣。

本公司於民國一〇二年七月三十一日經董事會決議辦理現金增資發行新股7,600千股，每股83元發行，此增資案已報經證券主管機關核准，以一〇二年十一月十一日為增資基準日，且已辦妥變更登記。

2. 資本公積

本公司資本公積餘額內容如下：

	<u>102. 12. 31</u>	<u>101. 12. 31</u>	<u>101. 1. 1</u>
發行股票溢價	\$ 551,800	209	209
失效員工認股權	412	972	972
	<u>\$ 552,212</u>	<u>1,181</u>	<u>1,181</u>

依公司法規定，資本公積需優先填補虧損後，始得按股東原有股份之比例以已實現之資本公積發給新股或現金。前項所稱之已實現資本公積，包括超過票面金額發行股票所得之溢額及受領贈與之所得。依發行人募集與發行有價證券處理準則規定，得撥充資本之資本公積，每年撥充之合計金額，不得超過實收資本額百分之十。

3. 保留盈餘

依本公司原章程規定，年度決算如有盈餘時，應依法完納一切稅捐，彌補以往年度虧損外，應先提撥百分之十為法定盈餘公積；但法定盈餘公積累積已達本公司資本總額時，不在此限。次提所餘盈餘百分之二至五作為董監酬勞，及不低於百分之五作為員工紅利，其餘為股東紅利，由董事會擬具分配方案，經股東會決議後分派之。

本公司係屬技術及資本密集之科技事業，正值成長期，為配合公司長期資本規劃，以求永續經營、穩定成長，股利政策係採剩餘股利政策。股東紅利之發放金額原則以當年度稅後淨利依法令規定提列各項公積後之金額至少提撥百分之五十。惟在平衡股利之原則下，以往年度未分配盈餘於當年度稅後淨利不足分配時得動支。分派股利時主要係考量公司未來擴展營運規劃及現金流量之需求，其中股票股利至少50%，其餘搭配部份現金股利。惟此項盈餘分配之種類及比例，得視當年度實際獲利及資金情況，經股東會決議調整之。

科妍生物科技股份有限公司個體財務報告附註(續)

另本公司依民國一〇二年度股東常會決議修改章程如下：

本公司係屬技術及資本密集之科技事業，正值成長期，為配合公司長期資本規劃，以求永續經營、穩定成長，股利政策係採剩餘股利政策。年度決算如有淨利，依下列順序分派之：

- (一)彌補以往年度虧損。
- (二)提存百分之十為法定盈餘公積；但法定盈餘公積已達本公司資本總額時，不在此限。
- (三)依法令或主管機關命令提列或迴轉特別盈餘公積。
- (四)就一至三款規定數額後剩餘之數，提撥百分之二至五作為董監酬勞，及不低於百分之五作為員工紅利。
- (五)股東紅利就一至四款規定提列數額後剩餘之數，連同歷年未分配盈餘，由董事會擬具盈餘分配案，提請股東會決議，盈餘分配應占可分配盈餘數百分之五十以上。盈餘分配案中股票股利不得低於當年度股利分派總額之百分之五十。

(1)法定盈餘公積

依公司法規定，公司應就稅後純益提撥百分之十為法定盈餘公積，直至與資本總額相等為止。公司無虧損時，得經股東會決議，以法定盈餘公積發給新股或現金，惟以該項公積超過實收資本額百分之二十五之部分為限。

(2)盈餘分配

本公司民國一〇二年度及一〇一年度員工紅利估列金額分別為1,304千元及1,123千元，董事及監察人酬勞估列金額分別為1,296千元及1,123千元，係以本公司民國一〇二年度及一〇一年度稅後淨利乘上本公司章程所訂員工紅利及董監酬勞分配成數為估計基礎，並列報為民國一〇二年度及一〇一年度之營業成本及營業費用。

民國一〇二年度之員工紅利、董事監察人酬勞及分派予業主之股利，尚待董事會擬議及股東會決議，相關資訊可俟相關會議召開後，至公開資訊觀測站查詢，若嗣後股東會決議實際配發金額與估列數有差異時，則列為民國一〇三年度之損益。

本公司於民國一〇二年六月二十八日經股東會決議民國一〇一年度盈餘分配案，分派之每股股利、員工紅及董監酬勞如下：

	101 年度
普通股每股股票股利(元)	\$ 0.5807695
員工紅利－現金	\$ 1,162
董監酬勞	1,162
	\$ 2,324

科妍生物科技股份有限公司個體財務報告附註(續)

民國一〇二年六月二十八日經股東會決議民國一〇一年度盈餘分派數與本公司財務報告認列金額之差異如下：

	101 年度		
	股東會決議 盈餘分派情形	財務報告 認列之金額	差異數
員工紅利—現金	\$ 1,162	1,123	39
董監酬勞	1,162	1,123	39
	\$ 2,324	2,246	78

本公司民國一〇一年度員工紅利及董監酬勞經股東會決議分派數與財務報告認列之差異數視為會計估計變動，列為民國一〇二年度之綜合損益表。

(十二)每股盈餘

民國一〇二年度及一〇一年度，本公司計算基本每股盈餘及稀釋每股盈餘之計算如下：

	102 年度	101 年度
基本每股盈餘		
歸屬於本公司普通股權益持有人之淨利	\$ 40,352	62,510
普通股加權平均流通在外股數	\$ 43,441,096	42,400,000
基本每股盈餘	\$ 0.93	1.47
稀釋每股盈餘		
歸屬於本公司普通股權益持有人之淨利 (調整稀釋潛在普通股影響數後)	\$ 40,352	62,510
普通股加權平均流通在外股數	43,441,096	42,400,000
具稀釋作用之潛在普通股之影響		
員工股票紅利之影響	23,700	111,718
普通股加權平均流通在外股數 (調整釋性潛在普通股影響後)	\$ 43,464,796	42,511,718
稀釋每股盈餘	\$ 0.93	1.47

(十三)營業外收入及支出

1. 其他收入

本公司民國一〇二年度及一〇一年度之其他收入明細如下：

	102 年度	101 年度
利息收入—銀行存款	\$ 1,075	420
其他收入	146	95
	\$ 1,221	515

科妍生物科技股份有限公司個體財務報告附註(續)

2. 其他利益及損失

本公司民國一〇二年度及一〇一年度之其他利益及損失明細如下：

	102 年度	101 年度
外幣兌換損(益)淨額	\$ 2,274	(881)
處分投資利益	23	-
透過損益按公允價值衡量之金融資產(負債)		
淨利益(損失)	190	989
處分不動產、廠房及設備利益	252	-
採權益法認列之投資損失	(13)	(40)
其他	(2,375)	-
	\$ 351	68

3. 財務成本

	102 年度	101 年度
利息費用	\$ 31	3

(十四) 金融工具

1. 金融工具之種類

(1) 金融資產

	102. 12. 31	101. 12. 31	101. 1. 1
透過損益按公允價值衡量之金融資產－ 流動	\$ 150,625	136,595	135,606
放款及應收款：			
現金及約當現金	665,209	94,860	56,898
無活絡市場債券投資－流動	47,407	21,508	21,454
應收票據、應收帳款及其他應收款 (含關係人)(不含應收退稅款)	18,594	29,245	16,618
存出保證金	2,205	1,005	1,005
其他金融資產－非流動	5,400	-	-
小計	738,815	146,618	95,975
合計	\$ 889,440	283,213	231,581

(2) 金融負債

	102. 12. 31	101. 12. 31	101. 1. 1
攤銷後成本衡量之金融負債：			
應付款項及其他應付款	\$ 23,655	26,854	13,009
存入保證金	2,000	22,000	22,000
合計	\$ 25,655	48,854	35,009

科妍生物科技股份有限公司個體財務報告附註(續)

2. 信用風險

(1) 信用風險之暴險

金融資產之帳面金額代表最大信用暴險金額。民國一〇二年及一〇一年十二月三十一日及一〇一年一月一日之最大信用暴險金額分別為889,296千元、283,169千元及231,473千元。

本公司之客戶集中在廣大醫療器材及相關應用產品之客戶群，為減低應收帳款信用風險，本公司持續地評估客戶之財務狀況，必要時會要求對方提供擔保或保證。本公司仍定期評估應收帳款回收之可能性並提列備抵呆帳，而呆帳損失總在管理階層預期之內。本公司於民國一〇二年及一〇一年十二月三十一日，應收帳款餘額中分別有48%及79%係分別由5家及3家客戶組成，使本公司有信用風險顯著集中之情形。

3. 流動性風險

下表為金融負債之合約到期日，包含估計利息但不包含淨額協議之影響。

	帳面 金額	合約現 金流量	6個月 以內	6-12 個月	1-2 年	2-5 年	超過 5年
102年12月31日							
非衍生金融負債							
應付票據及帳款	\$ 6,179	6,179	6,179	-	-	-	-
其他應付款及應付設備款	7,290	7,290	7,290	-	-	-	-
	\$ 13,469	13,469	13,469	-	-	-	-
101年12月31日							
非衍生金融負債							
應付票據及帳款	\$ 13,283	13,283	13,283	-	-	-	-
其他應付款及應付設備款	5,362	5,362	5,362	-	-	-	-
	\$ 18,645	18,645	18,645	-	-	-	-
101年1月1日							
非衍生金融負債							
應付票據及帳款	\$ 3,849	3,849	3,849	-	-	-	-
其他應付款及應付設備款	4,990	4,990	4,990	-	-	-	-
	\$ 8,839	8,839	8,839	-	-	-	-

本公司並不預期到期日分析之現金流量發生時點會顯著提早，或實際金額會有顯著不同。

科妍生物科技股份有限公司個體財務報告附註(續)

4. 匯率風險

(1) 匯率風險之暴險

本公司暴露於重大外幣匯率風險之金融資產及負債如下：

	102. 12. 31			101. 12. 31			101. 1. 1		
	外幣	匯率	台幣	外幣	匯率	台幣	外幣	匯率	台幣
金融資產									
貨幣性項目									
美金	\$ 2,145	29.805	63,932	1,979	29.037	57,464	486	30.20	14,677
歐元	4	41.09	164	0.4	38.49	15	-	-	-
港幣	-	-	-	2,620	3.747	9,817	2,589	3.860	9,993
金融負債									
貨幣性項目									
日幣	\$ -	-	-	9,800	0.3364	3,297	-	-	-

(2) 敏感性分析

本公司之匯率風險主要來自於以外幣計價之現金及約當現金、應收帳款及應付帳款等，於換算時產生外幣兌換損益。於民國一〇二年及一〇一年十二月三十一日當新台幣相對於美金、歐元、港幣及日圓貶值或升值3%及6%，而其他所有因素維持不變之情況下，民國一〇二年度及一〇一年度之稅後淨利將分別增加或減少1,601千元及3,156千元。兩期分析係採用相同基礎。

4. 利率分析

本公司之金融負債利率暴險於本附註之流動性風險管理中說明。

5. 公允價值

(1) 公允價值與帳面金額

本公司之管理階層認為，本公司以攤銷後成本衡量之金融資產及金融負債於本個體財務報告中之帳面金額趨近於其公允價值。

(2) 公允價值層級

下表按評價方式，分析以公允價值衡量之金融工具。各公允價值層級定義如下：

第一級：相同資產或負債於活絡市場之公開報價(未經調整)。

第二級：除包含於第一級之公開報價外，資產或負債之輸入參數係直接(即價格)或間接(即由價格推導而得)可觀察。

第三級：資產或負債之輸入參數非基於可觀察之市場資料(非可觀察參數)。

	第一級	第二級	第三級	合計
102年12月31日				
透過損益按公允價值衡量之金融資產	<u>\$ 150,625</u>	-	-	<u>150,625</u>
101年12月31日				
透過損益按公允價值衡量之金融資產	<u>\$ 136,595</u>	-	-	<u>136,595</u>
101年1月1日				
透過損益按公允價值衡量之金融資產	<u>\$ 135,606</u>	-	-	<u>135,606</u>

科妍生物科技股份有限公司個體財務報告附註(續)

(十五)財務風險管理

1. 概要

本公司因金融工具之使用而暴露於下列風險：

- (1)信用風險
- (2)流動性風險
- (3)市場風險

本附註表達本公司上述各項風險之暴險資訊、本公司衡量及管理風險之目標、政策及程序。進一步量化揭露請詳個體財務報告各該附註。

2. 風險管理架構

董事會全權負責成立及監督本公司之風險管理架構。由稽核室負責發展及控管本公司之風險管理政策，並定期向董事會報告其運作。

本公司之風險管理政策之建置係為辨認及分析本公司所面臨之風險，及設定適當風險限額及控制，並監督風險及風險限額之遵循。風險管理政策及系統係定期覆核以反映市場情況及本公司運作之變化。本公司透過訓練、管理準則及作業程序，以發展有紀律且具建設性之控制環境，使所有員工了解其角色及義務。

本公司之監察人監督管理階層如何監控本公司風險管理政策及程序之遵循，及覆核本公司對於所面臨風險之相關風險管理架構之適當性。內部稽核人員協助合併公司監察人扮演監督角色。該等人員進行定期及例外覆核風險管理控制及程序，並將覆核結果報告予監察人。

3. 信用風險

信用風險係本公司因客戶或金融工具之交易對手無法履行合約義務而產生財務損失之風險，主要來自於本公司應收客戶之帳款及證券投資。

(1)應收帳款及其他應收款

本公司之信用風險暴險主要受每一客戶個別狀況影響。惟管理階層亦考量本公司客戶基礎之統計資料，包括客戶所屬產業及國家之違約風險，因這些因素可能會影響信用風險。本公司民國一〇二年度及一〇一年度之收入分別約22.14%及39.91%係來自於對單一客戶之銷售。但未有地區信用風險顯著集中之情形。

公司已依內部控制制度建立授信政策，依該政策本公司在給予標準之付款及運送條件及條款前，須針對每一新客戶個別分析其信用評等。本公司之覆核包含，適時取得外部資料。本公司客戶之信用限額依個別客戶建立，係代表經職責主管核准之最大信用放款限額。此限額經定期覆核。未符合集團基準信用評等之客戶僅得以預收基礎與本公司進行交易。

本公司設置有備抵呆帳帳戶以反映對應收帳款及其他應收款及投資已發生損失之估計。備抵帳戶主要組成部分包含了與個別重大暴險相關之特定損失組成部分，及為了相似資產群組之已發生但尚未辨認之損失所建立之組合損失組成部分。組合損失備抵帳戶係根據相似金融資產之歷史付款統計資料決定。

科妍生物科技股份有限公司個體財務報告附註(續)

(2) 投資

銀行存款、固定收益投資及其他金融工具之信用風險，係由本公司財務部門衡量並監控。由於本公司之交易對象及履約他方均係信用良好之金融機構，無重大之履約疑慮，故無重大之信用風險。

4. 流動性風險

流動性風險係本公司無法交付現金或其他金融資產以清償金融負債，未能履行相關義務之風險。本公司管理流動性之方法係盡可能確保本公司在一般及具壓力之情況下，皆有足夠之流動資金以支應到期之負債，而不致發生不可接受之損失或使本公司之聲譽遭受到損害之風險。

5. 市場風險

市場風險係指因市價格變動，如匯率、利率、權益工具價格變動，而影響本公司之收益或所持有金融工具價值之風險。市場風險管理之目標係管控市場風險之暴險程度在可承受範圍內，並將投資報酬最佳化。

(1) 匯率風險

本公司暴露於非以各該集團企業之功能性貨幣計價之銷售、採購及借款交易所產生之匯率風險。該等交易主要之計價貨幣有新台幣、歐元、美元、日圓及港幣等。

有關其他外幣計價之貨幣性資產及負債，當發生短期不平衡時，本公司係藉由以即時匯率買進或賣出外幣，以確保淨暴險保持在可接受之水準。

(2) 利率風險

本公司之政策係確保借款利率變動暴險之2.095%~2.506%係採機動利率基礎。本公司透過簽訂利率以達成此項目標。

(3) 其他市價風險

本公司除了為支應預期之耗用及銷售需求外，並未簽訂商品合約；該等商品合約非採淨額交割。

(十六) 資本管理

董事會之政策係維持健全之資本基礎，以維繫投資人、債權人及市場之信心以及支持未來營運之發展。為企業永續經營目標，資本管理會同時兼顧未來生產規劃及股東的股利水準。

本公司係以負債資本比率為基礎控管資本。該比率係以總負債除以資本總額計算。資本總額係權益之全部組成部分。

民國一〇二年及一〇一年十二月三十一日及一〇一年一月一日之負債資本比率如下：

	<u>102. 12. 31</u>	<u>101. 12. 31</u>	<u>101. 1. 1</u>
負債總計	<u>\$ 45,233</u>	<u>64,926</u>	<u>46,488</u>
權益總計	<u>\$ 1,083,828</u>	<u>418,422</u>	<u>357,414</u>
負債資本比率	4.17%	15.52%	13.01%

截至民國一〇二年十二月三十一日，本公司資本管理之方式並未改變。

科妍生物科技股份有限公司個體財務報告附註(續)

七、關係人交易

(一)母子公司間關係

本公司之子公司明細如下：

	設立地	業主權益(持股%)		
		102.12.31	101.12.31	101.1.1
UNI-PROFIT		-	-	-
INDUSTRIAL LIMITED	香港	100%	100%	100%

(二)母公司與最終控制者：

本公司為本公司及本公司之子公司之最終控制者。

(三)其他關係人間之重大交易事項

1. 營業收入

本公司對關係人之重大銷售金額如下：

	102 年度	101 年度
其他關係人	\$ <u>44,413</u>	<u>83,071</u>

本公司銷售予其他關係人，因銷售區域及產品類別之特性，無可資比較對象，其他之交易價格、交易條件及收款期限與一般客戶並無顯著不同。

2. 應收關係人款項

本公司應收關係人款項明細如下：

帳列項目	關係人類別	102.12.31	101.12.31	101.1.1
應收帳款	其他關係人	\$ <u>3,150</u>	<u>19,879</u>	<u>13,215</u>

3. 其他

本公司與其他關係人簽訂一醫學美容產品之台灣地區獨家經銷合約，經銷期間自民國九十九年十一月十九日至一〇〇年十一月十八日止。合約到期後，本公司與其他關係人續簽訂一台灣地區獨家經銷合約，經銷期間自民國一〇〇年十一月二十日至一〇三年十一月十九日止。民國一〇二年及一〇一年十二月三十一日及一〇一年一月一日，本公司收取保證金分別為 0 千元、20,000 千元及 20,000 千元，列報於存入保證金。本公司於民國一〇二年十一月退還該保證金予其他關係人，改由銀行提供履約保證金額為 9,000 千元。

(四)主要管理階層人員薪酬

主要管理階層人員報酬包括：

	102 年年度	101 年年度
短期員工福利	\$ 8,348	6,311
退職後福利	340	250
	\$ <u>8,688</u>	<u>6,561</u>

本公司提供配車二輛供主要管理階層使用，每月租金分別為 43 千元及 29 千元。

科妍生物科技股份有限公司個體財務報告附註(續)

八、質押之資產

本公司提供質押擔保之資產帳面價值明細如下：

資產名稱	擔保標的	102.12.31	101.12.31	101.1.1
不動產、廠房及設備	銀行借款額度	\$ 35,080	40,970	46,860
其他金融資產－非流動	銀行借款額度	5,400	-	-
		\$ 40,480	40,970	46,860

於民國一〇二年及一〇一年十二月三十一日及一〇一年一月一日並無短期借款，該質押資產為短期借款額度之抵押。

九、重大或有負債及未認列之合約承諾

(一)本公司與工業技術研究院簽訂透明質酸先期技術與專利授權契約書，從事透明質酸複合材料之製備特性評估，技術授權金為 500 千元(已於民國九十一年度支付並帳列「其他無形資產」項下)。雙方約定將自本公司銷售該產品之日起五年內，按營業收入之 0.5% 支付權利金。截至民國一〇二年十二月三十一日止，本公司因尚未使用該等技術生產該等產品，故尚未支付上述權利金。

(二)本公司與工業技術研究院簽訂透明質酸奈米化技術開發研究契約書，從事透明質酸奈米化技術開發。雙方約定將自本公司銷售該產品之日起十年內，按營業收入之 0.5% 支付權利金。截至民國一〇二年十二月三十一日止，本公司因尚未使用該等技術生產該等產品，故尚未支付上述權利金。

(三)本公司已簽訂廠房新建工程設計合約，未認列之合約承諾如下：

102.12.31	101.12.31	101.1.1
\$ 4,900	-	-

十、重大之災害損失：無。

十一、重大之期後事項

民國一〇三年二月二十七日台南地方法院檢察署因偵辦違反藥事法等案件而對本公司營業處所進行搜索及扣押相關資料，發現本公司部分實質內銷交易以外銷交易形式為之。依此，本公司已於民國一〇二年估列應補繳之營業稅及相關罰鍰約 2,372 仟元，應帳列於資產負債表之其他應付款及綜合損益表之其他收益及損失項下。

科妍生物科技股份有限公司個體財務報告附註(續)

十二、其 他

(一)員工福利、折舊、折耗及攤銷費用功能別彙總如下：

功 能 別 性 質 別	102 年度			101 年度		
	屬於營業 成本者	屬於營業 費用者	合 計	屬於營業 成本者	屬於營業 費用者	合 計
員工福利費用						
薪資費用	15,625	26,877	42,502	11,497	21,668	33,165
勞健保費用	1,175	2,161	3,336	1,082	1,369	2,451
退休金費用	1,095	1,998	3,093	919	1,518	2,437
其他員工福利費用	1,212	1,917	3,129	1,065	1,657	2,722
折舊費用	15,557	6,945	22,502	15,832	5,654	21,486
攤銷費用	-	210	210	-	72	72

十三、附註揭露事項

(一)重大交易事項相關資訊

民國一〇二年度本公司依證券發行人財務報告編製準則之規定，應再揭露之重大交易事項相關資訊如下：

1. 資金貸與他人：無。
2. 為他人背書保證：無。
3. 期末持有有價證券情形(不包含投資子公司、關聯企業及合資控制部分)：

持有之公司	有價證券 種類及名稱	與有價證券 發行人之關係	帳列科目	期 末				備 註
				股 數	帳面金額	持股比例	公允價值	
本公司	群益安穩貨幣市場 基金	-	透過損益按公允價值 衡量之金融資產	1,291,081	20,351	-	20,351	
本公司	台新真吉利貨幣市 場基金	-	透過損益按公允價值 衡量之金融資產	1,871,170	20,355	-	20,355	
本公司	兆豐國際寶鑽貨幣 市場基金	-	透過損益按公允價值 衡量之金融資產	2,914,335	35,658	-	35,658	
本公司	德盛四季回報債券 基金	-	透過損益按公允價值 衡量之金融資產	720,119	9,947	-	9,947	
本公司	富蘭克林華美富蘭 克林全球債券組合 基金-累積型	-	透過損益按公允價值 衡量之金融資產	735,889	10,099	-	10,099	
本公司	群益多重收益組合 基金	-	透過損益按公允價值 衡量之金融資產	773,647	9,817	-	9,817	
本公司	富蘭克林坦伯頓全 球投資系列-精選 收益基金美元	-	透過損益按公允價值 衡量之金融資產	43,752	14,659	-	14,659	
本公司	國泰豐益債券組合 基金	-	透過損益按公允價值 衡量之金融資產	893,332	10,151	-	10,151	
本公司	匯豐五福全球債券 組合基金	-	透過損益按公允價值 衡量之金融資產	798,320	9,904	-	9,904	
本公司	保德信亞洲新興市 場債券	-	透過損益按公允價值 衡量之金融資產	940,546	9,684	-	9,684	

4. 累積買進或賣出同一有價證券之金額達新台幣三億元或實收資本額百分之二十以上者：無。
5. 取得不動產之金額達新台幣三億元或實收資本額百分之二十以上者：無。
6. 處分不動產之金額達新台幣三億元或實收資本額百分之二十以上者：無。
7. 與關係人進、銷貨之金額達新台幣一億元或實收資本額百分之二十以上者：無。

科妍生物科技股份有限公司個體財務報告附註(續)

8. 應收關係人款項達新台幣一億元或實收資本額百分之二十以上者：無。

9. 從事衍生工具交易：無。

(二) 轉投資事業相關資訊：

民國一〇二年度本公司之轉投資事業資訊如下(不包含大陸被投資公司)：

投資公司 名稱	被投資公司 名稱	所在 地區	主要營 業項目	原始投資金額		期末持有			被投資公司 本期(損)益	本期認列之 投資(損)益	備註
				本期期末	去年年底	股數	比率	帳面金額			
本公司	UNI-PROFIT INDUSTRIAL LIMITED	香港	國際貿易業	1,451	1,451	390,000	100%	1,366	(13)	(13)	

(三) 大陸投資資訊：

1. 轉投資大陸之事業相關資訊：無。

2. 轉投資大陸地區限額：無。

3. 重大交易事項：無。

十四、部門資訊

請詳民國一〇二年度合併財務報告。

十五、首次採用國際財務報導準則

本公司民國一〇一年十二月三十一日之財務報告原係依據先前一般公認會計原則所編製，如附註四(一)所述，本個體財務報告係依據證券發行人財務報告編製準則所編製。

附註四所列示之會計政策已適用於編製民國一〇一年度之比較個體財務報告、民國一〇一年十二月三十一日資產負債表及民國一〇一年一月一日(本公司之轉換日)初始國際財務報導準則資產負債表。

於編製民國一〇一年相關報告時，本公司係以依先前一般公認會計原則編製之財務報告報導金額為調整之起始點，將由先前一般公認會計原則轉換至金管會認可之國際財務報導準則(亦稱IFRSs)對本公司各該時點或期間之財務狀況、財務績效及現金流量的影響及說明列示於下表及其附註。

科妍生物科技股份有限公司個體財務報告附註(續)

(一)資產負債表項目之調節

	101. 12. 31			101. 1. 1		
	先前之 一般公認 會計原則	轉換至 IFRSs 影響數	IFRSs	先前之 一般公認 會計原則	轉換至 IFRSs 影響數	IFRSs
資 產						
現金及約當現金	\$ 116,368	(21,508)	94,860	78,352	(21,454)	56,898
透過損益按公允價值衡量之金融	136,595	-	136,595	135,606	-	135,606
資產－流動						
無活絡市場之債券投資-流動	-	21,508	21,508	-	21,454	21,454
應收票據淨額	137	-	137	1,006	-	1,006
應收帳款淨額	9,229	-	9,229	2,397	-	2,397
應收帳款－關係人	19,879	-	19,879	13,215	-	13,215
存 貨	46,580	-	46,580	26,974	-	26,974
預付款項	8,075	-	8,075	3,467	-	3,467
遞延所得稅資產－流動	4,850	(4,850)	-	5,002	(5,002)	-
其他流動資產	943	-	943	202	-	202
流動資產合計	342,656	(4,850)	337,806	266,221	(5,002)	261,219
其他投資，包含衍生性：						
採用權益法之投資	1,379	-	1,379	1,419	-	1,419
不動產、廠房及設備	117,431	(624)	116,807	125,284	(2,972)	122,312
無形資產	153	(45)	108	234	(54)	180
遞延所得稅資產－非流動	20,657	4,962	25,619	9,707	5,088	14,795
其他非流動資產	-	624	624	-	2,972	2,972
存出保證金	1,005	-	1,005	1,005	-	1,005
非流動資產合計	140,625	4,917	145,542	137,649	5,034	142,683
資產總計	\$ 483,281	67	483,348	403,870	32	403,902
負 債						
應付票據	\$ 5,587	-	5,587	2,250	-	2,250
應付帳款	7,696	-	7,696	1,599	-	1,599
其他應付款	12,916	655	13,571	8,656	504	9,160
預收款項	1,940	-	1,940	204	-	204
其他流動負債	339	-	339	226	-	226
流動負債合計	28,478	655	29,133	12,935	504	13,439
應計退休金負債	6,828	6,965	13,793	5,199	5,818	11,017
存入保證金	22,000	-	22,000	22,000	-	22,000
其他非流動負債	-	-	-	32	-	32
非流動負債合計	28,828	6,965	35,793	27,231	5,818	33,049
負債總計	57,306	7,620	64,926	40,166	6,322	46,488
股 本	400,000	-	400,000	400,000	-	400,000
資本公積	1,181	-	1,181	1,181	-	1,181
法定盈餘公積	227	-	227	227	-	227
未分配盈餘	25,811	(8,797)	17,014	(36,619)	(7,375)	(43,994)
未認列退休金成本損失	(1,244)	1,244	-	(1,085)	1,085	-
權益總計	425,975	(7,553)	418,422	363,704	(6,290)	357,414
負債及權益總計	\$ 483,281	67	483,348	403,870	32	403,902

科妍生物科技股份有限公司個體財務報告附註(續)

(二)綜合損益表項目之調節

	101 年度		
	先前之 一般公認 會計原則	轉換至 IFRSs 影響數	IFRSs
營業收入	\$ 200,680	-	200,680
營業成本	(77,504)	-	(77,504)
營業毛利	123,176	-	123,176
營業費用			
推銷費用	(19,566)	-	(19,566)
管理費用	(25,618)	54	(25,564)
研發費用	(26,940)	-	(26,940)
	(72,124)	54	(72,070)
營業利益	51,052	54	51,106
營業外收入及支出：			
其他收入	515	-	515
其他利益及損失	68	-	68
財務成本	(3)	-	(3)
稅前淨利	51,632	54	51,686
所得稅費用(利益)	(10,798)	(26)	(10,824)
本期淨利	62,430	80	62,510
其他綜合損益：	-	-	-
確定福利計畫之精算損失	-	(1,502)	(1,502)
本期綜合損益總額	\$ 62,430	(1,422)	61,008
每股盈餘			
基本每股盈餘(元)	\$ 1.47	-	1.47
稀釋每股盈餘(元)	\$ 1.47	-	1.47

科妍生物科技股份有限公司個體財務報告附註(續)

(三)現金流量表之重大調整

本公司民國一〇一年十二月三十一日及一月一日依先前一般公認會計原則編製之現金流量表，因依金管會認可之國際財務報導準則三個月以上定期存款之約當現金重新分類為無活絡市場債券投資，故將其重分類為投資活動。

除上述差異外，依金管會認可之國際財務報導準則編製之現金流量表與依先前一般公認會計原則所編製者，並無其他重大差異。

(四)調節說明

1. 不休假獎金

因先前一般公認會計原則未有明文規定，本公司於報導期間結束日，對於員工未用完之累積支薪假給付可於以後年度使用時，應估列入帳；惟依金管會認可之國際報導準則規定，於員工提供服務而增加其未來應得之支薪假給付時，應於報導期間結束日，依據員工仍未使用之累積支薪假，企業預期額外支付金額認列為費用。

茲彙總此項變動之影響如下：

	101 年度	
綜合損益表		
管理費用	\$	151
所得稅前調整數	\$	151
	101. 12. 31	101. 1. 1
資產負債表		
其他應付款	\$	(655)
相關所得稅影響數	112	86
保留盈餘調整數	\$	(543)
	(543)	(418)

2. 員工福利

本公司提供與員工之退職後確定福利計畫，係採用精算技術衡量確定福利計畫之退職後福利義務，其因經驗調整及精算假設變動產生之精算損益，依先前一般公認會計原則原係依員工剩餘服務期間攤銷並認列於損益，本公司採用金管會認可之國際財務報導準則第一號選擇豁免之規定，於轉換日將該等精算損益立即認列於權益。另，因先前一般公認會計原則於精算假設有關於折現率之採用，不同於金管會認可之國際財務報導準則之規定，並因此調整應認列之退休金費用。

茲彙總此項變動之影響如下：

	101 年度	
綜合損益表		
確定福利之精算損失	\$	(1,502)
管理費用		(205)
所得稅前調整數	\$	(1,707)
	(1,707)	(1,707)

科妍生物科技股份有限公司個體財務報告附註(續)

	<u>101. 12. 31</u>	<u>101. 1. 1</u>
資產負債表		
其他權益	\$ (1, 289)	(1, 139)
應付退休金負債	(6, 965)	(5, 818)
相關所得稅影響數	-	-
保留盈餘增加(減少)數	<u>\$ (8, 254)</u>	<u>(6, 957)</u>

3. 遞延所得稅資產及遞延所得稅負債分類

本公司依金管會認可之國際財務報導準則規定重分類為非流動資產及非流動負債項下，且僅於有法定執行權將當期所得稅資產及當期所得稅負債互抵及其他相關條件時，始應將遞延所得稅資產及遞延所得稅負債互抵。於民國一〇一年十二月三十一日及一月一日重分類遞延所得稅資產—流動為遞延所得稅資產—非流動分別計4,850千元及5,002千元。

4. 其他重分類

本公司依金管會認可之國際財務報導準則規定，將帳列預付設備款重分類至長期預付款(帳列其他非流動資產項下)及逾三個月以上定期存款重分類至無活絡市場之債券投資。

茲彙總此項變動之影響如下：

	<u>101. 12. 31</u>	<u>101. 1. 1</u>
其他非流動資產—長期預付款	\$ 624	2, 972
無活絡市場之債券投資-流動	21, 508	21, 454

5. 前述變動分別依所得稅稅率17%計算對遞延所得稅資產之增加(減少)列示如下：

	<u>101. 12. 31</u>	<u>101. 1. 1</u>
員工福利—帶薪假	\$ (26)	(86)
遞延所得稅資產增加	<u>\$ 26</u>	<u>86</u>

對民國一〇一年度綜合損益表之影響係減少所得稅費用計26千元。

截至民國一〇一年十二月三十一日，附註十五(四)2. 所述關於認列於其他綜合損益項下之精算損失調整，導致認列於其他綜合損益項下之所得稅費用均增加0千元。

6. 前述變動減少(增加)保留盈餘彙總如下：

	<u>101. 12. 31</u>	<u>101. 1. 1</u>
員工福利—不休假獎金	\$ (543)	(418)
員工福利—退職後確定福利計畫	(8, 254)	(6, 957)
保留盈餘增加(減少)	<u>\$ (8, 797)</u>	<u>(7, 375)</u>

六、公司及其關係企業最近年度及截至年報刊印日止，如有發生財務週轉困難情事，應列明其對本公司財務狀況之影響：無。

柒、財務狀況及財務績效之檢討分析與評估風險管理：

一、財務狀況(採用國際財務報導準則-合併財務報告)

單位：新台幣仟元

項目 \ 年度	102 年度	101 年度	差異	
			金額	%
流動資產	963,397	339,185	624,212	184.03%
不動產、廠房及設備	120,844	116,807	4,037	3.46%
無形資產	777	108	669	619.44%
其他資產	44,043	27,248	16,795	61.64%
資產總額	1,129,061	483,348	645,713	133.59%
流動負債	25,248	29,133	-3,885	-13.34%
非流動負債	19,985	35,793	-15,808	-44.17%
負債總額	45,233	64,926	-19,693	-30.33%
股本	500,000	400,000	100,000	25.00%
資本公積	552,212	1,181	551,031	46658.00%
保留盈餘	31,616	17,241	14,375	83.38%
權益總額	1,083,828	418,422	665,406	159.03%

前後期變動達10%且絕對變動金額達新台幣1千萬元者分析差異原因之說明：

1. 本期流動資產較上期增加，主要係本期現金增資，致現金及約當現金增加所致。
2. 本期其他資產較上期增加，主要係本期認列遞延所得稅資產及其它金融資產(質押定存)增加所致。
3. 本期資產總額較上期增加，主要係本期流動資產增加所致。
4. 本期非流動負債較上期減少，主要係主要係本期存入保證金減少所致。
5. 本期負債總額較上期減少，主要係本期非流動負債減少所致。
6. 本期股本較上期增加，主要係本期盈餘及資本公積轉增資及現金增資所致。
7. 本期資本公積較上期增加，主要係本期現金增資溢價所致。
8. 本期保留盈餘較上期增加，主要係上期未分配盈餘部分彌補虧損及公司營運持續獲利所致。
9. 本期權益總額較上期增加，主要係本期現金增資溢價所致。

二、財務績效(採用國際財務報導準則-合併財務報告)

單位：新台幣仟元

項目	102 年度	101 年度	增(減)金額	變動比例(%)
營業收入	200,509	200,680	-171	-0.09%
營業毛利	115,702	123,176	-7,474	-6.07%
營業損益	29,810	51,066	-21,256	-41.62%
營業外收入及支出	1,554	620	934	150.65%
繼續營業單位稅前淨利	31,364	51,686	-20,322	-39.32%
本期淨利	40,532	62,510	-21,978	-35.16%
本期其他綜合損益 (稅後淨額)	-2,746	-1,502	-1,244	82.82%
本期綜合損益總額	37,606	61,008	-23,402	-38.36%
每股盈餘(元)	0.93	1.47	-0.54	-36.73%

(一)前後期變動達 10%且絕對變動金額達新台幣 1 千萬元者分析差異原因之說明：

1. 本期營業損益較上期減少，主要係本期申請上市及海外參展導致管理費用及銷售費用增加，及營業毛利差所致。
2. 本期繼續營業單位稅前淨利較上期減少，主要係本期營業損益減少所致。
3. 本期本期淨利較上期減少，主要係本期營業損益減少所致。
4. 本期本期綜合損益總額較上期減少，主要係本期淨利減少所致。

(二)預期銷售數量與其依據，對公司未來財務業務之可能影響及因應計劃：

本公司主要產品及服務項目為醫療器材、保養品及 DNA 親子鑑定服務等營收項目，一〇三年度預計主要之營業收入來源，以醫療器材 Hya-Dermis 皮下填補劑及 Hya-Joint 膝關節注射劑為主。在國內市場方面，密切與專業通路商配合，擴大國內市場佔有率；在海外方面，積極參加知名醫界專科年會及展覽，尋找合宜的經銷商及策略夥伴，並持續開拓國外及大陸市場，預計醫療器材類產品銷售數量將持續穩定成長。

三、現金流量

(一)102 年度現金流量變動之分析說明：

單位：新台幣仟元

項 目	現金流入（流出）		增（減）變 動		說 明
	102 年度	101 年度	金 額	%	
營業活動	37,275	51,516	-14,241	-27.64%	(1)
投資活動	(74,739)	(13,624)	-61,115	448.58%	(2)
籌資活動	607,800	0	607,800	100.00%	(3)

(1)營業活動：本公司 102 年度稅前淨利減少，致營業活動之淨現金流入減少。

(2)投資活動：本公司 102 年度購入按公允價值衡量之金融資產，致投資活動之淨現金流出量增加。

(3)籌資活動：本公司 102 年度公司辦理現金增資致籌資活動之淨現金流入量增加。

(二)流動性不足之改善計畫：不適用。

(三)未來一年現金流動性分析：

單位：新台幣仟元

期初現金 餘 額(1)	預計全年來自 營業活動淨現 金 流 量 (2)	預計全年現 金流出量(3)	預計現金剩餘 (不足)數額	預計現金不足額之補救 措 施	
			(1)+(2)-(3)	投資計劃	融資計劃
666,575	147,892	747,290	67,177	-	-
1. 未來一年度現金流量變動情形分析：					
(1)營業活動：本公司預期民國 103 年度營業狀況將較本期成長，致產生營業之淨現金流入。					
(2)投資活動：本公司預期民國 103 年度興建新廠，致產生投資活動之淨現金流出量。					
(3)融資活動：本公司預期民國 103 年度將進行銀行借款。					
2. 預計現金不足額之補救措施及流動性分析：不適用。					

四、最近年度重大資本支出對財務業務之影響：無。

五、最近年度轉投資政策、其獲利或虧損之主要原因、改善計畫及未來一年投資計畫：

1. 最近年度轉投資政策：

本公司對轉投資事業之管理政策除訂有明確之內部控制制度，並依據「關係企業相互間財務業務相關作業規範」之規定辦理，對轉投資事業之管理政策，係由財會單位定期蒐集與分析被投資事業之財務報表，藉以有效掌控轉投資事業之營運及財務情形。

2. 最近年度轉投資獲利或虧損之主要原因、改善計畫

單位：新台幣仟元

項 目	原始投資金額 (101/12/31)	被投資公司 本期損益 (102 年度)	獲利或虧損之 主要原因	改善 計畫
UNI-PROFIT INDUSTRIAL LIMITED	1,451	(13)	銷售業務之聯絡窗口 及負責香港產品認 證，尚未有營收產生	無

3. 未來一年度投資計畫：無。

六、風險事項之分析評估

(一) 最近年度利率、匯率變動、通貨膨脹情形對公司損益之影響及未來因應措施：

項 目	102 年度(仟元)
利 息 支 出	31
兌 換 利 益	2,274

1. 利率變動方面：本公司 102 年度之利息支出為 31 仟元佔營業收入淨額及稅前淨利之比率甚小，故利率變動對本公司之營業收入及獲利之影響尚屬有限。本公司定期評估銀行借款利率，並與銀行間保持良好關係，以取得較優惠利率，且隨時觀察金融市場利率變化對本公司資金之影響，以期隨時採取變通措施，故利率變動對本公司損益尚不致有重大影響。

2. 匯率變動方面：公司部分原料為外幣計價，但佔本公司產品生產成本比例不大，對整體製造成本影響有限。

3. 通貨膨脹情形：公司部分原料為外幣計價，但佔本公司產品生產成本比例不大，且本公司在外幣資金管理上採穩健保守原則，盡力規避匯率變動所可能造成之不利影響，本公司財務人員也隨時與銀行保持密切聯繫，並蒐集匯率相關資訊，以期充分掌握匯率走勢，除以外幣之應收應付外，業務部門於報價時，亦充分考量因匯率變動連帶產生之售價調整，以確保利潤，並儘量消除匯率波動對損益產生的影響。

(二) 最近年度從事高風險、高槓桿投資、資金貸與他人、背書保證及衍生性商品交易之政策、獲利或虧損之主要原因及未來因應措施：

本公司財務操作以穩健保守為原則，截至公開說明書刊印日止，並未從事高風險、高槓桿之投資，亦未有資金貸與他人、背書保證或衍生性商品之交易。本公司訂有「取得或處分資產處理程序」、「背書保證作業程序」及「資金貸與他人作業程序」，未來相關交易及政策，悉依上述程序辦理。

(三) 最近年度及未來研發計畫、預計投入之研發費用：

項 目	目前進度	尚需投入費用	預計量產時間	未來影響研發成功之主要因素
可吸收防沾黏凝膠	查驗登記，申請許可執照中	30,000 仟元	104 年	臨床試驗結果是否足以証實療效

(四)最近年度國內外重要政策及法律變動對公司財務業務之影響及因應措施：

公司最近年度及截至年報刊印日止，並無因國內外重要政策及法律變動致使影響公司財務及業務之情事。另本公司主要銷售地區為國內市場，約為佔總營業收入70%，國內重要政策及法律之變動性較低，故預期未來對公司財務業務尚不致有重大不利影響。

(五)最近年度科技改變對公司財務業務之影響及因應措施：

本公司玻尿酸(透明質酸)在醫學美容微整形或骨科復健科市場為主流產品之一，並已廣為客戶接受，本公司亦積極提昇研發能力，並掌握產業動態及同業市場訊息，採行穩健的財務管理策略，以保有市場競爭力。未來，本公司仍將持續注意相關科技改變情形，並評估其對公司營運之影響，作相對應之調整，以強化本公司業務發展及財務狀況。

(六)最近年度企業形象改變對企業危機管理之影響及因應措施：

本公司一向秉持專業和誠信的經營原則，重視企業形象和風險管理，目前並無可預見的危機事項。

(七)最近年度進行併購之預期效益及可能風險：無。

(八)最近年度擴充廠房之預期效益及可能風險：

本公司目前醫療器材廠屬為先導型試驗工廠，隨著營收規模及產能需求持續成長，以現有廠房及生產設備已無法滿足未來營運之需求，故本公司擬興建符合 GMP、CE、PIC/S 及美國 FDA 認證之藥廠及醫療器材廠，以因應未來長遠發展需求。

(1)預期效益：

本公司投資興建之標準廠房，預計於 105 年完成驗廠並正式量產，銷售量依業務開發狀況及市場成長率予以估計，預計 105~109 年度銷售量分別為 885,000 支、1,419,000 支、1,703,000 支、2,044,000 支及 2,452,000 支，較 101 年度之銷售量 394,943 支成長 2 倍~6 倍。

(2)可能風險：

本公司擴建新廠所需資金預計為 4.8 億元，將以自有資金支應，若有不足將向銀行融資取得相關資金，銀行借款將會增加融資成本及償債之壓力。

(3)因應措施：

本公司營運狀況已步入資金回收期，配合未來營收之成長性，營業活動現金流量應可穩定流入，並嚴格審視財務規劃及現金流量，以有效控管建廠時之財務風險。

(九)進貨或銷貨集中所面臨之風險：

(1)進貨集中之風險：

本公司重大性原料會與供應商透過簽訂供貨合約，且同類原料，維持兩家以上供應商，確保供貨穩定。

(2)銷貨集中之風險：

醫療器材產品屬寡佔特殊通路，採行分國家地區授權經銷制度，單一國家或

地區銷貨集中之情形為常態，但因為申請當地政府之銷售許可過程繁複，且本公司掌握產品研發、製造之優勢，通路商應不會輕易變動供貨體系。目前台灣、歐盟地區、印度、韓國及哥倫比亞等國家已取得透明質酸皮下填補劑之銷售許可；台灣、印度、約旦、菲律賓及歐盟地區則已取得透明質酸關節腔注射劑之銷售許可，前述國家地區均透過不同通路商進行銷售，因此銷貨集中之風險尚在可控制範圍內。

(十)董事、監察人或持股超過百分之十之大股東，股權之大量移轉或更換對公司之影響、風險及因應措施：無

(十一)經營權之改變對公司之影響、風險及因應策施：無。

(十二)公司及公司董事、監察人、總經理、實質負責人、持股超過百分之十之大股東及從屬公司已判決確定或尚在繫屬之重大訴訟、非訟或行政爭訟事件：

(1)本公司董事亞翔工程股份有限公司民國 96 年度營利事業所得稅更正案，於民國 100 年 11 月 21 日經財政部臺北市國稅局核定應補繳 1,163 仟元，惟對部份核定內容有所不服，已循行政救濟程序於 101 年 1 月 11 日申請復查，財政部訴願決定訴願駁回，於民國 102 年 3 月 20 日提起行政訴訟，惟應補繳稅額及利息已先行估列入帳。

(2)本公司董事方國健於民國 92 年 6 月 26 日起至 95 年 6 月 25 日止，擔任仕欽科技企業股份有限公司(以下簡稱仕欽公司)之董事，由於財團法人證券投資人及期貨交易人保護中心主張仕欽公司自 95 年至 97 年間以虛增之應收帳款向金融機構詐取融資，影響仕欽公司 95 年第 1 季至 97 年第 1 季財務報表，涉犯證券交易法第 171 條第 1 項第 1 款申報不實財報等罪，並認為仕欽公司董事及監察人依法應負連帶賠償責任。依黃俊嘉律師之法律意見書表示，即使仕欽公司 95 及 96 年財報與 97 年第 1 季季報有虛偽不實之情事屬實，因方國健已非仕欽公司之董事，故與之無關，亦無須負推定過失之責任及連帶損害賠償之責。臺灣新北地方法院已駁回投保中心對本公司董事方國健之提告，原告投保中心不服，向臺灣高等法院提起上訴，董事方國健已委任律師提出答辯。

(十三)其他重要風險及因應措施：無。

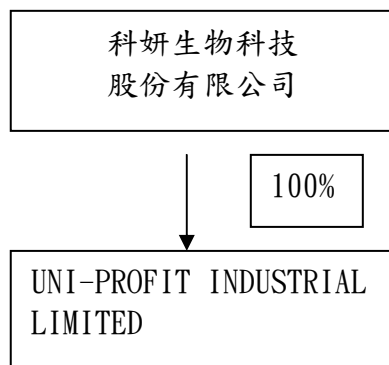
七、其他重要事項：無。

捌、特別記載事項

一、關係企業相關資料：

(一) 關係企業概況

1. 關係企業組織圖



2. 各關係企業之基本資料

單位：元

企業名稱	設立日期	地址	實收資本額	主要營業或生產項目
UNI-PROFIT INDUSTRIAL LIMITED	2011.03.23	UNIT 2508A, 25/F BANK OF AMERICA TOWER CENTRAL HONG KONG	HKD390,000	國際貿易業

3. 依公司法第三百六十九條之三推定為有控制與從屬關係者：無。

4. 整體關係企業經營業務所涵蓋之行業：生技醫療產業。

5. 各關係企業董事、監察人與總經理之姓名及其對該企業之持股或出資情形

單位：股；%

企業名稱	職稱	姓名或代表人	持有股份	
			股數	持股比例
UNI-PROFIT INDUSTRIAL LIMITED	代表人 (董事)	科妍生物科技股份有限公司代表人：韓開程	390,000	100%

6. 各關係企業營運概況

單位：新台幣千元

企業名稱	資本額	資產總值	負債總額	淨值	營業收入	營業利益	本期損益(稅後)	每股虧損(稅後)
UNI-PROFIT INDUSTRIAL LIMITED	1,451	1,379	0	1,366	0	(13)	(13)	(0.03)

(二) 關係企業合併報表編製：請詳第 75 頁至 116 頁。

(三) 關係報告書：不適用。

二、最近年度及截至年報刊印日止私募有價證券辦理情形：無。

三、最近年度及截至年報刊印日止子公司持有或處分本公司股票情形：無。

四、其他必要補充說明事項：無。

五、最近年度及截至年報刊印日止，發生證券交易法第六條第二項第二款所訂對股東權益或證券價格有致重大影響之事項：無。

科妍生物科技股份有限公司



董事長 程開韓

